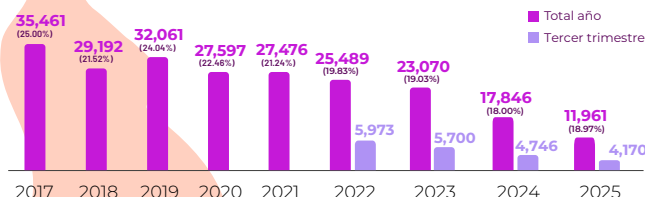


EMBARAZOS EN ADOLESCENTES en República Dominicana

Actualización
Julio-Septiembre 2025



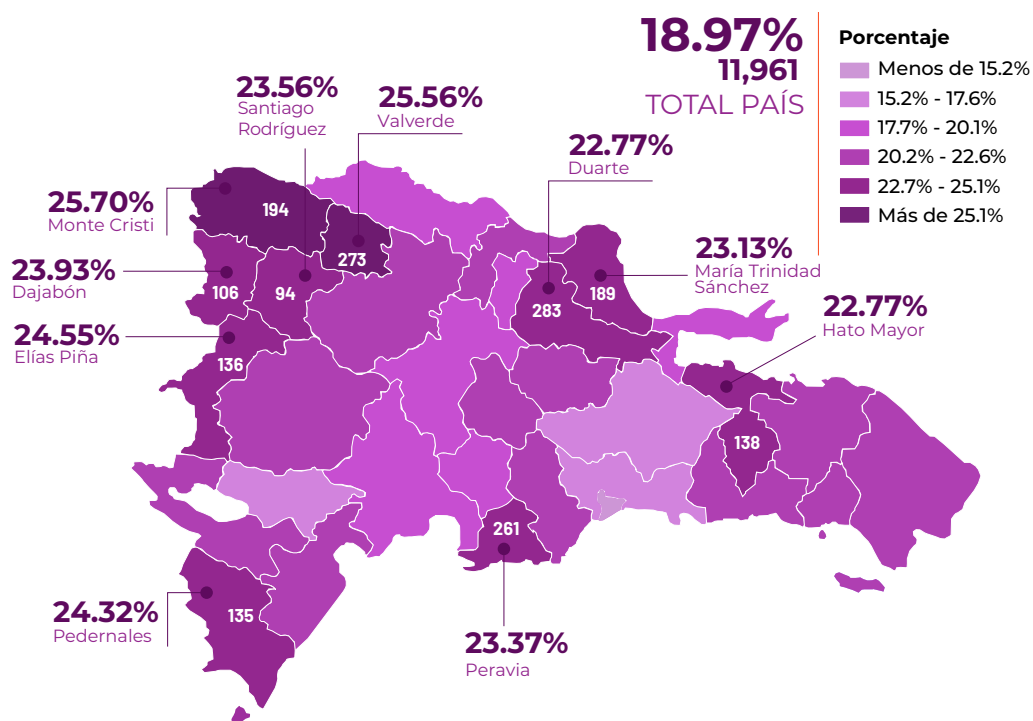
Número y porcentaje de embarazos en adolescentes, según año y tercer trimestre, 2017-2025



El embarazo en adolescentes aún representa un desafío, pero las cifras recientes reflejan una tendencia favorable. En el tercer trimestre de 2025 se registraron 4,170 casos, lo que significa una reducción del 12.14% frente a los 4,746 embarazos reportados en igual periodo del 2024.

Nota: Los datos del 2025 son preliminares y en el primer trimestre no se incluye información de patronatos, ONGs y privado.
Fuente: Datos descargados de la página del Ministerio de Salud Pública, descarga 20/10/2025. Transparencia/estadísticas-institucionales.

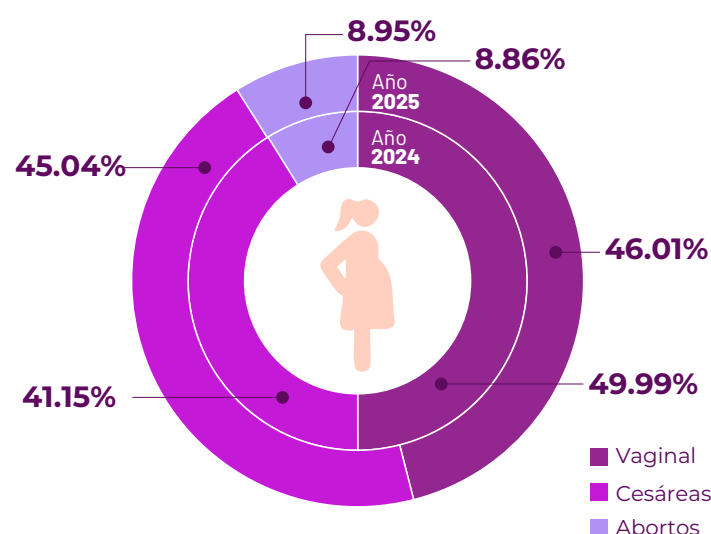
Porcentaje y número de embarazos en adolescentes, según las 10 provincias de mayor porcentaje, al tercer trimestre 2025



Hasta el tercer trimestre del año 2025, Monte Cristi es la provincia con mayor porcentaje de embarazos en adolescentes en relación con el total de embarazos registrados en su territorio, siguiendo Valverde, Elias Piña, Pedernales y Dajabón.

Nota: Los datos del 2025 son preliminares y en el primer trimestre no se incluye información de patronatos, ONGs y privado.
Fuente: Datos descargados de la página del Ministerio de Salud Pública, descarga 20/10/2025. Transparencia/estadísticas-institucionales.

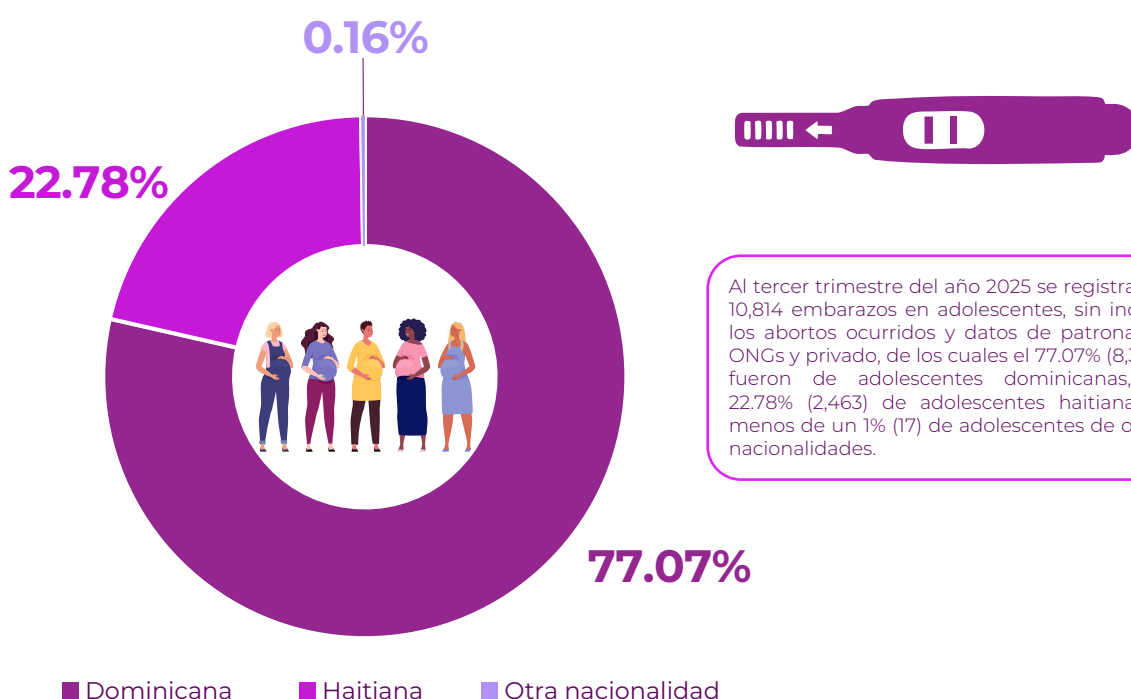
Porcentaje de embarazos en adolescentes por tipo de parto, al tercer trimestre 2024 y 2025



Al tercer trimestre del año 2025, el 46.01% (5,503) de los embarazos en adolescentes culminaron en partos vaginales, lo que representa una reducción de un 16.04% en comparación con los partos vaginales registrados en el mismo periodo del 2024 (6,554). Por su parte, un 45.04% (5,387) de los embarazos concluyeron mediante cesáreas, con una reducción de un 0.15% con respecto a los partos por cesáreas del año 2024 (5,395). Finalmente, el 8.95% (1,071) restante correspondió a abortos, cifra que representa una reducción de un 7.83% en relación con los abortos registrados en 2024 (1,162).

Nota: Los datos del 2025 son preliminares y en el primer trimestre no se incluye información de patronatos, ONGs y privado.
Fuente: Datos descargados de la página del Ministerio de Salud Pública, descarga 20/10/2025. Transparencia/estadísticas-institucionales.

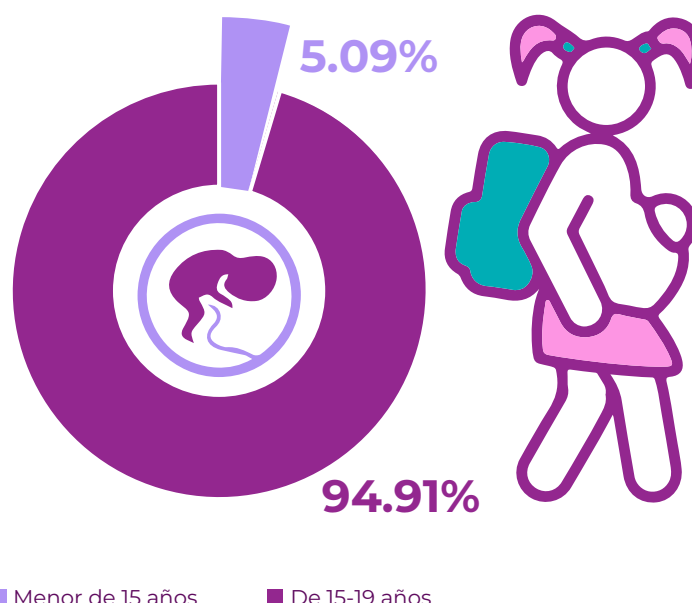
Porcentaje de embarazos en adolescentes por nacionalidad, al tercer trimestre 2025



Al tercer trimestre del año 2025 se registraron 10,814 embarazos en adolescentes, sin incluir los abortos ocurridos y datos de patronatos, ONGs y privado, de los cuales el 77.07% (8,334) fueron de adolescentes dominicanas, el 22.78% (2,463) de adolescentes haitianas y menos de un 1% (17) de adolescentes de otras nacionalidades.

Nota: Los datos del 2025 son preliminares. Solo se incluyen partos por cesáreas y partos vaginal, no se incluyen abortos y no incluyen datos de patronatos, ONGs y privado.
Fuente: Datos descargados de la página del Ministerio de Salud Pública, descarga 20/10/2025. Transparencia/estadísticas-institucionales.

Porcentaje de embarazos en adolescentes por grupo de edad, al tercer trimestre 2025



Al tercer trimestre del año 2025 se registraron 11,961 embarazos en adolescentes, de los cuales el 94.91% (11,352) fueron de adolescentes con edad de 15 a 19 años y el 5.09% (609) de los embarazos fueron de adolescentes con menos de 15 años de edad.

Nota: Los datos del 2025 son preliminares y en el primer trimestre no se incluye información de patronatos, ONGs y privado.
Fuente: Datos descargados de la página del Ministerio de Salud Pública, descarga 20/10/2025. Transparencia/estadísticas-institucionales.

Créditos

Mildred Martínez, Directora General
Carlos Hernández, Encargado Estadísticas Demográficas y Sociales
Francisco Florencio, Encargado de la División de Estadísticas Sociales
Nancy Mora, Coordinadora de Estadísticas Sociales
Alison Gil, Analista de estadísticas sociales
Raysa Hernández, Encargada de Comunicaciones
Carmen Cabanes, Encargada Interina de Diseño y Publicaciones
José Pérez, Diseño y diagramación

GOBIERNO DE LA
REPÚBLICA DOMINICANA
Gabinete de Niñez y Adolescencia

GOBIERNO DE LA
REPÚBLICA DOMINICANA
HACIENDA Y ECONOMÍA

one
Oficina Nacional de Estadística