

Mayo 2017

El Índice de Precios del Productor del sector Servicios (IPP Servicios) es un indicador estadístico que mide el cambio porcentual promedio de los precios de una canasta de servicios característicos de la producción nacional, en un período determinado. Éstos se levantan y procesan cada mes, según los datos suministrados por, aproximadamente, 160 empresas que ofertan servicios, tanto en el mercado nacional como en el internacional.

La canasta del IPP Servicios está compuesta por 93 productos representativos de la producción nacional de servicios. Las actividades económicas que se incluyen actualmente en el índice general del sector corresponden a agregar 26 divisiones de actividad económica pertenecientes a la Clasificación Industrial Internacional Uniforme (CIIU Revisión 4). Cabe destacar que cada división de actividad posee un índice particular.

El IPP Servicios tiene una cobertura a nivel nacional, pues cubre todas las zonas geográficas del país; es decir, las cuatro regiones y las 32 provincias que lo conforman.

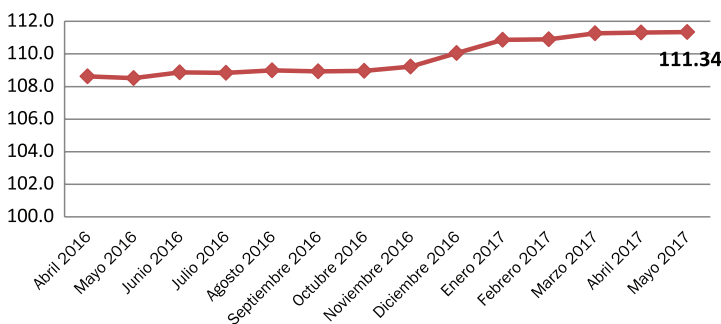
Su metodología de cálculo responde a la fórmula de Lowe, la cual se deriva del Índice de Laspeyres, que actualiza la estructura de ponderaciones de la producción (año 2007) a los precios del período de referencia del Índice (con base a diciembre de 2013).

Este Índice es un indicador que permite estimar la evolución de los precios de las principales actividades económicas de los establecimientos que ofrecen servicios. Puede ser utilizado como deflactor de las cuentas nacionales, de la tasa de cambio real; para detectar focos inflacionarios a lo largo de la cadena productiva, en actualizaciones presupuestarias, y para orientar en las decisiones gubernamentales o del sector privado.

Resultados del mes

Gráfico 1

REPÚBLICA DOMINICANA: Índice de Precios del Productor de la sección Servicios, según la Clasificación Industrial Internacional Uniforme revisión 4, en los meses de abril de 2016 a mayo^R de 2017

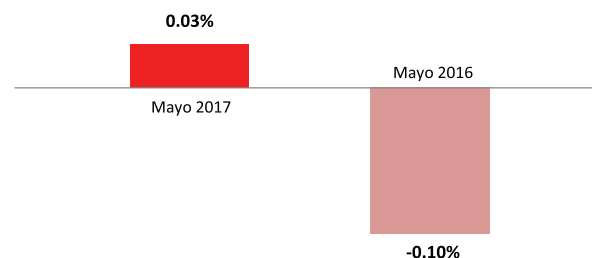


(R): Cifras sujetas a rectificación.

En el mes de mayo de 2017 el IPP Servicios fue de 111.34, registrando una variación mensual¹ de un 0.03%. Este resultado es superior al presentado en el mismo periodo del año anterior, que fue de -0.10%.

Gráfico 2

REPÚBLICA DOMINICANA: Variación porcentual mensual del Índice de Precios del Productor de la sección de Servicios, en los meses de mayo de 2016 y mayo^R de 2017



(R): Cifras sujetas a rectificación.

Según divisiones de la Clasificación Industrial Internacional Uniforme (CIIU), Revisión 4, las actividades económicas que presentaron las principales variaciones fueron: actividades de edición, con un 4.58%; actividades de producción de películas cinematográficas, videos y programas de televisión, grabación de sonido y edición de música, con un 3.30%; publicidad y estudios de mercado, con un 1.73%; otras actividades profesionales, científicas y técnicas, con un 1.31%; y, actividades postales y de mensajería, con un 0.67%.

Estas actividades, en conjunto, contribuyeron positivamente con 0.17 puntos porcentuales sobre la variación mensual.

¹ Variación mensual es la relación del índice en el mes de referencia con el índice del mes anterior.

Mientras que, las principales disminuciones se observaron en: actividades de alojamiento, con un -4.22%; actividades de alquiler y arrendamiento, con un -0.97%; y, actividades de agencias de viajes y operadores turísticos y servicios de reservas y actividades conexas, con un -0.78%; las cuales restaron 0.23 puntos porcentuales a la variación mensual.

Cuadro 1

REPÚBLICA DOMINICANA: Variación porcentual mensual del Índice de Precios del Productor sección Servicios, según divisiones de la Clasificación Industrial Internacional Uniforme revisión 4, en el mes de mayo 2017

División CIU, Rev. 4	Descripción	Variación (%)		Contribución (%)
		Mayo ^R 2017	Mayo 2016	
58	Actividades de edición	4.58	0.06	0.08
59	Actividades de producción de películas cinematográficas, videos y programas de televisión, grabación de sonido y edición de música	3.30	0.35	0.04
73	Publicidad y estudios de mercado	1.73	0.19	0.05
74	Otras actividades profesionales, científicas y técnicas	1.31	0.04	0.00
53	Actividades postales y de mensajería	0.67	0.06	0.00
79	Actividades de agencias de viajes y operadores turísticos y servicios de reservas y actividades conexas	-0.78	0.20	-0.03
77	Actividades de alquiler y arrendamiento	-0.97	-0.33	-0.02
55	Actividades de alojamiento	-4.22	-4.25	-0.18

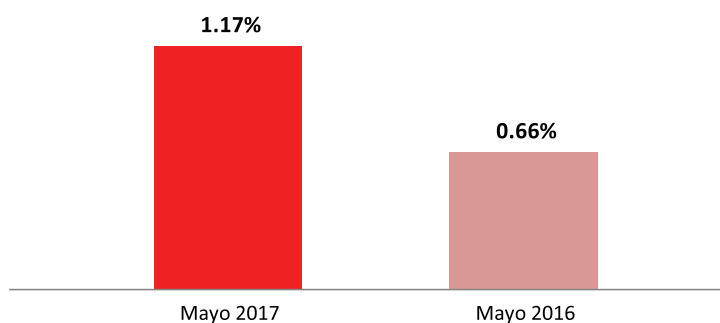
(R): Cifras sujetas a rectificación.

Resultados Año corrido²

Desde diciembre de 2016 hasta mayo de 2017 el IPP Servicios ha acumulado una variación de un 1.17%. Este resultado es superior al presentado en igual período del año anterior, que fue de un 0.66%.

Gráfico 3

REPÚBLICA DOMINICANA: Variación porcentual acumulada en el año del Índice de Precios del Productor sección Servicios, en los meses de mayo de 2016 y mayo^R de 2017



(R): Cifras sujetas a rectificación.

Las actividades económicas que acumularon los principales incrementos, según divisiones de la CIU Rev. 4, fueron: actividades de edición, con un 9.86%; actividades de producción de películas cinematográficas, videos y programas de televisión, grabación de sonido y edición de música, con un 3.31%; actividades de agencias de viajes y operadores turísticos y servicios de reservas y actividades conexas, con un 3.15%; actividades administrativas y de apoyo de oficina, y otras actividades de apoyo a las empresas, con un 2.57%; actividades de servicio de comidas y bebidas, con un 2.50%; almacenamiento y actividades de apoyo al transporte, con un 2.02%; y, actividades postales y de mensajería, con un 2.00%.

Estas actividades, en conjunto, contribuyeron positivamente a la variación acumulada en el año, con 0.91 puntos porcentuales (Cuadro 2).

Mientras que, la principal disminución en lo que va de año se presentó en transporte por vía aérea, con un -0.40%; el cual no contribuyó a los resultados de la variación acumulada en el año.

² Variación año corrido es la relación del índice en el mes de referencia con el índice del mes de diciembre del año anterior.

Cuadro 2

REPÚBLICA DOMINICANA: Variación porcentual acumulada del Índice de Precios del Productor sección Servicios, según divisiones de la Clasificación Industrial Internacional Uniforme revisión 4, en el mes de mayo de 2017

División CIIU, Rev.4	Descripción	Variación (%)		Contribución (%)
		Mayo ^R 2017	Mayo 2016	
58	Actividades de edición	9.86	4.12	0.17
59	Actividades de producción de películas cinematográficas, videos y programas de televisión, grabación de sonido y edición de música	3.31	0.02	0.04
79	Actividades de agencias de viajes y operadores turísticos, y servicios de reservas y actividades conexas	3.15	8.91	0.12
82	Actividades administrativas y de apoyo de oficina, y otras actividades de apoyo a las empresas	2.57	1.10	0.04
56	Actividades de servicio de comidas y bebidas	2.50	0.90	0.53
52	Almacenamiento y actividades de apoyo al transporte	2.02	1.77	0.01
53	Actividades postales y de mensajería	2.00	0.76	0.00
51	Transporte por vía aérea	-0.40	2.30	0.00

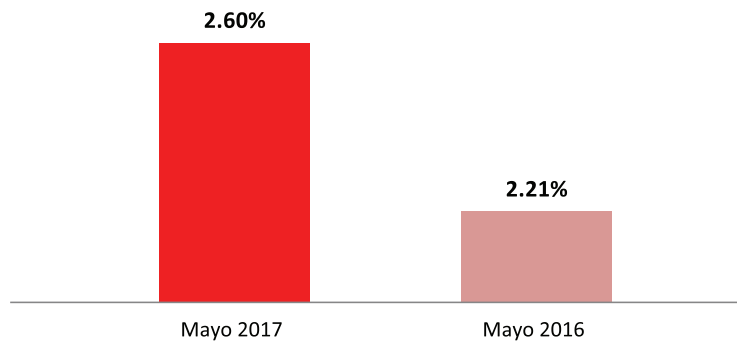
(R): Cifras sujetas a rectificación.

Resultados últimos doce meses³

Desde mayo de 2016 hasta mayo de 2017 el IPP Servicios acumuló una variación de un 2.60%. Este resultado es superior al presentado en el mismo período del año anterior, que fue de 2.21%.

Gráfico 4

REPÚBLICA DOMINICANA: Variación porcentual doce meses del Índice de Precios del Productor sección Servicios, en los meses de mayo de 2016 y mayo^R de 2017



(R): Cifras sujetas a rectificación.

Las actividades económicas que acumularon los principales incrementos, según divisiones de la CIIU Rev.4, fueron: actividades de alojamiento, con un 15.71%; otras actividades profesionales, científicas y técnicas, con un 14.13%; actividades de edición, con un 10.76%; actividades administrativas y de apoyo de oficina, y otras actividades de apoyo a las empresas, con 9.87%; actividades de agencias de viajes y operadores turísticos, y servicios de reservas y actividades conexas, con un 8.82%; actividades postales y de mensajería, con un 3.83%; y, actividades de servicio de comidas y bebidas, con un 3.71%.

Estas actividades en conjunto contribuyeron positivamente a la variación acumulada en el año con 1.99 puntos porcentuales.

Mientras que, la principal disminución se observó en actividades deportivas, de esparcimiento y recreativas, con un -0.40%, la cual aproximadamente, no contribuyó a los resultados de los últimos doce meses.

³ Variación doce meses es la relación del índice en el mes de referencia con el índice del mismo mes del año anterior.

Cuadro 3

REPÚBLICA DOMINICANA: Variación porcentual doce meses del Índice de Precios del Productor de la sección Servicios, según divisiones de la Clasificación Industrial Internacional Uniforme, CIIU Revisión 4, en el mes de mayo de 2017

División CIIU, Rev. 4	Descripción	Variación (%)		Contribución (%)
		Mayo ^R 2017	Mayo 2016	
55	Actividades de alojamiento	15.71	-2.16	0.57
74	Otras actividades profesionales, científicas y técnicas	14.13	1.12	0.00
58	Actividades de edición	10.76	5.05	0.18
82	Actividades administrativas y de apoyo de oficina y otras actividades de apoyo a las empresas	9.87	6.26	0.13
79	Actividades de agencias de viajes y operadores turísticos, y servicios de reservas y actividades conexas	8.82	3.51	0.32
53	Actividades postales y de mensajería	3.83	1.27	0.01
56	Actividades de servicio de comidas y bebidas	3.71	1.84	0.78
93	Actividades deportivas, de esparcimiento y recreativas	-0.40	1.17	0.00

(R): Cifras sujetas a rectificación.



Personal Directivo:

Directora Nacional de la ONE: Lic. *Alexandra Izquierdo*

Directora de Estadísticas Continuas: *Dra. Cecilia González*

Diseño metodológico:

Encargada de Metodología, Documentación y Clasificaciones: *Mabely Díaz*

Coordinadora: *Maritza Pérez*

Analista de Metodología: *Carlos Montero*

Diseño y ejecución de captación y procesamiento:

Encargada de Estadísticas Coyunturales e Índices de Precios: *Viviana Ditrén*

Analistas: *Carina Báez* y *Arnaldo Castillo*

Supervisores: *Yensy Martínez* y *Héctor Pimentel*

Técnicos: *Zuleika Hernández*, *Reimy Toribio*, *Hochi Keppis*,

Luis Guzmán, *Jennifer Mejía*, *Luis Sued* y *Miguel Martínez*

Apoyo editorial:

Encargado de Comunicaciones: *Julio Fernández*

Encargada de la División de Publicaciones: *Raysa Hernández*

Diseño: *Raimy Perozo*

Diagramación: *Leydy Paulino*

Corrección de estilo: *Alicia Delgado*



Oficina Nacional de Estadística
Av. México esq. Leopoldo Navarro
Edificio de Oficinas Gubernamentales
Juan Pablo Duarte, pisos 8 y 9
Tel.: 809-682-7777
Fax.: 809-685-4424
Email: info@one.gob.do
www.one.gob.do

@estadisticasONE
Oficina Nacional de Estadística RD - ONE
blog/one.gob.do