

Marzo 2024

El Índice de Precios del Productor del sector Servicios (IPP Servicios) es un indicador estadístico que mide el cambio porcentual promedio de los precios de una canasta de servicios característicos de la producción nacional, en un período determinado. Estos se levantan y procesan cada mes, según los datos suministrados por, aproximadamente 160 empresas que ofertan servicios tanto en el mercado nacional como en el internacional.

## Tipo de variación



Mensual

**0.27%**



Acumulada

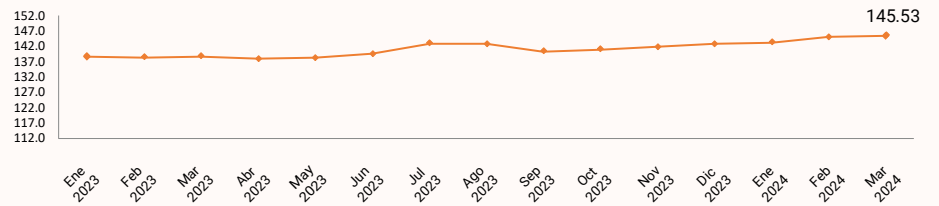
**1.94%**



Variación  
12 meses

**4.82%**

REPÚBLICA DOMINICANA: Índice de Precios del Productor de la sección Servicios, según Clasificación Nacional de Actividades Económicas (CNAE), en los meses de enero 2023 a marzo<sup>R</sup> del 2024



<sup>R</sup>Cifras sujetas a revisión.

## Resultados del mes<sup>1</sup>

Según divisiones de la Clasificación Nacional de Actividades Económicas (CNAE) las actividades económicas que presentaron los principales incrementos fueron: actividades de agencias de viajes y operadores turísticos y servicios de reservas y actividades conexas, con un 2.56%; actividades de alojamiento, con un 1.12% y transporte por vía aérea, con un 0.40%. Estas actividades contribuyeron positivamente a la variación mensual con un 0.14 puntos porcentuales.

### Incrementos

Marzo 2024 Febrero 2024



### Disminuciones

Marzo 2024 Febrero 2024

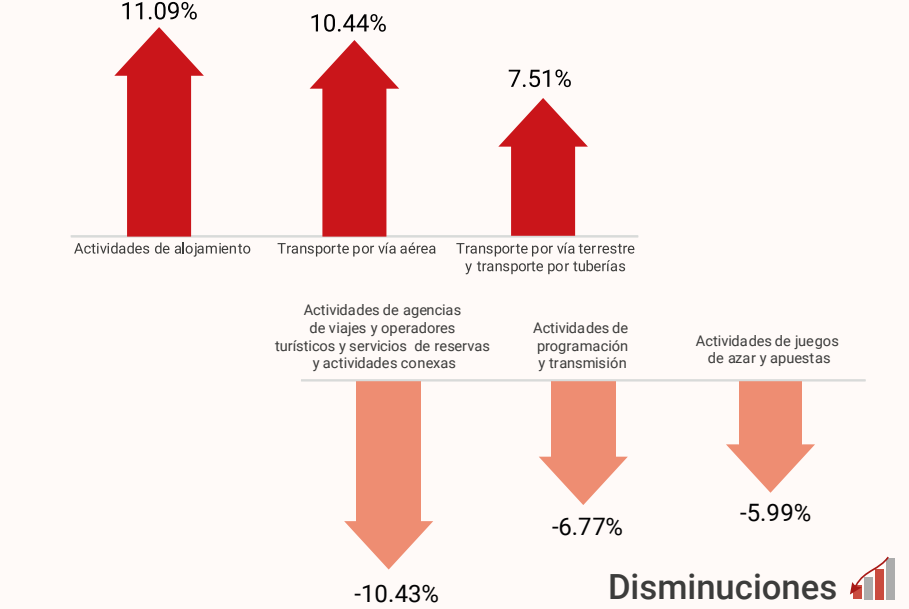


Mientras que las principales disminuciones se obtuvieron en actividades de edición, con un -0.20%; actividades de producción de películas cinematográficas, videos y programas de televisión, grabación de sonido y edición de música, con un -0.14% y, publicidad y estudios de mercado, con un -0.06%. Las cuales le restaron 0 puntos porcentuales a la variación mensual.

<sup>1</sup> Variación mensual es la relación del índice en el mes de referencia con el índice del mes anterior.

## Resultados año corrido<sup>2</sup>

### Incrementos



De diciembre del 2023 a marzo 2024, las actividades económicas que presentaron los principales incrementos según divisiones de la Clasificación Nacional de Actividades Económicas (CNAE) fueron: actividades de alojamiento, con un 11.09%; transporte por vía aérea, con un 10.44% y, transporte por vía terrestre y transporte por tuberías, con un 7.51%. Estas actividades contribuyeron positivamente a la variación acumulada con un 1.58 puntos porcentuales.

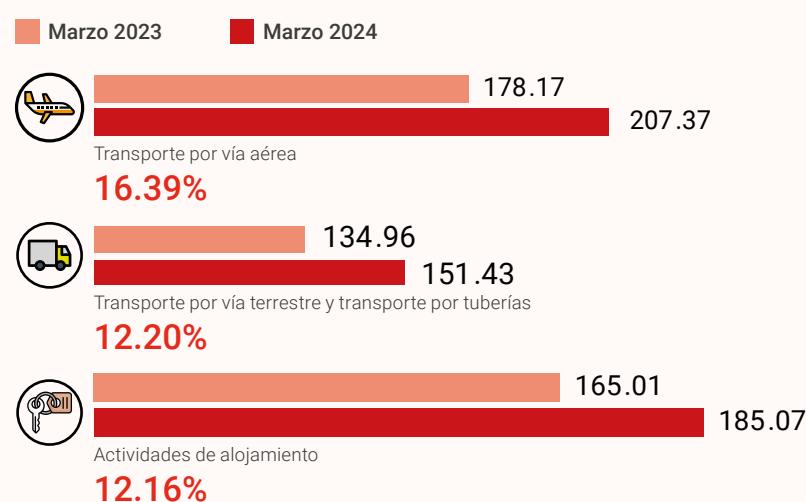
Mientras que las principales disminuciones se obtuvieron en actividades de agencias de viajes y operadores turísticos y servicios de reservas y actividades conexas, con un -10.43%; actividades de programación y transmisión, con un -6.77% y, actividades de juegos de azar y apuestas, con un -5.99%. Las cuales le restaron 0.52 puntos porcentuales a la variación acumulada.

<sup>2</sup>Variación año corrido es la relación del índice en el mes de referencia con el índice del mes de diciembre del año anterior.

## Resultado últimos doce meses<sup>3</sup>

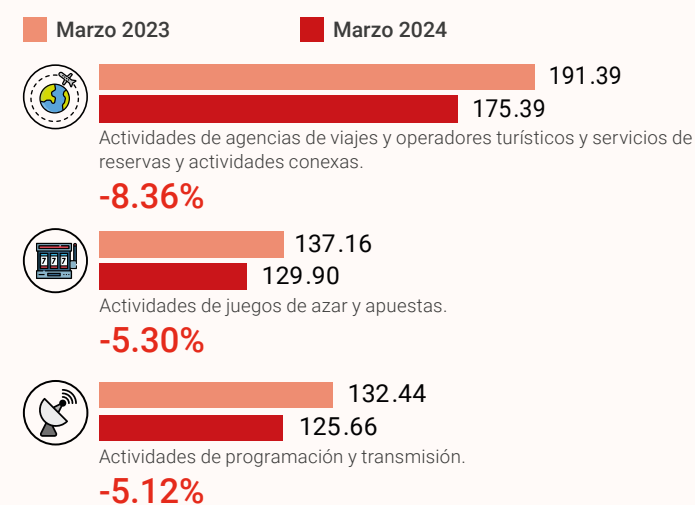
### Principales incrementos

Desde marzo 2023 hasta marzo 2024 las actividades económicas que presentaron los principales incrementos según divisiones de la Clasificación Nacional de Actividades Económicas (CNAE) fueron: transporte por vía aérea, con un 16.39%; transporte por vía terrestre y transporte por tuberías, con un 12.20% y, actividades de alojamiento, con un 12.16%. Estas actividades contribuyeron positivamente a la variación de los últimos 12 meses con un 2.47 puntos porcentuales.



### Principales disminuciones

Mientras que las principales disminuciones se obtuvieron en actividades de agencias de viajes y operadores turísticos y servicios de reservas y actividades conexas, con un -8.36%; actividades de juegos de azar y apuestas, con un -5.30% y actividades de programación y transmisión, con un -5.12%. Las cuales le restaron 0.39 puntos porcentuales a la variación mensual.



<sup>3</sup> Variación doce meses es la relación del índice en el mes de referencia con el índice del mismo mes del año anterior.