

Abril 2016

El Índice de Precios del Productor del sector Servicios (IPP Servicios) es un indicador estadístico que mide el cambio porcentual promedio, de los precios de una canasta de servicios representativos de la producción nacional, en un período determinado. Éstos se levantan y procesan cada mes, según los datos suministrados por, aproximadamente, 160 empresas que ofertan servicios, tanto en el mercado nacional como el internacional.

La canasta del IPP Servicios está compuesta por 93 productos representativos de la producción nacional de servicios. Las actividades económicas que se incluyen actualmente en el índice general del sector corresponden a agregar 26 divisiones de actividad económica pertenecientes a la Clasificación Industrial Internacional Uniforme (CIIU Revisión 4). Cabe destacar que cada división de actividad posee un índice particular.

El IPP Servicios cubre todas las zonas geográficas del país; es decir, las cuatro regiones y las 32 provincias que lo conforman; su representatividad es a nivel nacional.

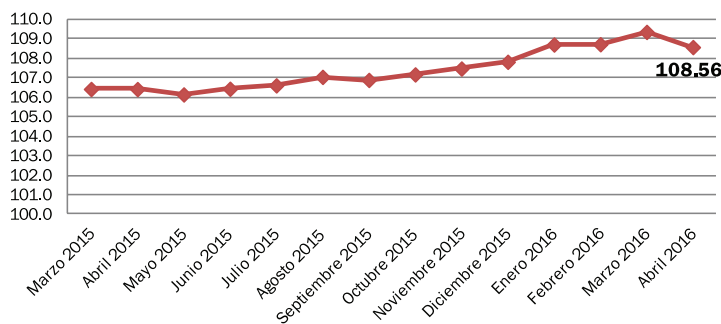
Su metodología de cálculo responde a la fórmula de Lowe, la cual se deriva del Índice de Laspeyres, que actualiza la estructura de ponderaciones de la producción (año 2007) a los precios del período de referencia del Índice (con base en diciembre de 2013).

Este Índice es un indicador que permite estimar la evolución de los precios de las principales actividades económicas de los establecimientos que ofrecen servicios, y que puede ser utilizado como deflactor de las cuentas nacionales, de la tasa de cambio real, para detectar focos inflacionarios a lo largo de la cadena productiva, en actualizaciones presupuestarias, y para orientar en la toma de decisiones gubernamentales y del sector privado.

Resultados del mes

Gráfico 1

REPÚBLICA DOMINICANA: Índice de Precios del Productor de la sección Servicios, según la Clasificación Industrial Internacional Uniforme revisión 4, en los meses de marzo de 2015 a abril^R de 2016

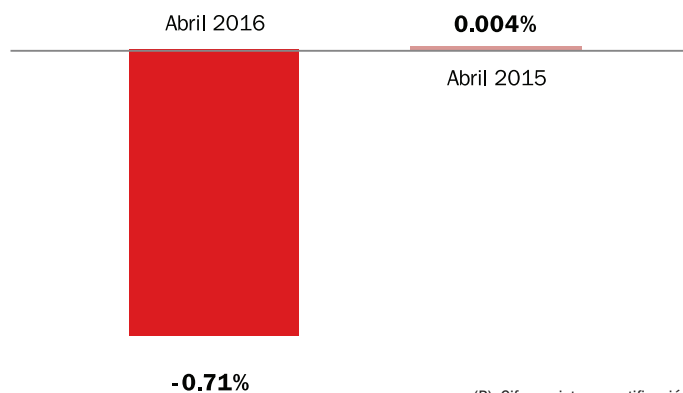


(R): Cifras sujetas a rectificación.

En el mes de abril de 2016 el IPP Servicios fue de 108.56, registrando una variación mensual¹ de un -0.71%. Este resultado es inferior al presentado en el mes de abril del año anterior, que fue de 0.004%.

Gráfico 2

REPÚBLICA DOMINICANA: Variación porcentual mensual del Índice de Precios del Productor de la sección de Servicios, en los meses de abril de 2015 y abril^R de 2016



(R): Cifras sujetas a rectificación.

Según divisiones de la Clasificación Industrial Internacional Uniforme (CIIU) revisión 4, las actividades económicas que presentaron los principales incrementos fueron: publicidad y estudios de mercado con un 0.35%; actividades administrativas y de apoyo de oficina, y otras actividades de apoyo a las empresas con un 0.11%; y las actividades de servicios a edificios y de paisajismo con un 0.06%. Estas divisiones, en conjunto, tuvieron una contribución positiva de 0.01 puntos porcentuales sobre la variación mensual.

¹ Variación mensual es la relación del índice en el mes de referencia con el índice del mes anterior.

Mientras, las principales disminuciones se presentaron en las actividades de alojamiento con un -10.13%; las actividades de agencias de viajes y operadores turísticos y servicios de reservas, y actividades conexas con un -4.90%; las actividades de servicios de comidas y bebidas con un -0.49%; las actividades de alquiler y arrendamiento con un -0.44%; y las actividades inmobiliarias con un -0.13%; las cuales restaron 0.73 puntos porcentuales a la variación mensual (ver Cuadro 1).

Cuadro 1

REPÚBLICA DOMINICANA: Variación porcentual mensual del Índice de Precios del Productor sección Servicios, según divisiones de la Clasificación Industrial Internacional Uniforme revisión 4, en el mes de abril de 2016

División CIIU, Rev. 4	Descripción	Variación (%)		Contribución (%)
		Abril ^R 2016	Abril 2015	
73	Publicidad y estudios de mercado	0.35	0.00	0.01
82	Actividades administrativas y de apoyo de oficina, y otras actividades de apoyo a las empresas	0.11	-3.68	0.00
81	Actividades de servicios a edificios y de paisajismo	0.06	-0.01	0.00
68	Actividades inmobiliarias	-0.13	0.29	-0.02
77	Actividades de alquiler y arrendamiento	-0.44	0.33	-0.01
56	Actividades de servicio de comidas y bebidas	-0.49	0.10	-0.10
79	Actividades de agencias de viajes y operadores turísticos y servicios de reservas y actividades conexas	-4.90	-0.99	-0.18
55	Actividades de alojamiento	-10.13	1.23	-0.42

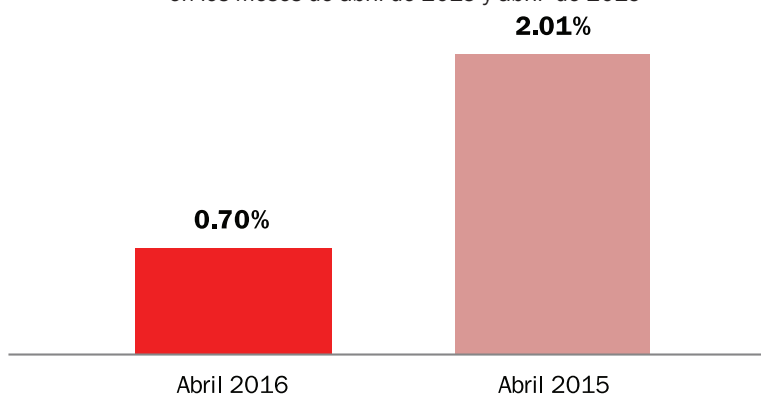
(R): Cifras sujetas a rectificación.

Resultados Año corrido²

Desde diciembre del 2015 hasta abril del 2016 el IPP Servicios acumuló una variación de un 0.70%. Este resultado es inferior al presentado en el mismo período del año anterior, que fue de 2.01%.

Gráfico 3

REPÚBLICA DOMINICANA: Variación porcentual acumulada en el año del Índice de Precios del Productor sección Servicios, en los meses de abril de 2015 y abril^R de 2016



(R): Cifras sujetas a rectificación.

Las actividades económicas que acumularon los principales incrementos, según divisiones de la CIIU Rev. 4, fueron: las actividades de agencias de viajes y operadores turísticos, y servicios de reservas y actividades conexas con un 6.84%; actividades de servicios a edificios y de paisajismo con un 5.93%; actividades de edición con un 4.05%; publicidad y estudios de mercado con un 2.12%; almacenamiento y actividades de apoyo al transporte con un 1.65%; actividades de servicio de comidas y bebidas con un 1.06%; y las actividades de programación y transmisión con un 1.04%. Estas actividades en conjunto contribuyeron positivamente a la variación acumulada en el año con 0.67 puntos porcentuales (ver Cuadro 2).

Mientras, la principal disminución se observó en las actividades de alojamiento con un -2.91%; la cual restó 0.11 puntos porcentuales a los resultados acumulados en el año.

2 Variación año corrido es la relación del índice en el mes de referencia con el índice del mes de diciembre del año anterior.

Cuadro 2

REPÚBLICA DOMINICANA: Variación porcentual acumulada en el año del Índice de Precios del Productor sección Servicios, según divisiones de la Clasificación Industrial Internacional Uniforme revisión 4, en el mes de abril de 2016

División CIU, Rev.4	Descripción	Variación (%)		Contribución (%)
		Abril ^R 2016	Abril 2015	
79	Actividades de agencias de viajes y operadores turísticos y servicios de reservas, y actividades conexas	6.84	-0.97	0.23
81	Actividades de servicios a edificios y de paisajismo	5.93	0.07	0.08
58	Actividades de edición	4.05	0.53	0.07
73	Publicidad y estudios de mercado	2.12	0.78	0.06
52	Almacenamiento y actividades de apoyo al transporte	1.65	1.01	0.01
56	Actividades de servicio de comidas y bebidas	1.06	6.23	0.22
60	Actividades de programación y transmisión	1.04	1.75	0.00
55	Actividades de alojamiento	-2.91	1.15	-0.11

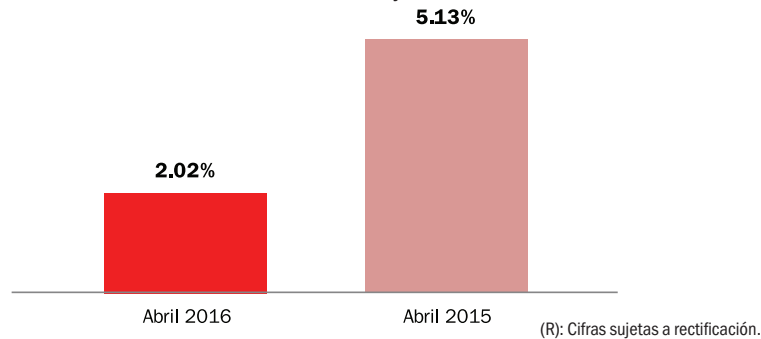
(R): Cifras sujetas a rectificación.

Resultados últimos doce meses³

Desde abril del 2015 hasta abril del 2016, el IPP Servicios acumuló una variación de un 2.02%. Este resultado es inferior al presentado en el mes de abril del 2015, que fue de 5.13 puntos porcentuales.

Gráfico 4

REPÚBLICA DOMINICANA: Variación porcentual doce meses del Índice de Precios del Productor sección Servicios, en los meses de abril de 2015 y abril^R de 2016



Según divisiones de la CIU Rev. 4, las actividades económicas que en los últimos doce meses acumularon la mayor variación fueron: enseñanza con un 7.28%; actividades de servicios a edificios y de paisajismo con un 7.14%; transporte por vía aérea con un 6.73%; actividades administrativas y de apoyo de oficina, y otras actividades de apoyo a las empresas con un 6.27%; actividades de edición con un 5.02%; actividades de atención de la salud humana con un 4.18%; y almacenamiento y actividades de apoyo al transporte con un 3.14%. Estas divisiones, en conjunto, tuvieron una contribución positiva de 1.17 puntos porcentuales sobre los resultados de los últimos doce meses (ver Cuadro 3).

Mientras, las actividades de alquiler y arrendamiento, con un -3.16%, acumularon la mayor disminución, lo cual restó a la variación acumulada en los últimos doce meses 0.06 puntos porcentuales.

³ Variación doce meses es la relación del índice en el mes de referencia con el índice del mismo mes del año anterior.

Cuadro 3

REPÚBLICA DOMINICANA: Variación porcentual doce meses del índice de Precios del Productor sección Servicios, según divisiones de la Clasificación Industrial Internacional Uniforme revisión 4, en el mes de abril de 2016

División CIIU, Rev. 4	Descripción	Variación (%)		Contribución (%)
		Abril ¹ 2016	Abril 2015	
85	Enseñanza	7.28	9.80	0.56
81	Actividades de servicios a edificios y de paisajismo	7.14	3.12	0.09
51	Transporte por vía aérea	6.73	1.40	0.04
82	Actividades administrativas y de apoyo de oficina ,y otras actividades de apoyo a las empresas	6.27	3.46	0.08
58	Actividades de edición	5.02	4.62	0.08
86	Actividades de atención de la salud humana	4.18	6.85	0.30
52	Almacenamiento y actividades de apoyo al transporte	3.14	6.62	0.02
77	Actividades de alquiler y arrendamiento	-3.16	4.23	-0.06

(R): Cifras sujetas a rectificación.

Nota: Serie revisada por ajustes en la canasta de productos. Ver serie histórica IPP Servicios de diciembre de 2013 a abril de 2016
<http://www.one.gob.do/Estadisticas/366/%C3%8Dndice%20de%20Precios%20al%20Productor>



Personal Directivo:

Director Nacional de la ONE: **Pablo Tactuk**

Director de Estadísticas Continuas: **Luis Madera**

Diseño metodológico:

Encargada de Metodología, Documentación y Clasificaciones: **Mabely Díaz**

Coordinadora: **Maritza Pérez**

Analista de Metodología: **Elías Mancebo**

Diseño y ejecución de captación y procesamiento:

Encargada de Estadísticas Coyunturales e Índices de Precios: **Viviana Ditrén**

Coordinador: **Ricardo González**

Analistas: **Diana Mariñez y Carina Báez**

Supervisoras: **Yensy Martínez y Clara Cortinas**

Técnicos: **Zuleika Hernández, Reimy Toribio, Hochi Keppis,**

Luis Guzmán, Jenniffer Mejía y Arnaldo Castillo

Apoyo editorial:

Encargada de Comunicaciones: **Mariví Arregui**

Encargada de la División de Publicaciones: **Raysa Hernández**

Diseño: **Raimy Perozo**

Diagramación: **Leydy Paulino**

Corrección de estilo: **Alicia Delgado**



Oficina Nacional de Estadística
Av. Mílosp esq. Leopoldo Navarro
Edificio de Oficinas Gubernamentales
Juan Pablo Duarte, pisos 8 y 9
tel: 809-682-1777
fax: 809-685-4424
Email: info@one.gob.do
www.one.gob.do

Facebook: @estadisticasONE
Twitter: Oficina Nacional de Estadística RD - ONE
Blog: one.gob.do