

Diciembre 2016

El Índice de Precios del Productor, de la sección de Industrias Manufactureras (IPP Manufactura), es un indicador estadístico que mide el cambio porcentual promedio de los precios de una canasta de bienes representativos de la producción nacional manufacturera, en un período determinado. Éstos se levantan y se procesan cada mes, según los datos suministrados por, aproximadamente, 321 empresas, que producen tanto para el mercado nacional como en el internacional.

La canasta del IPP Manufactura está compuesta por 165 productos representativos de la producción nacional manufacturera. Las actividades económicas que se incluyen actualmente en el índice general de este sector corresponden a agregar 22 divisiones de actividad económica pertenecientes a la Clasificación Industrial Internacional Uniforme (CIIU Revisión 4). Cabe destacar que cada división de actividad posee un índice particular.

El IPP Manufactura cubre todas las zonas geográficas del país; es decir, las cuatro regiones y las 32 provincias que lo conforman; su representatividad es a nivel nacional.

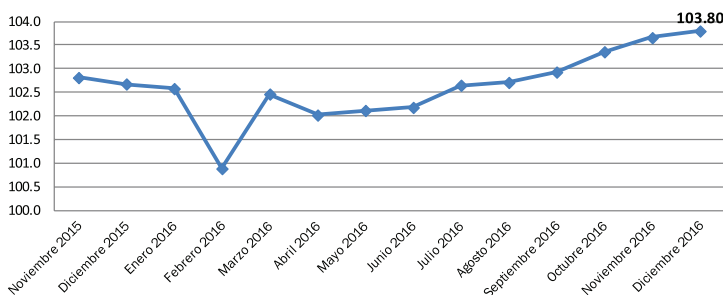
Su metodología de cálculo responde a la fórmula de *Lowe*, la cual se deriva del índice de *Laspeyres*, que actualiza la estructura de ponderaciones de la producción (año 2007) a los precios del período de referencia del índice (con base de diciembre 2013).

Este índice es un indicador que permite estimar la evolución de los precios de las principales actividades económicas de las Industrias Manufactureras, y que puede ser utilizado como deflactor de las cuentas nacionales, de la tasa de cambio real, para detectar focos inflacionarios a lo largo de la cadena productiva, en actualizaciones presupuestarias, y para orientar en la toma de decisiones gubernamentales y del sector privado.

Resultados del mes

Gráfico 1

REPÚBLICA DOMINICANA: Índice de Precios del Productor de la sección Industrias Manufactureras, según la Clasificación Industrial Internacional Uniforme revisión 4, en los meses de noviembre de 2015 a diciembre^R de 2016

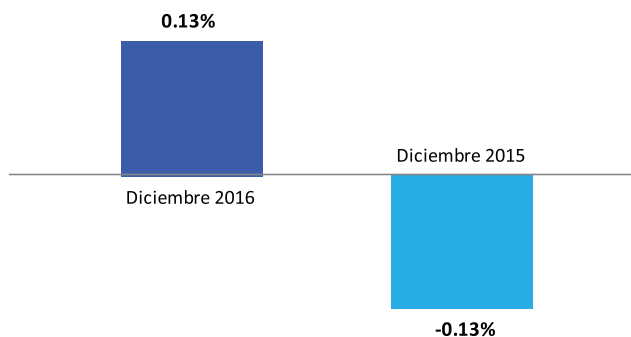


(R): Cifras sujetas a rectificación.

En diciembre de 2016, el IPP de las Industrias Manufactureras fue de 103.80, registrando una variación mensual¹ de un 0.13%. Este resultado es superior al presentado en el mismo período del año anterior que fue de un -0.13%.

Gráfico 2

REPÚBLICA DOMINICANA: Variación porcentual mensual del Índice de Precios del Productor de la sección Industrias Manufactureras, en los meses de diciembre de 2015 y diciembre^R de 2016



(R): Cifras sujetas a rectificación.

Según divisiones de la Clasificación Industrial Internacional Uniforme (CIIU) revisión 4, las actividades económicas que presentaron los principales incrementos fueron: fabricación de otros productos minerales no metálicos, con un 1.58%; fabricación de productos farmacéuticos, sustancias químicas medicinales y productos botánicos de uso farmacéutico, con un 0.59%; fabricación de productos de caucho y de plástico, con un 0.52%; elaboración de bebidas, con un 0.26%; y la fabricación de prendas de vestir, con un 0.23%. Estas variaciones en conjunto contribuyeron con 0.21 puntos porcentuales a la variación mensual (ver Cuadro 1).

¹ Variación mensual es la relación del índice en el mes de referencia con el índice del mes anterior.

Mientras las principales disminuciones se presentaron en las actividades de: fabricación de coque y productos de la refinación del petróleo, con un -2.62%; fabricación de metales comunes, con un -1.12%; y la elaboración de productos de tabaco, con un -0.76%; las cuales restaron 0.10 puntos porcentuales a la variación mensual.

Cuadro 1

REPÚBLICA DOMINICANA: Variación porcentual mensual del Índice de Precios del Productor sección Industrias Manufactureras, según divisiones de la Clasificación Industrial Internacional Uniforme revisión 4, en el mes de diciembre de 2016

División CIIU, Rev.4	Descripción	Variación (%)		Contribución (%)
		Diciembre ^R 2016	Diciembre 2015	
23	Fabricación de otros productos minerales no metálicos	1.58	0.36	0.14
21	Fabricación de productos farmacéuticos, sustancias químicas medicinales y productos botánicos de uso farmacéutico	0.59	0.08	0.02
22	Fabricación de productos de caucho y de plástico	0.52	0.00	0.01
11	Elaboración de bebidas	0.26	-0.02	0.02
14	Fabricación de prendas de vestir	0.23	0.06	0.02
12	Elaboración de productos de tabaco	-0.76	0.00	-0.02
24	Fabricación de metales comunes	-1.12	0.88	-0.02
19	Fabricación de coque y productos de la refinación del petróleo	-2.62	-7.98	-0.06

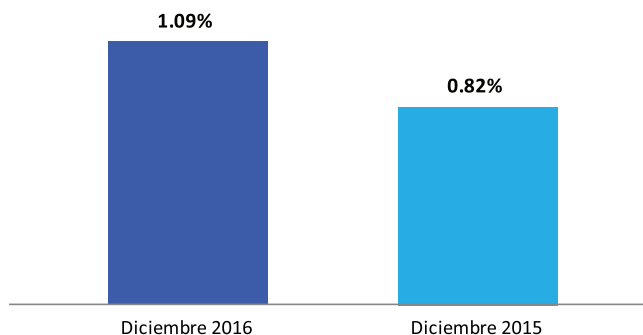
(R): Cifras sujetas a rectificación.

Resultados año corrido²

Desde diciembre de 2015 hasta diciembre de 2016 el IPP Manufactura ha acumulado una variación de un 1.09%. Este resultado es superior al presentado en el mismo periodo del año anterior que fue de un 0.82%.

Gráfico 3

REPÚBLICA DOMINICANA: Variación porcentual acumulada en el año del Índice de Precios del Productor de la sección Industrias Manufactureras, en los meses de diciembre de 2015 y diciembre^R de 2016



(R): Cifras sujetas a rectificación.

Las actividades económicas que acumularon los principales incrementos, según divisiones de la CIIU Rev. 4, fueron: la fabricación de coque y productos de la refinación del petróleo, con un 13.68%; fabricación de productos farmacéuticos, sustancias químicas medicinales y productos botánicos de uso farmacéutico, con un 6.06%; impresión y reproducción de grabaciones, con un 4.71%; elaboración de productos de tabaco, con un 4.15%; reparación e instalación de maquinaria y equipo, con un 3.40%; y la fabricación de muebles, con un 3.21%. Estas divisiones en conjunto contribuyeron positivamente a la variación acumulada en el año, con 0.65 puntos porcentuales (ver Cuadro 2).

Mientras las principales disminuciones en el año se presentaron en: la fabricación de metales comunes con un -16.76%; y la fabricación de sustancias y productos químicos, con un -5.71%; contribuyendo negativamente con 0.63 puntos porcentuales.

² Variación año corrido es la relación del índice en el mes de referencia con el índice del mes de diciembre del año anterior.

Cuadro 2

REPÚBLICA DOMINICANA: Variación porcentual acumulada en el año del Índice de Precios del Productor sección Industrias Manufactureras, según divisiones de la Clasificación Industrial Internacional Uniforme revisión 4, en el mes de diciembre de 2016

División CIU, Rev.4	Descripción	Variación (%)		Contribución (%)
		Diciembre ^R 2016	Diciembre 2015	
19	Fabricación de coque y productos de la refinación del petróleo	13.68	-35.46	0.29
21	Fabricación de productos farmacéuticos, sustancias químicas medicinales y productos botánicos de uso farmacéutico	6.06	4.52	0.16
18	Impresión y reproducción de grabaciones	4.71	5.05	0.03
12	Elaboración de productos de tabaco	4.15	-1.16	0.12
33	Reparación e instalación de maquinaria y equipo	3.40	5.39	0.03
31	Fabricación de muebles	3.21	5.74	0.02
20	Fabricación de sustancias y productos químicos	-5.71	0.80	-0.32
24	Fabricación de metales comunes	-16.76	-13.04	-0.31

(R): Cifras sujetas a rectificación.

Resultados últimos doce meses³

Los resultados de los últimos doce meses, para el mes de diciembre, equivalen a los resultados del año corrido, debido a que ambos parten de la relación del índice en el mes de diciembre de 2016 con el índice del mes de diciembre de 2015.

³ Variación doce meses es la relación del índice en el mes de referencia con el índice del mismo mes del año anterior.



Personal Directivo:

Directora Nacional de la ONE: *Alexandra Izquierdo*

Director de Estadísticas Continuas: *Luis Madera*

Diseño metodológico:

Encargada de Metodología, Documentación y Clasificaciones: *Mabely Díaz*

Coordinadora: *Maritza Pérez*

Analista de Metodología: *Carlos Montero*

Diseño y ejecución de captación y procesamiento:

Encargada de Estadísticas Coyunturales e Índices de Precios: *Viviana Ditrén*

Coordinador: *Ricardo González*

Analista: *Carina Báez*

Supervisora: *Yensy Martínez*

Técnicos: *Zuleika Hernández, Reimy Toribio, Hochi Keppis,*

Luis Guzmán, Jenniffer Mejía y Arnaldo Castillo

Apoyo editorial:

Encargado de Comunicaciones: *Felipe Vallejos*

Encargada de la División de Publicaciones: *Raysa Hernández*

Diseño: *Raimy Perozo*

Diagramación: *Leydy Paulino*

Corrección de estilo: *Alicia Delgado*



Oficina Nacional de Estadística
Av. México esq. Leopoldo Navarro
Edificio de Oficinas Gubernamentales
Juan Pablo Duarte, pisos 8 y 9
Tel.: 809-682-7777
Fax.: 809-685-4424
Email: info@one.gob.do
www.one.gob.do

@estadisticasONE
Oficina Nacional de Estadística RD - ONE
blog/one.gob.do