



DIRECTORIO DE EMPRESAS 2025

Boletín Trimestral Primer Trimestre 2025

La Oficina Nacional de Estadística (ONE) de la República Dominicana, en cumplimiento de su misión de satisfacer la demanda de estadísticas oficiales, mediante su producción, divulgación y la coordinación de los servicios estadísticos, para la toma de decisiones públicas y privadas en contribución a la mejora de la calidad de vida de la población y el desarrollo nacional, se complace en poner a disposición de los usuarios el boletín trimestral del Directorio de Empresas, correspondiente al primer trimestre del año 2025.

El boletín trimestral del Directorio de Empresas es un ejercicio que se realiza con el objetivo de presentar el conjunto de empresas empleadoras formalmente constituidas en el territorio dominicano; compiladas a través de registros administrativos, con datos actualizados y validados. En esta ocasión correspondientes al ciclo de enero a marzo del 2025, así como del 2024 en datos generales, a fin de poder observar el comportamiento entre ambos periodos. Este boletín caracteriza las empresas empleadoras formales, según actividad, tamaño, ubicación, empleo y remuneraciones. Cabe destacar, que son datos preliminares, sujetos a rectificación.

Los datos presentados a continuación hacen referencia al stock de empresas registradas mes tras mes, el último mes representa el Directorio actualizado al trimestre. Al acumulado de las empresas se le suman las nuevas empresas registradas en cada mes.

Empresas empleadoras formales

Resumen análisis:

Esta sección presenta las cuantificaciones de empresas empleadoras formales, caracterizadas según la actividad económica, tamaño y ubicación geográfica.

En el primer trimestre del 2025, el acumulado cerró con 121,217 empresas, reflejando así una tasa de crecimiento interanual de 4.0%. Aunque la cantidad de empresas en el 2025 fue superior a la del 2024 en cada mes, la tasa de crecimiento mostró una tendencia constante que se mantuvo por debajo de la registrada en el año anterior.

La actividad económica con mayor participación porcentual fue Comercio con 32% para ambos periodos. Entre tanto, las empresas grandes, de más de 151 empleados, se posicionaron en último lugar en participación porcentual (1.3%); similar al periodo anterior. Por su parte, durante el primer trimestre del 2025, la mayor cantidad de empresas se ubicaron en las grandes urbes, donde Distrito Nacional, Santo Domingo y Santiago fueron las demarcaciones de mayor concentración.

Gráfico 1 REPÚBLICA DOMINICANA: Acumulado de empresas formales empleadoras registradas y actualizadas en el directorio de empresas por mes, enero-marzo 2024-2025

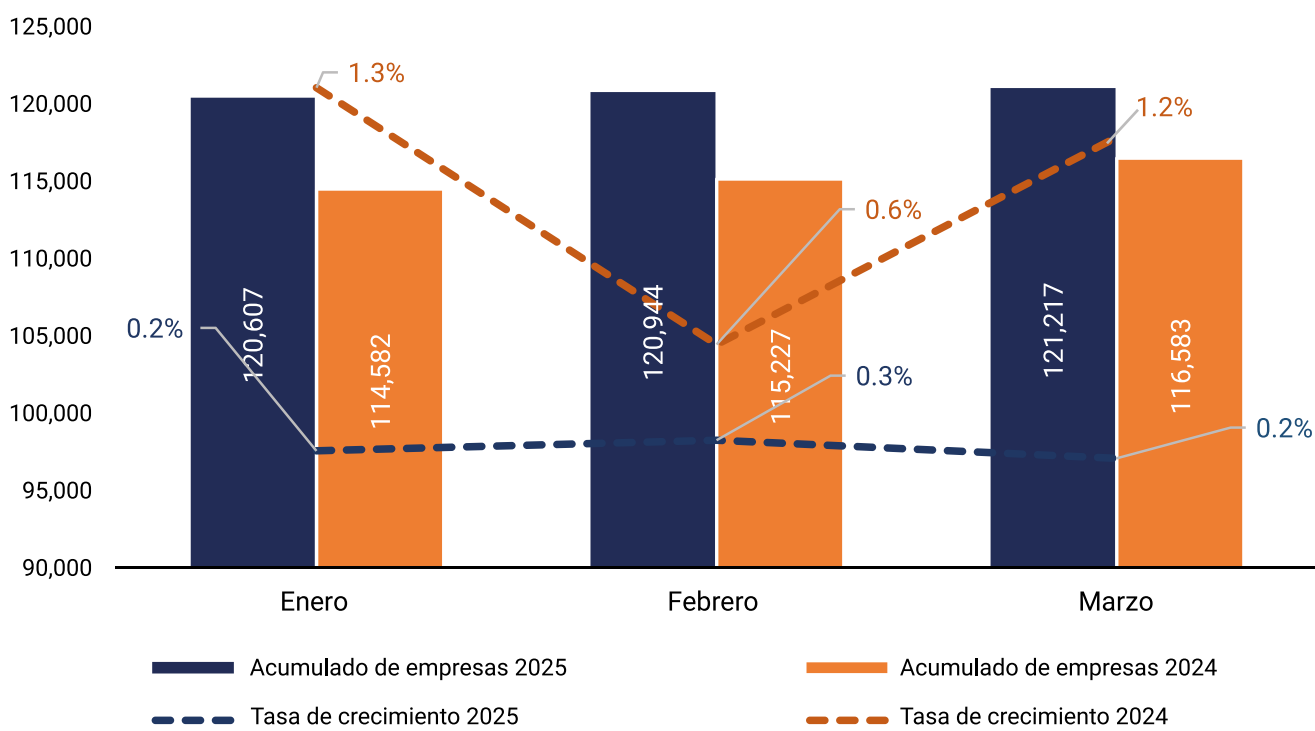
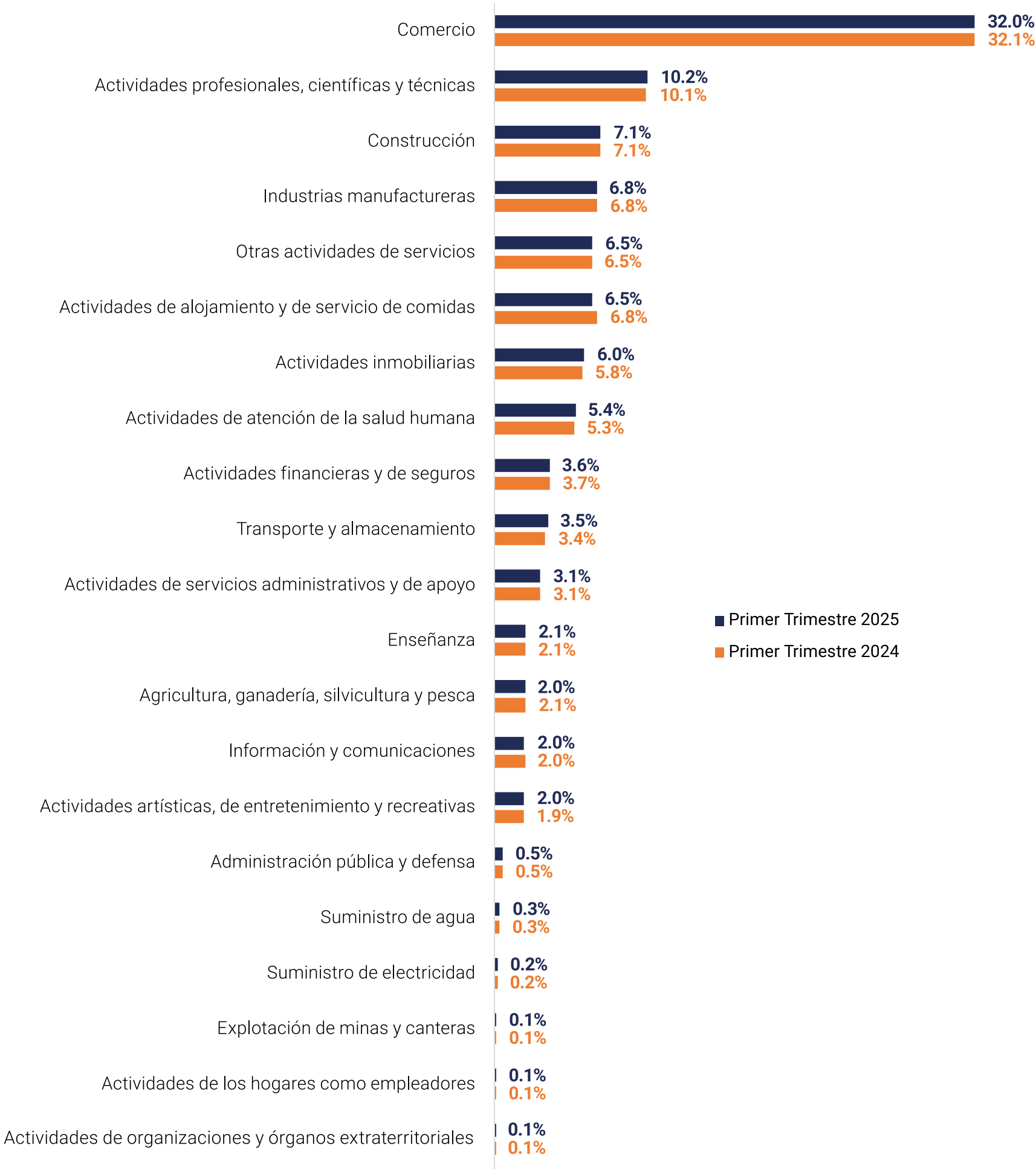




Gráfico 2 REPÚBLICA DOMINICANA: Porcentaje del acumulado de empresas, según sección de actividad económica, enero-marzo 2024-2025




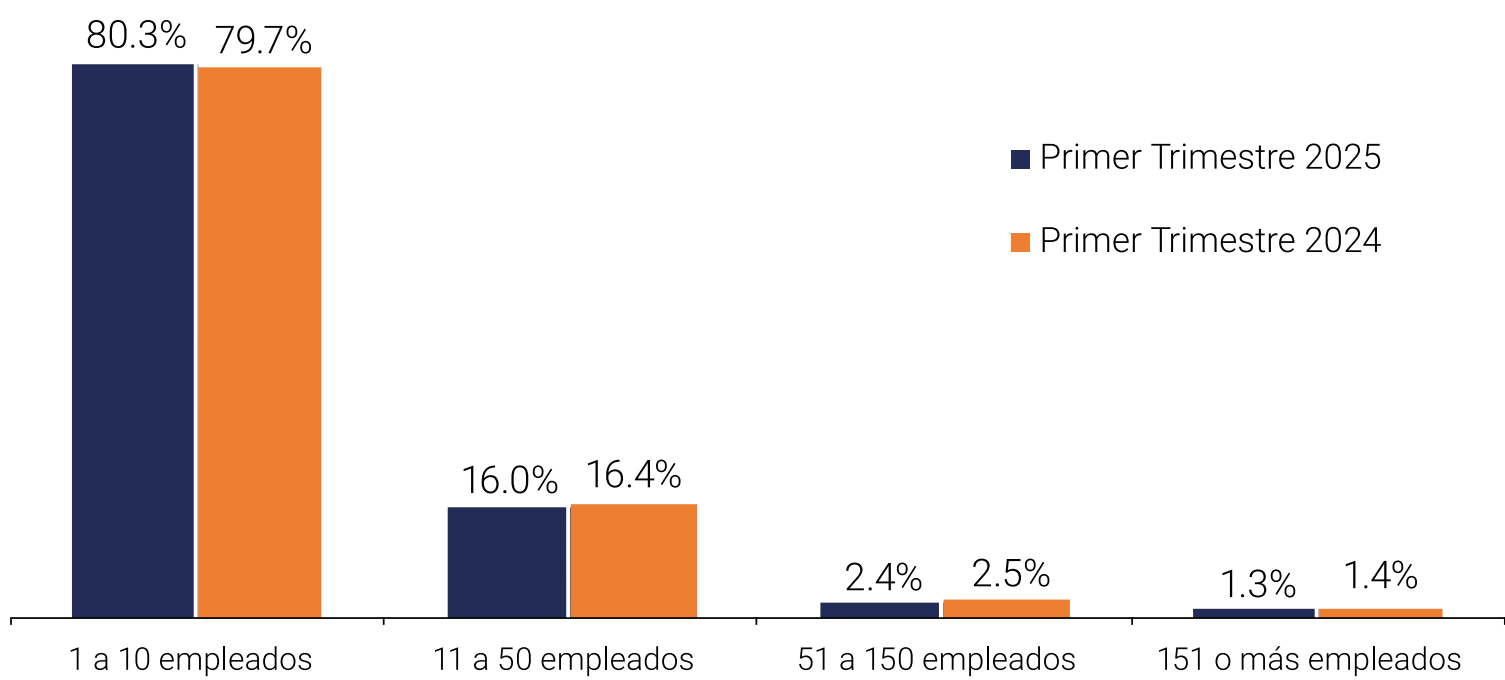
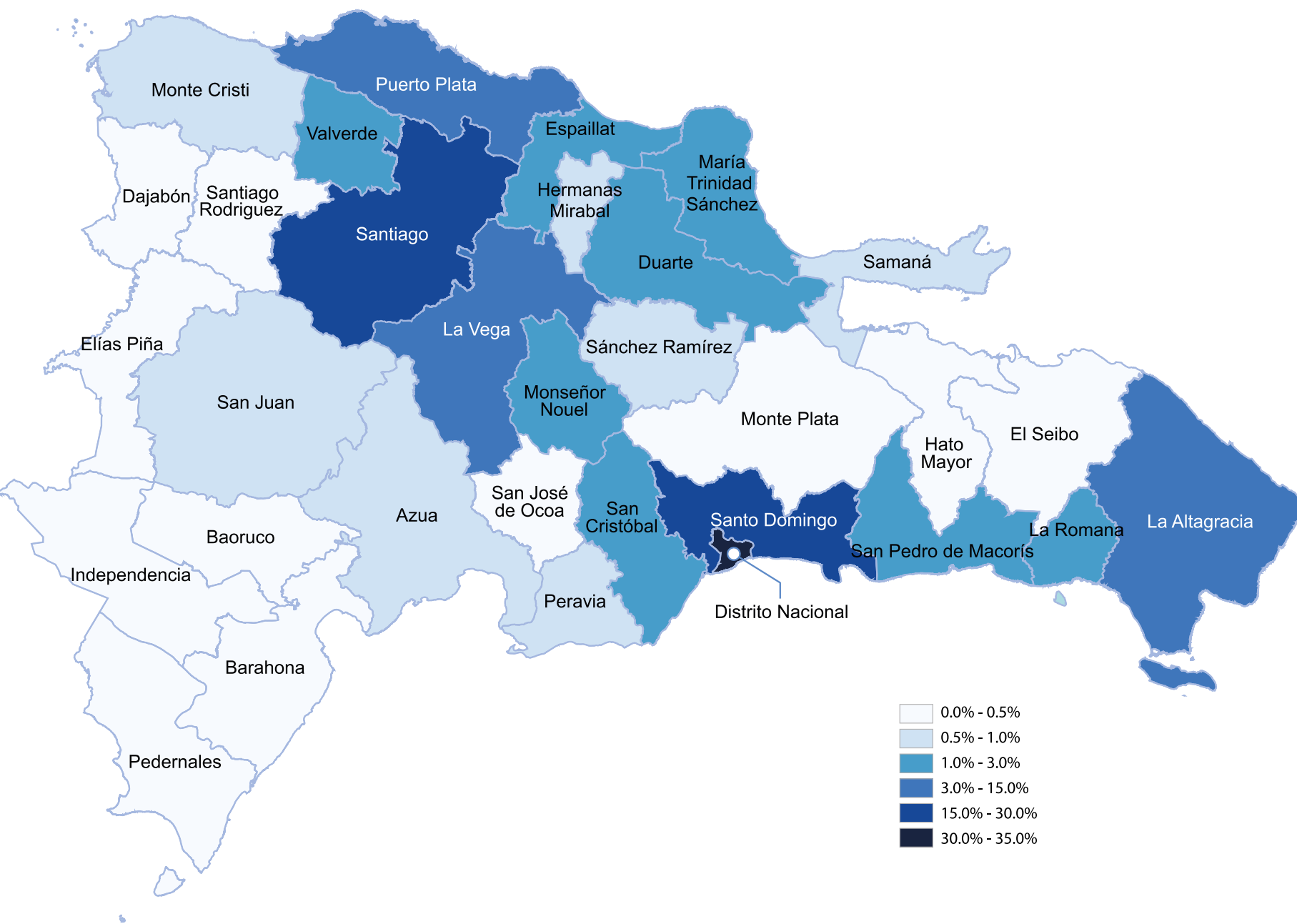


Gráfico 3 REPÚBLICA DOMINICANA: Porcentaje del acumulado de empresas, según rango de empleados, enero-marzo 2024-2025



Mapa 1 REPÚBLICA DOMINICANA: Distribución porcentual del acumulado de empresas, según provincia del domicilio declarado por la empresa, enero-marzo 2025





Empleos formales

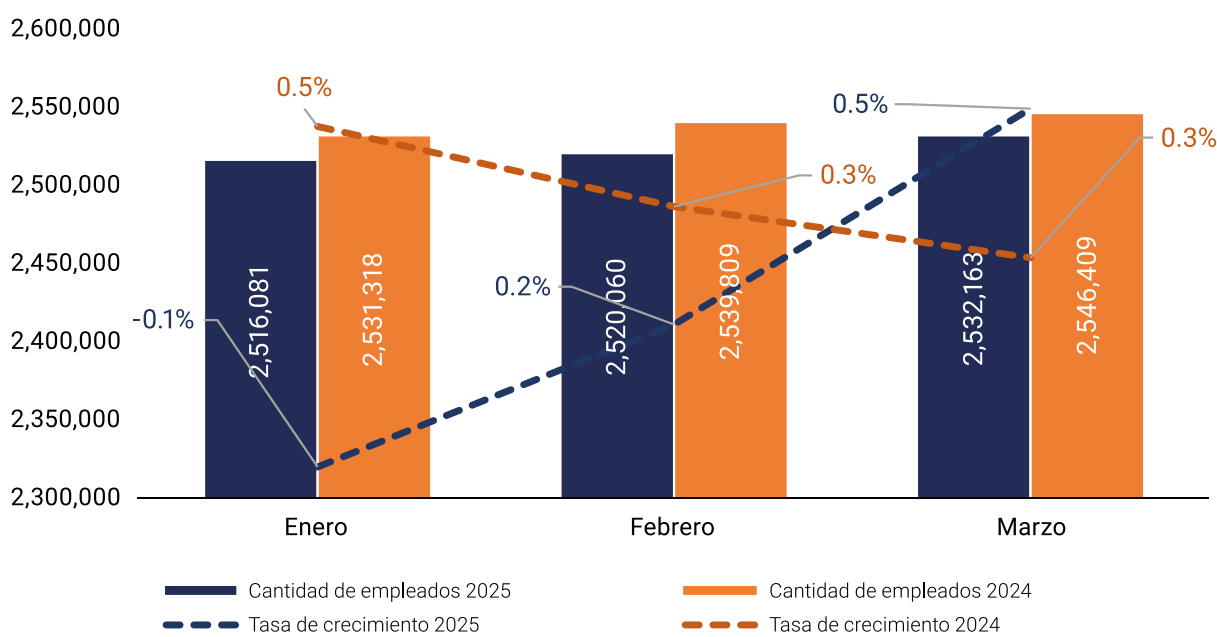
Resumen análisis:

En cuanto al empleo formal, el primer trimestre de 2025 presentó una tendencia divergente en comparación con el mismo período de 2024, tanto en la cantidad de empleados como en las tasas de crecimiento mensual. En marzo de 2025, el empleo formal alcanzó 2,532,163 empleados, lo que representó una caída del -0.6% respecto a marzo de 2024. Esto evidencia una desaceleración del empleo formal al inicio del año y, en términos generales, una menor dinámica de crecimiento en comparación con el 2024, aunque marzo presentó una leve recuperación en el ritmo de expansión mensual.

Por sexo, el empleo formal masculino se mantuvo por encima del femenino, con un ligero crecimiento mensual. En los tres primeros meses de 2025, el empleo masculino superó los niveles del mismo trimestre en 2024, mientras que el femenino se mantuvo por debajo. El promedio trimestral fue de 1,336,842 hombres y 1,195,732 mujeres, lo que equivale a una participación de 52.8% y 47.2%, respectivamente, reflejando una brecha persistente en la participación laboral por género.

Además, se observa que, independientemente del tamaño de la empresa, los hombres exhiben una participación porcentual superior al 51% en los diferentes rangos. Por otro lado, en las Actividades artísticas, de entretenimiento y recreativas las mujeres tuvieron mayor participación, con un 77.6%.

Gráfico 4 REPÚBLICA DOMINICANA: Cantidad de empleados formales, según mes, enero-marzo 2024-2025



Infografía 1 REPÚBLICA DOMINICANA: Cantidad de empleados formales, según sección de actividad económica, promedio trimestral, enero-marzo 2024-2025





Gráfico 5 REPÚBLICA DOMINICANA: Cantidad de empleados por sexo, según mes, enero-marzo 2024-2025

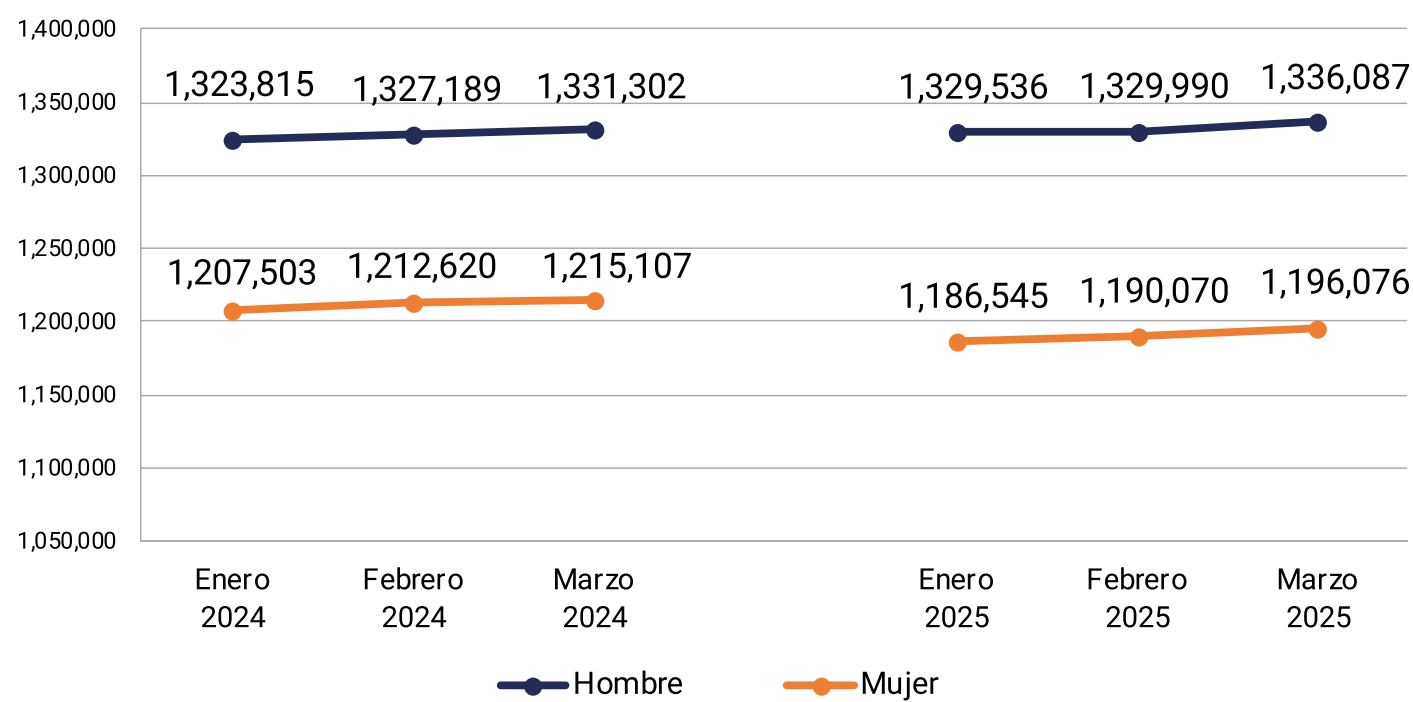
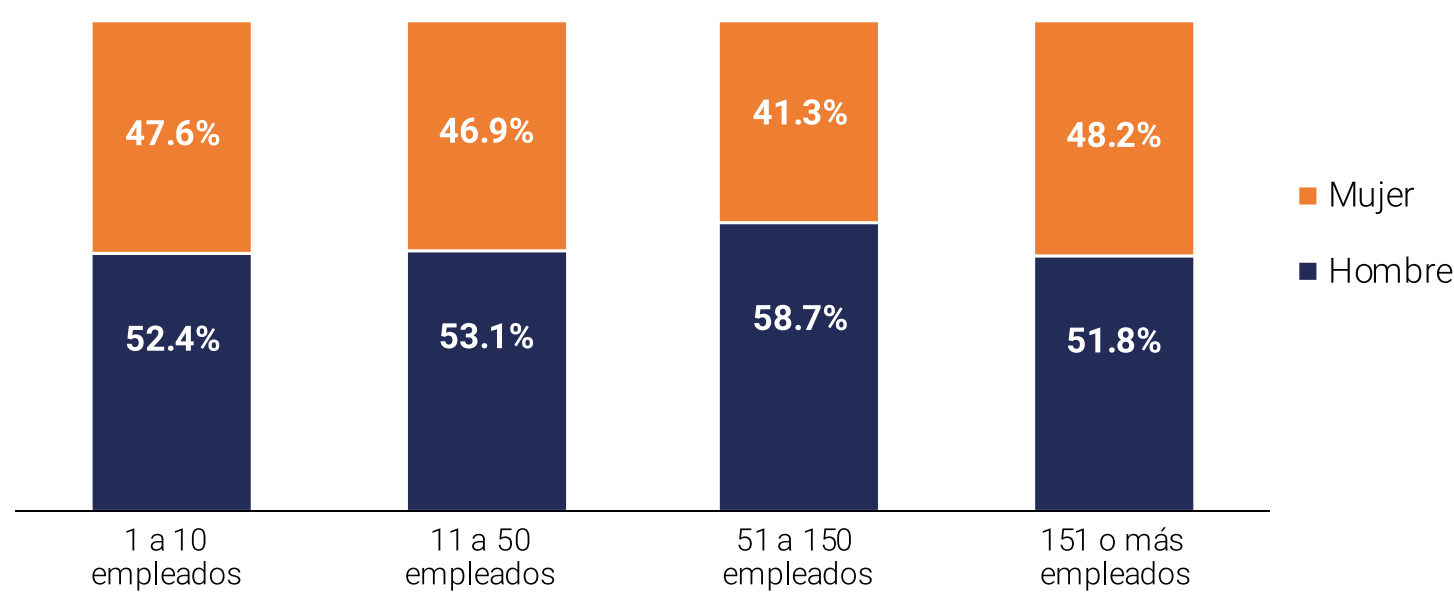
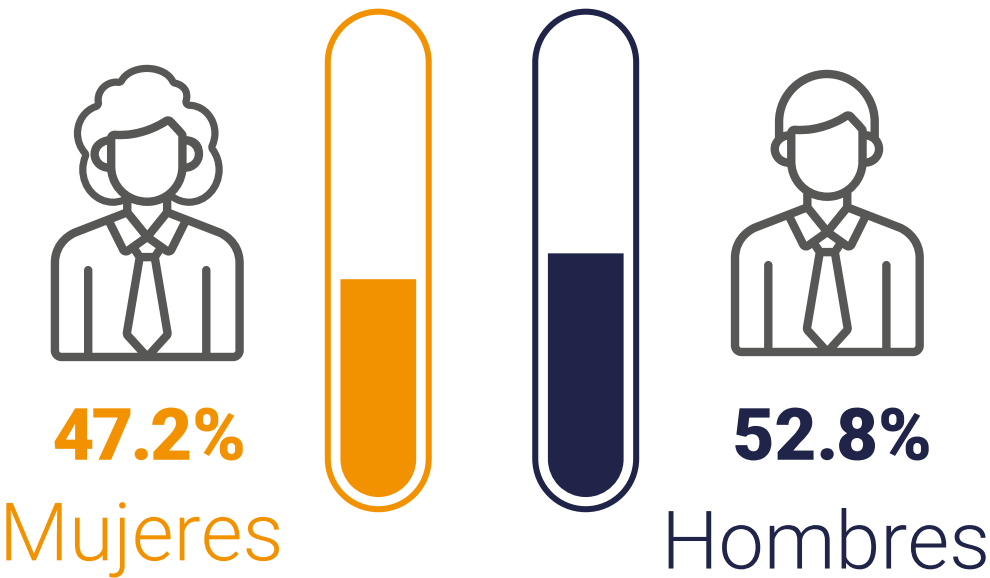


Gráfico 6 REPÚBLICA DOMINICANA: Participación porcentual de los empleados por sexo, según rango de empleados, promedio trimestral, enero-marzo 2025

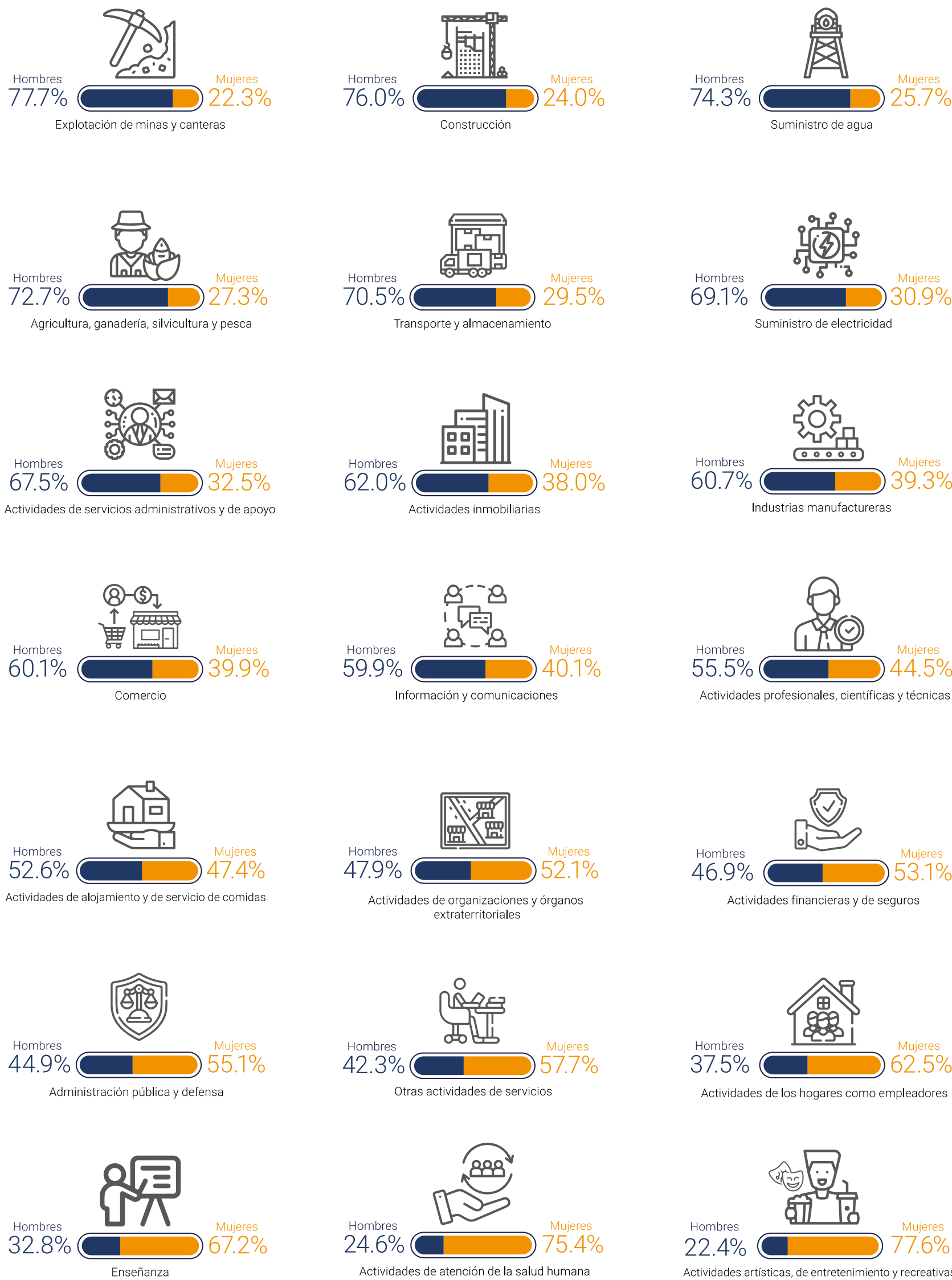


Infografía 2 REPÚBLICA DOMINICANA: Participación porcentual de los empleados por sexo, promedio trimestral, enero-marzo 2025





Infografía 3 REPÚBLICA DOMINICANA: Participación porcentual de los empleados por sexo, según sección de actividad económica, promedio trimestral, enero-marzo 2025





Remuneraciones y salarios

Resumen análisis:

El total de las remuneraciones pagadas por las empresas formales mantuvo una tendencia al alza en comparación con 2024. En 2025, el salario promedio mensual por empleado fue de RD\$21,825. Por su parte, las empresas grandes, con 151 o más empleados, registraron un salario promedio superior, alcanzando RD\$39,514 mensuales. La actividad económica que pagó en promedio mayor salario mensual a sus empleados fue Suministro de electricidad, con RD\$51,757.

Gráfico 7 REPÚBLICA DOMINICANA: Total de remuneraciones (masa salarial) por mes, enero-marzo 2024-2025, (Millones de pesos dominicanos)

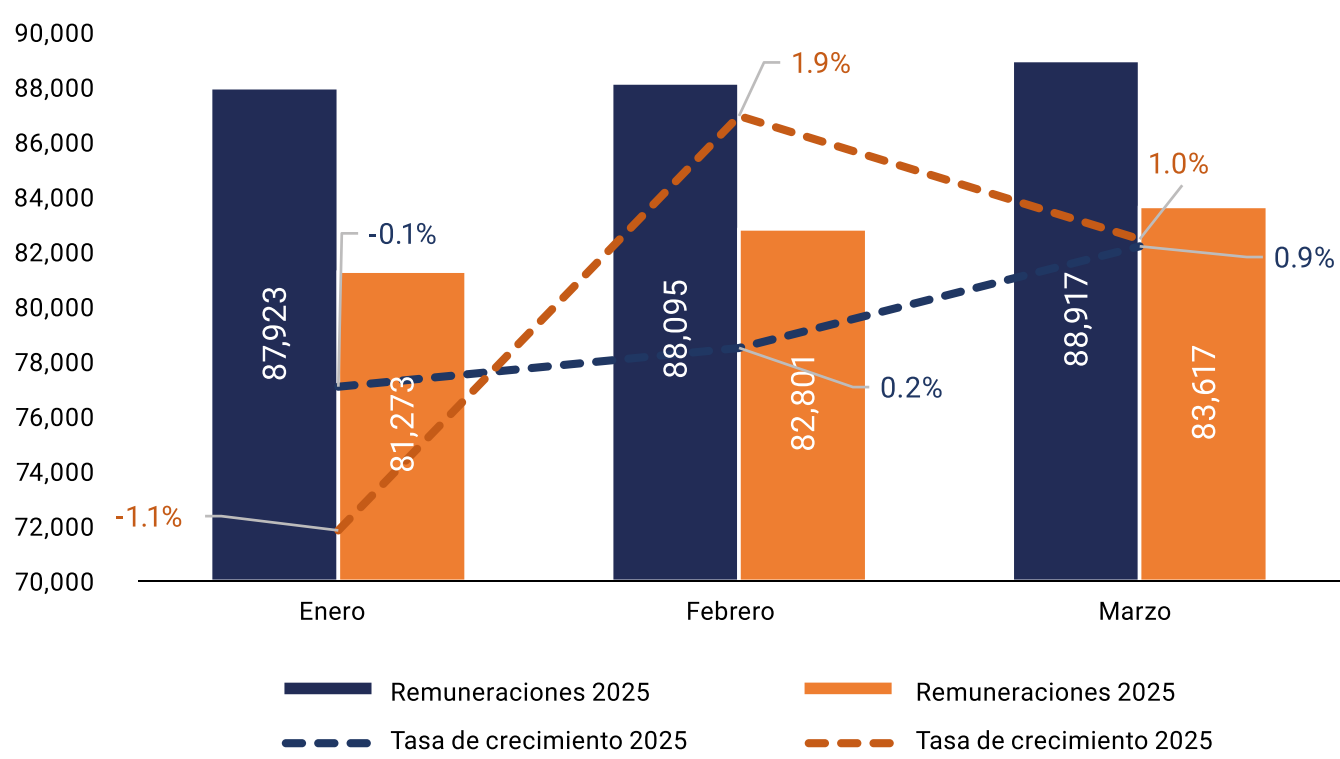


Gráfico 8 REPÚBLICA DOMINICANA: Salario promedio por empleado mensual, según rango de empleados, enero-marzo 2024-2025, (pesos dominicanos)

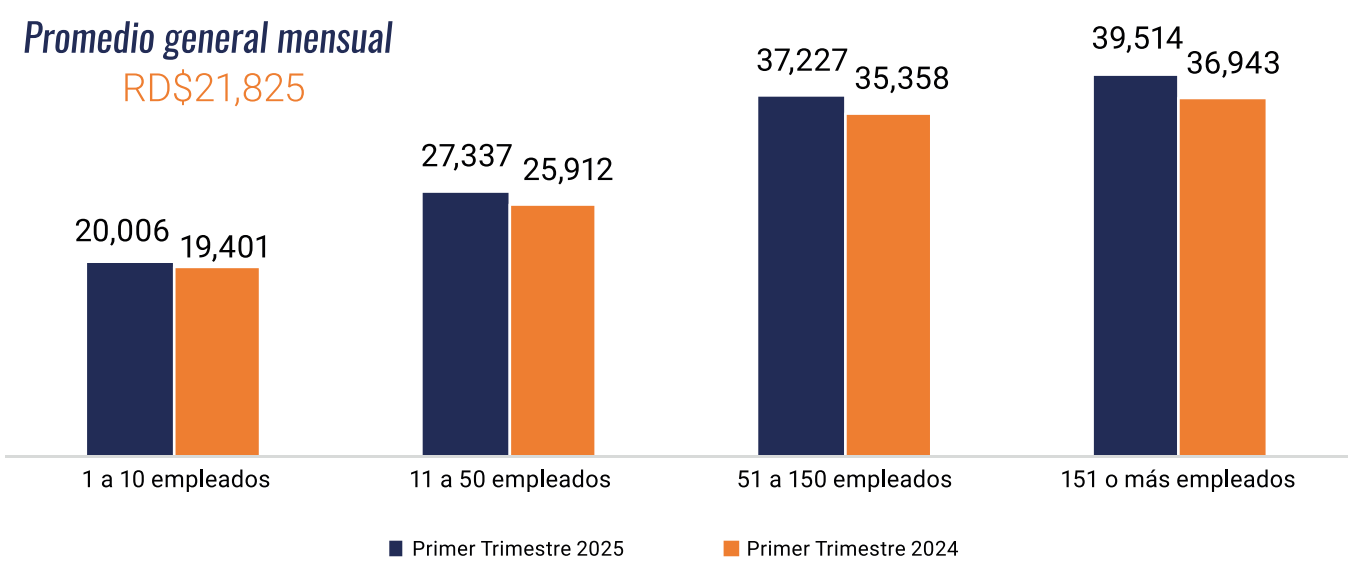
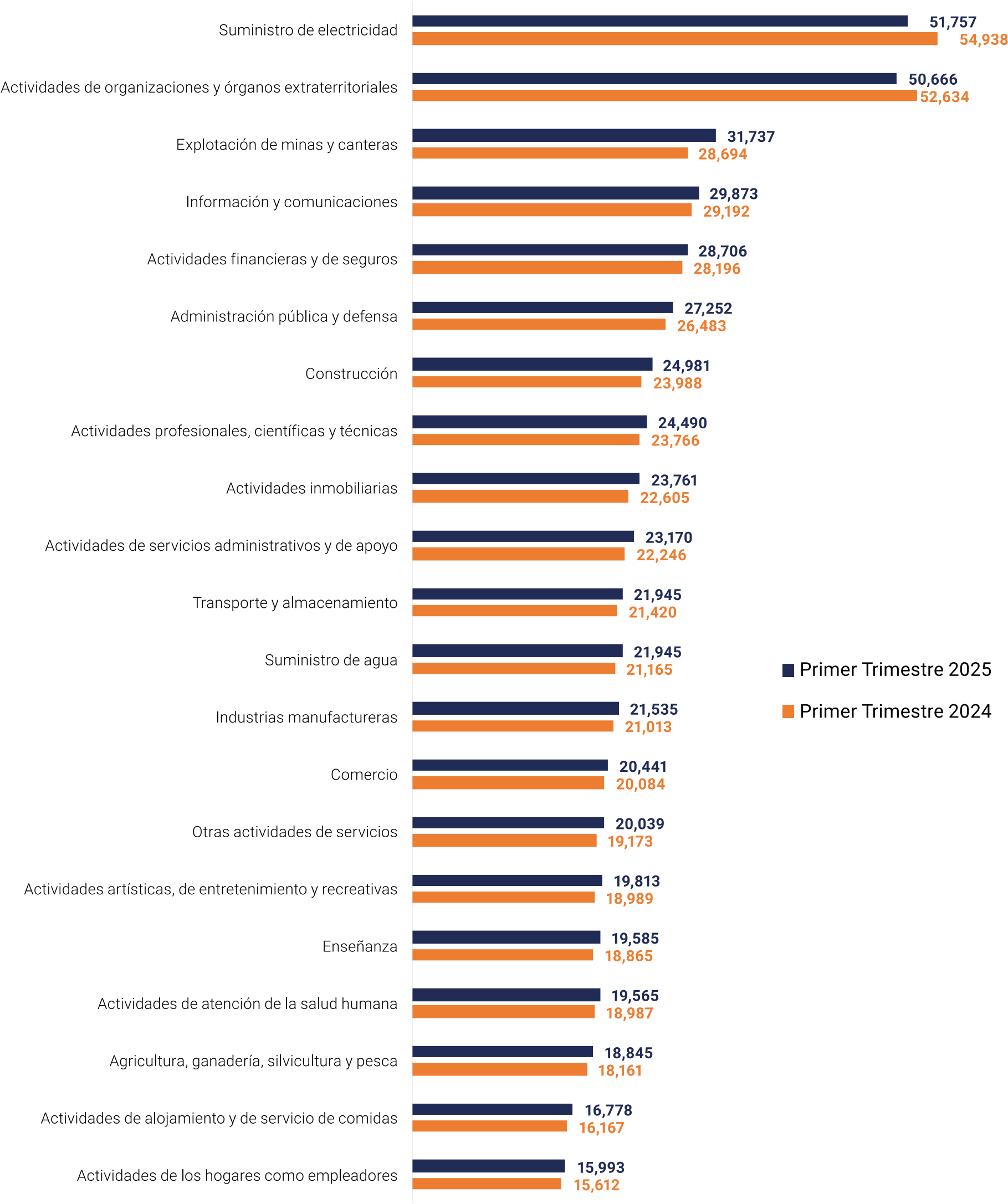




Gráfico 9 REPÚBLICA DOMINICANA: Salario promedio por empleado mensual, según actividad económica, promedio trimestral, enero-marzo 2024-2025 (pesos dominicanos)



Mildred Martínez: Directora General de la ONE
Perla M. Rosario F.: Directora de Estadísticas Económicas
Paola Feliz Feliz: Encargada División de Directorios
Keina Vidal Ogando: Coordinadora División de Directorios
Keina Vidal, Leandro Suero Ramón: Elaboración del boletín

Raysa Hernández: Encargada Departamento de Comunicaciones
Carmen Cabanes: Encargada Interina División de Diseño y Publicaciones
Iván Ottenwalder: Corrección de estilo
Alferny Eusebio: Diseño y Diagramación