

Diciembre 2022

El Índice de Precios del Productor, de la sección de Industrias Manufactureras (IPP Manufactura), es un indicador estadístico que mide el cambio porcentual promedio de los precios de una canasta de bienes característicos de la producción nacional manufacturera, en un período determinado. Estos se levantan y se procesan cada mes, según los datos suministrados por aproximadamente, 321 empresas, que producen tanto para el mercado nacional como el internacional.

Tipo de variación



Mensual



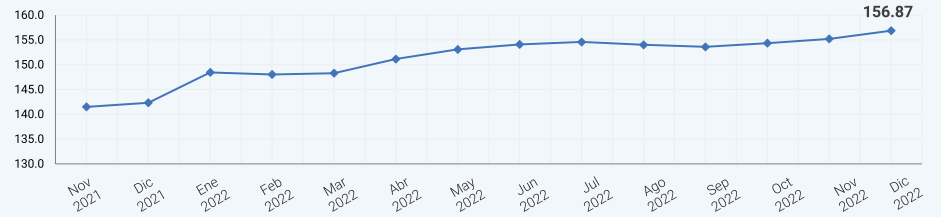
Acumulada



Variación
12 meses

1.08 % 10.21 % 10.21 %

REPÚBLICA DOMINICANA: Índice de Precios del Productor de la sección Industrias Manufactureras, según la Clasificación Nacional de Actividades Económicas (CNAE), en los meses de noviembre del 2021 a diciembre^R del 2022



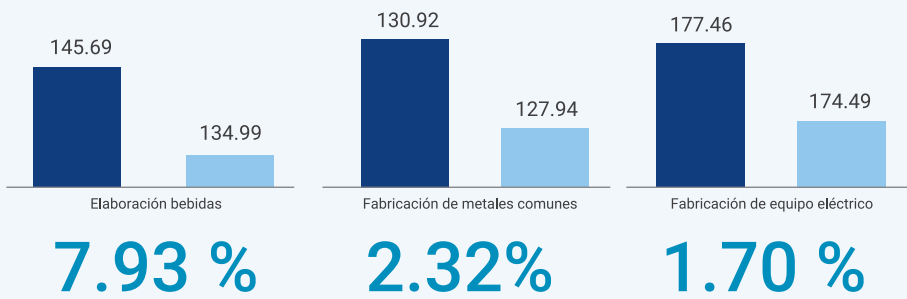
^RCifras sujetas a revisión.

Resultados del mes¹

Según divisiones de la Clasificación Nacional de Actividades Económicas (CNAE) las actividades económicas que presentaron los principales incrementos fueron: elaboración bebidas, con un 7.93%; fabricación de metales comunes, con un 2.32% y fabricación de equipo eléctrico, con un 1.70%. Estas actividades contribuyeron positivamente a la variación mensual con un 0.64 puntos porcentuales.

Incrementos

■ Diciembre 2022 ■ Noviembre 2022



Disminuciones

■ Diciembre 2022 ■ Noviembre 2022

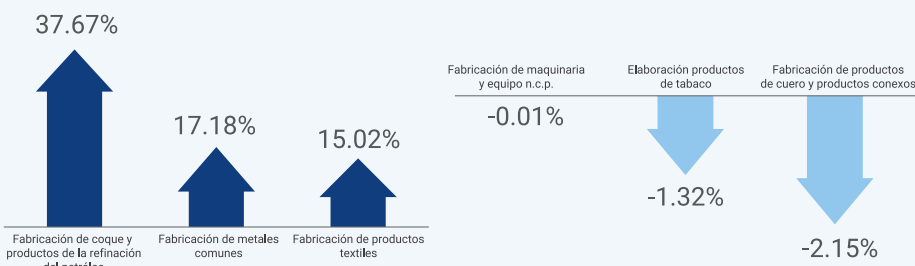


Mientras que las principales disminuciones se obtuvieron en fabricación de productos textiles con un -2.48% y en la fabricación de productos elaborado de metal, excepto maquinaria y equipo con un -0.60%. las cuales le restaron un 0.08 puntos porcentuales a la variación mensual.

¹Variación mensual es la relación del índice en el mes de referencia con el índice del mes anterior.

Resultados año corrido²

Incrementos



De diciembre 2021 a diciembre 2022, las actividades económicas que presentaron los principales incrementos según divisiones de la Clasificación Nacional de Actividades Económicas (CNAE) fueron: fabricación de coque y productos de la refinación del petróleo, con un 37.67%; fabricación de metales comunes, con un 17.18% y, fabricación de productos textiles, con un 15.02%. Estas actividades contribuyeron positivamente a la variación acumulada con un 1.86 puntos porcentuales.

Mientras que las principales disminuciones se obtuvieron en fabricación de maquinaria y equipo n.c.p., con un -0.01%; elaboración productos de tabaco, con un -1.32% y fabricación de productos de cuero y productos conexos, con un -2.15%. Las cuales le restaron 0.08 puntos porcentuales a la variación acumulada.

Disminuciones

²Variación año corrido es la relación del índice en el mes de referencia con el índice del mes de diciembre del año anterior.

Resultado últimos doce meses³

Los resultados de los últimos doce meses para el mes de diciembre, equivalen a los resultados del año corrido. Debido a que ambos parten de la relación del índice en el mes de diciembre 2022 con el índice del mes de diciembre del 2021.

³Variación doce meses es la relación del índice en el mes de referencia con el índice del mismo mes del año anterior.