



# Movimiento Marítimo y Aéreo

2 0 0 7



Estadística Dominicana



## **Créditos Directivos**

**Ing. Juan Temístocles Montás**

Secretario de Estado de Economía, Planificación y Desarrollo

**Lic. Pablo Tactuk**

Director Nacional de Estadística

**Lic. Vicente Santos Veloz**

Sub-Director Nacional de Estadística

Ave. México esq. Leopoldo Navarro, Edif. Oficinas Gubernamentales Juan Pablo Duarte, Piso 9,

[www.one.gob.do](http://www.one.gob.do)

Tels.: 809-682-7777 \* Fax: 809-685-4424.

Santo Domingo, República Dominicana



## **Créditos Técnicos**

### **Leticia Martínez Martiñón**

Gerente Estadísticas Continuas

### **Josefina Félix de Bernier**

Encargada Departamento Estadísticas Económicas

### **Personal Técnico**

#### **Juan de Regla Encarnación**

Encargado División Comercio Exterior, Transporte y Comunicaciones

#### **José Amparo Pérez**

Tecnico Auxiliar Procesamiento de Datos

### **Diseño de Portada**

#### **Esther García, Raysa Hernández**

División de Publicaciones

## INDICE

Cuadro Número	Descripción
	<a href="#">Portada</a>
	<a href="#">Presentación</a>
	<a href="#">Creditos Funcionarios</a>
	<a href="#">Créditos Tecnicos</a>
	<a href="#">Comentario</a>
333-01	<a href="#">Movimiento marítimo de carga en comercio exterior embarcada, desembarcada y en tránsito: Años 1990-07</a>
Gráfico 333-01	<a href="#">Movimiento marítimo de carga en comercio exterior embarcada, desembarcada y en tránsito: Años 1990-07</a>
333-02	<a href="#">Movimiento marítimo de carga en comercio exterior, variación y porcentaje, según puerto: Años 2006-07.</a>
Gráfico 333-02.1	<a href="#">Movimiento marítimo de carga en comercio exterior, variación y porcentaje, según puerto: Años 2006-07.</a>
Gráfico 333-02.2	<a href="#">Movimiento marítimo de carga en comercio exterior, variación y porcentaje, según puerto: Años 2006-07.</a>
333-03	<a href="#">Movimiento marítimo de carga en comercio exterior, porcentaje por tipo de carga: Años 2006-07.</a>
333-04	<a href="#">Movimiento marítimo de carga en comercio exterior, por puerto, según tipo de carga: Año 2007.</a>
333-05	<a href="#">Buques en comercio exterior, variación según puerto: Años 2006-07</a>
Gráfico333-05	<a href="#">Buques en comercio exterior, variación según puerto: Años 2006-07</a>
333-06	<a href="#">Buques en comercio exterior por tipo, según puerto: Año 2007</a>
333-07	<a href="#">Buques en comercio exterior, según tipo: Años 2006-07</a>
Gráfico 333-07	<a href="#">Buques en comercio exterior, según tipo: Años 2006-07</a>
333-08	<a href="#">Contenedores en comercio exterior y en tránsito, según puerto: Año 2007</a>
333-09	<a href="#">Número de buques y pasajeros en tránsito, según puerto: Años 2006-07</a>
333-10	<a href="#">Movimiento de pasajeros en vuelos regulares: Años 2001-07</a>
Gráfico 333-10	<a href="#">Movimiento de pasajeros en vuelos regulares: Años 2001-07</a>
333-11	<a href="#">Movimiento de pasajeros en vuelos regulares, según aeropuerto: Año 2007</a>
333-12	<a href="#">Movimiento de pasajeros en vuelos regulares, según aeropuerto y ruta : Año 2007</a>
333-13	<a href="#">Movimiento de pasajeros en vuelos regulares por línea aérea: Año 2007</a>

## INDICE

Cuadro Número	Descripción
333-14	<a href="#"><u>Movimiento de pasajeros en vuelos regulares, según línea aérea y ruta: Año 2007</u></a>
333-15	<a href="#"><u>Movimiento de pasajeros en vuelos charter: Años 2001-07</u></a>
Gráfico 333-15	<a href="#"><u>Movimiento de pasajeros en vuelos charter: Años 2001-07</u></a>
333-16	<a href="#"><u>Movimiento de pasajeros en vuelos charter, según aeropuerto: Año 2007</u></a>
333-17	<a href="#"><u>Movimiento de pasajeros en vuelos charter, según aeropuerto y ruta : Año 2007</u></a>
333-18	<a href="#"><u>Movimiento de pasajeros en vuelos charter por línea aérea: Año 2007</u></a>
333-19	<a href="#"><u>Movimiento de pasajeros en vuelos charter , según línea aérea y ruta : Año 2007</u></a>

Cuadro 333-01. **Movimiento marítimo de carga en comercio exterior embarcada, desembarcada y en tránsito 1990-2007\***

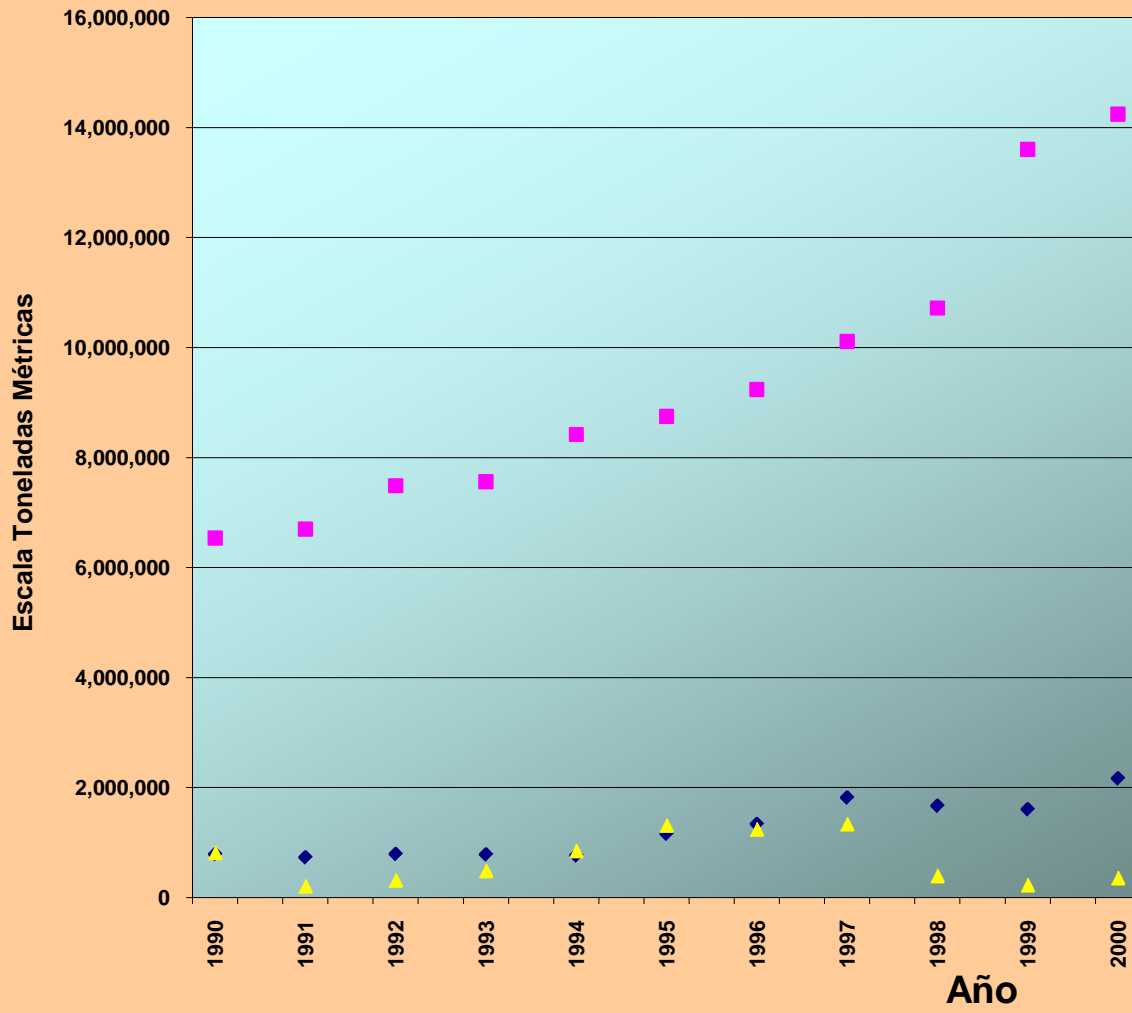
Año	Movimiento marítimo		
	Carga internacional (TM)		
	Embarcada	Desembarcada	Carga en Tránsito
1990	794,146	6,535,987	818,397
1991	736,449	6,698,477	210,135
1992	796,367	7,489,221	317,515
1993	788,428	7,562,610	490,648
1994	769,730	8,421,159	853,035
1995	1,163,708	8,750,907	1,314,945
1996	1,340,855	9,237,515	1,244,677
1997	1,821,906	10,112,794	1,340,157
1998	1,672,993	10,719,032	397,704
1999	1,608,834	13,602,741	230,676
2000	2,170,257	14,245,121	359,480
2001	2,507,494	14,013,298	358,511
2002	1,748,921	14,559,689	373,058
2003	1,956,630	14,255,915	403,365
2004	2,144,109	12,730,344	258,837
2005	2,911,627	13,135,246	257,909
2006	2,796,032	12,804,492	209,556
2007	3,000,973	13,230,460	251,618

\*- Cifras sujetas a rectificación

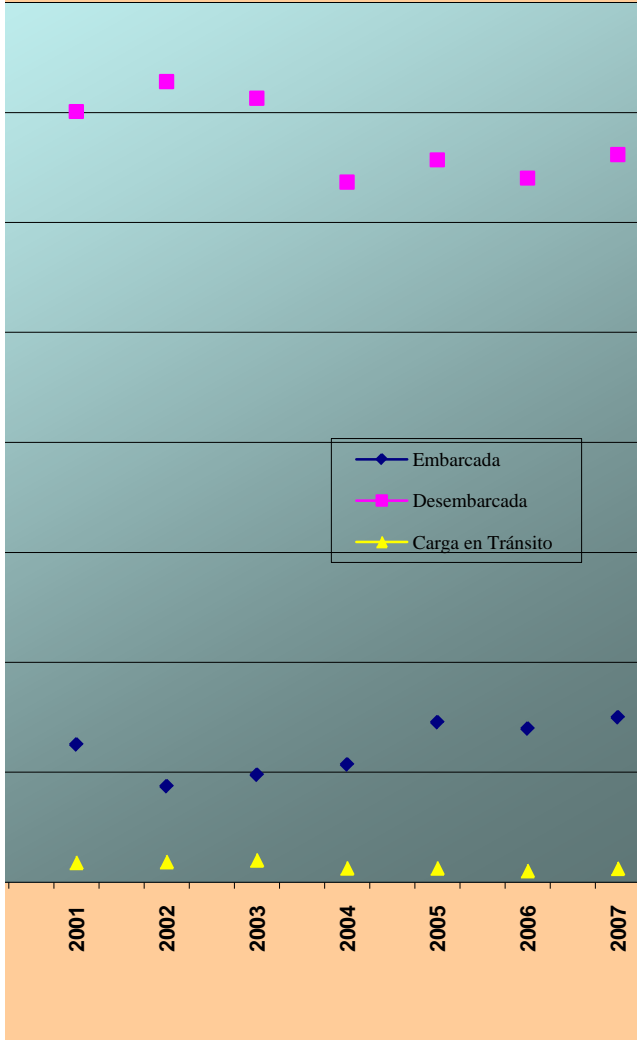
(TM).- Tonelada Metrica

Fuente: Autoridad Portuaria Dominicana.

## Movimiento de carga marítimo embarcada, c 1990-2007



# desembarcada y tránsito.





**Cuadro 333-02. Movimiento marítimo de carga en comercio exterior, variación y porcentaje según puerto  
2006-2007**

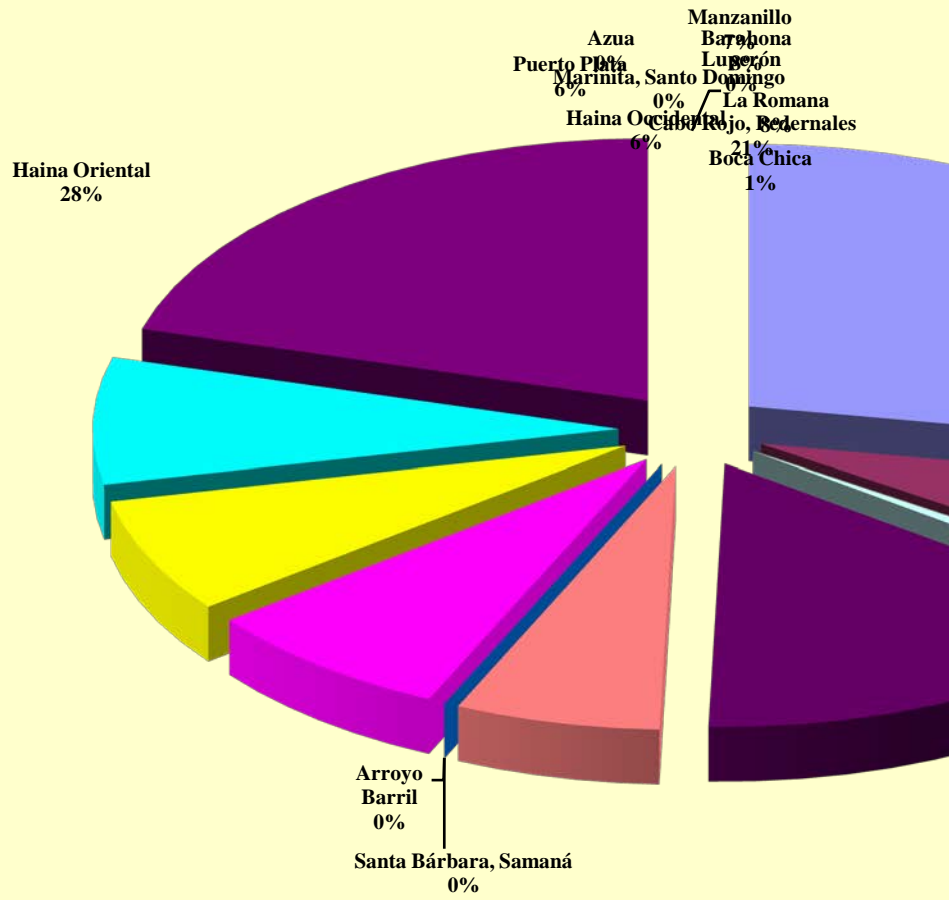
Puerto	Movimiento marítimo de carga *											
	Embarcada (en TM)						Desembarcada (en TM)					
	2006	%	2007	%	Variación		2006	%	2007	%	Variación	
					Absoluta	%					Absoluta	%
<b>Total</b>	<b>2,796,032</b>	<b>100</b>	<b>3,000,973</b>	<b>100</b>	<b>204,941</b>	<b>7.33</b>	<b>12,504,492</b>	<b>100</b>	<b>13,230,460</b>	<b>100</b>	<b>725,968</b>	<b>5.81</b>
Haina Oriental	946,278	33.84	832,927	27.76	(113,351)	-11.98	4,049,868	32.39	4,069,034	30.76	19,166	0.47
Haina Occidental	113,923	4.07	195,806	6.52	81,883	71.88	4,744,478	37.94	4,860,030	36.73	115,552	2.44
Marinita, Santo Domingo	0	0	0	0	0	0.00	197,047	1.58	180,734	1.37	(16,313)	-8.28
Boca Chica	21,272	0.76	23,103	0.77	1,831	8.61	199,561	1.60	469,487	3.55	269,926	135.26
San Pedro de Macoris	72,941	2.61	463,379	15.44	390,438	535.28	1,184,543	9.47	1,438,040	10.87	253,497	21.40
Puerto Plata	265,607	9.50	188,603	6.28	(77,004)	-28.99	1,502,736	12.02	1,356,239	10.25	(146,497)	-9.75
Santa Bárbara, Samaná	0	0	0	0	0	0.00	0	0	0	0	0	0.00
Arroyo Barril	21	0.00	20	0.00	(1)	-4.76	5,136	0.04	5,482	0.04	346	6.74
Azua	0	0	0	0	0	0.00	154,598	1.24	175,910	1.33	21,312	13.79
Barahona	310,141	11.09	233,248	7.77	(76,893)	-24.79	205,643	1.64	170,411	1.29	(35,232)	-17.13
Manzanillo	229,309	8.20	212,228	7.07	(17,081)	-7.45	44,833	0.36	213,010	1.61	168,177	375.12
La Romana	335,085	11.98	233,550	7.78	(101,535)	-30.30	210,435	1.68	292,083	2.21	81,648	38.80
Cabo Rojo, Pedernales	501,455	17.93	618,109	20.60	116,654	23.26	5,614	0.04	0	0	(5,614)	-100.00
Luperón	0	0	0	0	0	0.00	0	0	0	0	0	0.00

\*- Cifras sujetas a rectificación

(TM).- Toneladas Metricas.

Fuente: Autoridad Portuaria Dominicana.

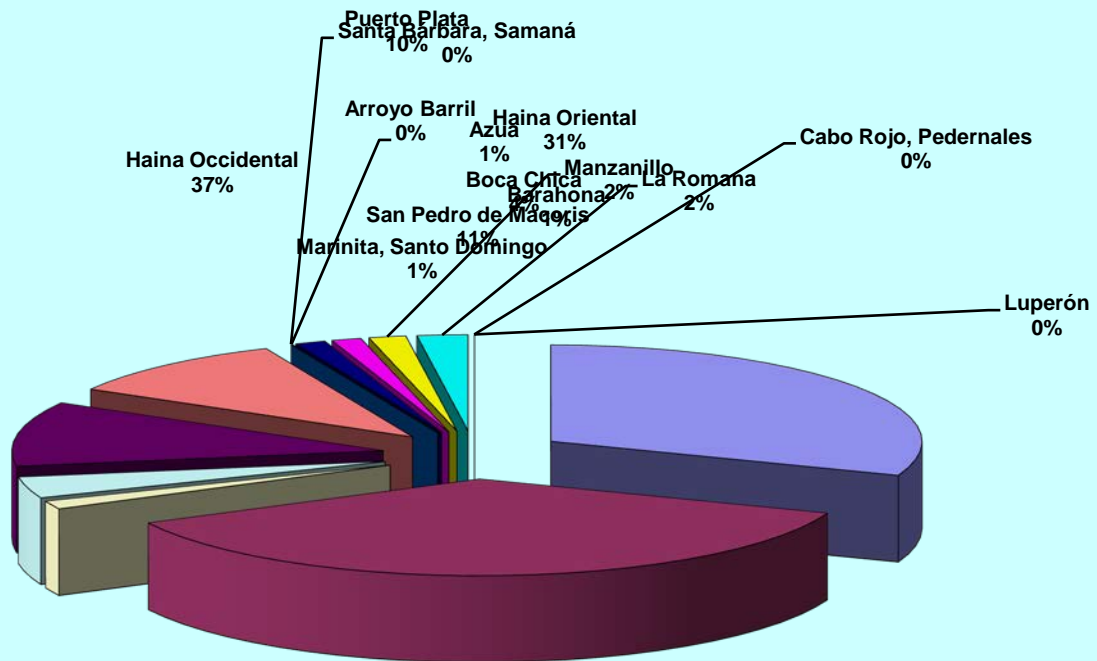
# Porcentaje de carga Embarcada por p 2007



uerto



## Porcentaje de carga desembarcada por puerto 2007





Cuadro 333-03. **Movimiento marítimo de carga en comercio exterior, porcentaje por tipo de carga: años 2006-2007**

Tipo de carga	Movimiento marítimo de carga <sup>TM</sup>											
	Embarcada						Desembarcada					
	2006	%	2007	%	Variación		2006	%	2007	%	Variación	
					Absoluta	%					Absoluta	%
<b>Total</b>	<b>2,796,032</b>	<b>100</b>	<b>3,000,973</b>	<b>100</b>	<b>204,941</b>	<b>7.33</b>	<b>12,504,492</b>	<b>100</b>	<b>13,230,460</b>	<b>100</b>	<b>725,968</b>	<b>5.81</b>
Carga general suelta	626,876	22.42	962,031	32.06	335,155	53.46	1,292,535	10.34	1,197,799	9.05	(94,736)	-7.33
Carga general en contenedores	913,500	32.67	803,538	26.78	(109,962)	-12.04	1,483,115	11.86	1,597,379	12.07	114,264	7.70
Carga general a granel sólida	1,107,780	39.62	1,128,681	37.61	20,901	1.89	3,923,965	31.38	4,157,962	31.43	233,997	5.96
Carga general líquida	147,876	5.29	106,723	3.56	(41,153)	-27.83	5,804,877	46.42	6,277,320	47.45	472,443	8.14
Carga en tránsito	93,143	0.00	122,146	0.00	29,003	31.14	116,413	0.00	129,472	0.00	13,059	11.22

\*Cifras sujetas a rectificación

(TM).- Tonelada Metricas.

Fuente: Autoridad Portuaria Dominicana.

Cuadro 333-04. Movimiento marítimo de carga en comercio exterior por puerto, según tipo de carga: año 2007

Tipo de carga	Movimiento marítimo de carga (TM)															%	
	Puerto														Total		
	Haina Oriental	Haina Occidental	Santo Domingo ozama (La Marinita)	Andrés Boca Chica	San Pedro de Macorís	Puerto Plata	Santa Barbara, Samaná	Arrollo Barril	Azua	Barahona	Manzanillo	La Romana	Cabo Rojo, Pedernales	Luperón			
<b>Total</b>																	
<b>Importación</b>	<b>4,069,034</b>	<b>4,860,030</b>	<b>180,734</b>	<b>469,487</b>	<b>1,438,040</b>	<b>1,356,239</b>	<b>0</b>	<b>5,482</b>	<b>175,910</b>	<b>170,411</b>	<b>213,010</b>	<b>292,083</b>	<b>0</b>	<b>0</b>	<b>13,230,460</b>	<b>100</b>	
Carga gral suelta	883,645	225,048	0	29,536	2,958	39,163	0	5,474	0	4,110	6,587	1,278	0	0	1,197,799	9.05	
Carga gral en contenedores	1,398,430	0	0	68,076	0	105,239	0	8	0	0	2,369	23,257	0	0	1,597,379	12.07	
Carga gral a granel sólida	926,712	1,255,656	180,734	0	377,366	1,012,639	0	0	0	166,301	204,054	34,500	0	0	4,157,962	31.43	
Carga gral a granel liquida	860,247	3,379,326	0	371,875	1,057,716	199,198	0	0	175,910	0	0	233,048	0	0	6,277,320	47.45	
<b>Exportación</b>	<b>832,927</b>	<b>195,806</b>	<b>0</b>	<b>23,103</b>	<b>463,379</b>	<b>188,603</b>	<b>0</b>	<b>20</b>	<b>0</b>	<b>233,248</b>	<b>212,228</b>	<b>233,550</b>	<b>618,109</b>	<b>0</b>	<b>3,000,973</b>	<b>100</b>	
Carga gral suelta	111,320	160,179	0	3,639	390,254	64,668	0	20	0	36,175	195,776	0	0	0	962,031	32.06	
Carga gral en contenedor	703,300	0	0	19,464	8	64,137	0	0	0	0	16,452	177	0	0	803,538	26.78	
Carga gral a granel sólida	18,307	30,828	0	0	73,117	59,798	0	0	0	197,073	0	131,449	618,109	0	1,128,681	37.61	
Carga gral a granel liquida	0	4,799	0	0	0	0	0	0	0	0	0	101,924	0	0	106,723	3.56	
<b>Carga general en tránsito</b>	<b>225,408</b>	<b>13,609</b>	<b>0</b>	<b>0</b>	<b>0</b>	<b>12,601</b>	<b>0</b>	<b>0</b>	<b>0</b>	<b>0</b>	<b>0</b>	<b>0</b>	<b>0</b>	<b>0</b>	<b>251,618</b>	<b>100</b>	

\*Cifras sujetas a rectificación

(TM).- Tonelada Metricas.

Fuente: Autoridad Portuaria Dominicana.

Cuadro 333-05. Buques en comercio exterior, variación según puerto: años, 2006-2007

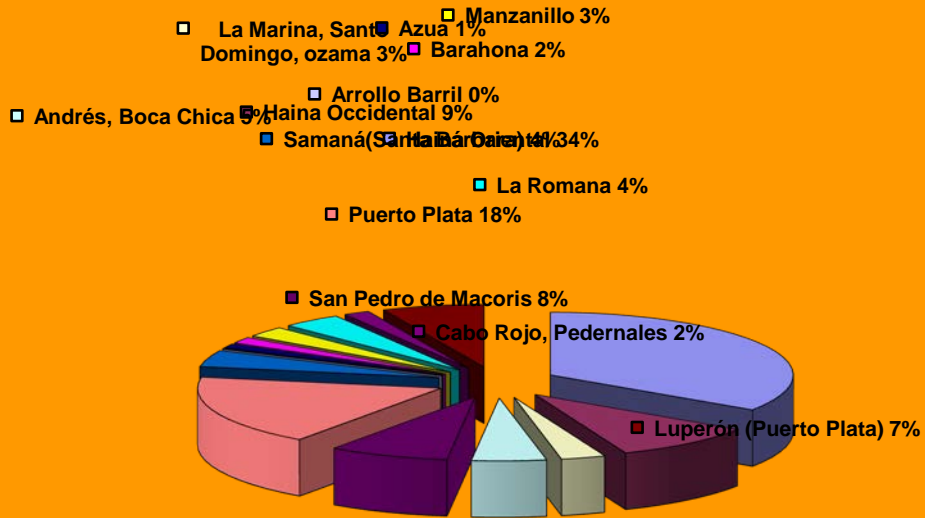
Puerto	Buques en comercio exterior					
	2006	%	2007	%	Variación	
					Absoluta	%
<b>Total internacional</b>	<b>4,702</b>	<b>100</b>	<b>4,825</b>	<b>100</b>	<b>123</b>	<b>2.62</b>
Haina Oriental	1,649	35.07	1,659	34.38	10.00	0.61
Haina Occidental	404	8.59	461	9.55	57.00	14.11
La Marina, Santo Domingo, ozama	166	3.53	142	2.94	(24.00)	-14.46
Andrés, Boca Chica	237	5.04	239	4.95	2.00	0.84
San Pedro de Macoris	219	4.66	386	8.00	167.00	76.26
Puerto Plata	933	19.84	867	17.97	(66.00)	-7.07
Samaná(Santa Bárbara)	174	3.70	205	4.25	31.00	17.82
Arrollo Barril	12	0.26	6	0.12	(6.00)	-50.00
Azua	30	0.64	50	1.04	20.00	66.67
Barahona	119	2.53	78	1.62	(41.00)	-34.45
Manzanillo	182	3.87	130	2.69	(52.00)	-28.57
La Romana	207	4.40	191	3.96	(16.00)	-7.73
Cabo Rojo, Pedernales	84	1.79	83	1.72	(1.00)	-1.19
Luperón (Puerto Plata)	286	6.08	328	6.80	42.00	14.69


\*Cifras sujetas a rectificación

**Fuente:** Autoridad Portuaria Dominicana.



## Porcentaje de buques movilizados por puerto 2007





Cuadro 333-06. Buques en comercio exterior por tipo, según puerto: año 2007\*

Puerto	Buques en comercio exterior									Total
	Tipo de buque									
	Carguero	Granelero	Tanquero	Remolcador	Barcaza	Pasajero	Pesquero	Yates	Otros	
<b>Total</b>	<b>2,663</b>	<b>322</b>	<b>639</b>	<b>200</b>	<b>185</b>	<b>175</b>	<b>17</b>	<b>622</b>	<b>2</b>	<b>4,825</b>
Haina Oriental	1399	103	95	31	31	0	0	0	0	<b>1,659</b>
Haina Occidental	124	46	266	13	12	0	0	0	0	<b>461</b>
Santo Domingo, ozama (Marinita)	9	14	0	9	7	0	1	102	0	<b>142</b>
Andrés, Boca Chica	229	0	10	0	0	0	0	0	0	<b>239</b>
San Pedro de Macorís	146	42	165	16	13	0	0	2	2	<b>386</b>
Puerto Plata	597	29	23	79	75	3	14	47	0	<b>867</b>
Samaná ( Santa Bárbara)	0	0	0	0	0	67	1	137	0	<b>205</b>
Arroyo Barril	4	0	0	1	1	0	0	0	0	<b>6</b>
Azua	1	0	47	1	1	0	0	0	0	<b>50</b>
Barahona	5	37	0	17	14	0	0	5	0	<b>78</b>
Manzanillo	114	7	0	4	4	0	0	1	0	<b>130</b>
La Romana	35	13	33	2	2	105	0	1	0	<b>191</b>
Cabo Rojo, Pedernales	0	31	0	27	25	0	0	0	0	<b>83</b>
Luperón	0	0	0	0	0	0	1	327	0	<b>328</b>

\*Cifras sujetas a rectificación

Fuente: Autoridad Portuaria Dominicana.

Cuadro 333-07. Buques en comercio exterior, según tipo: años 2006- 2007\*.

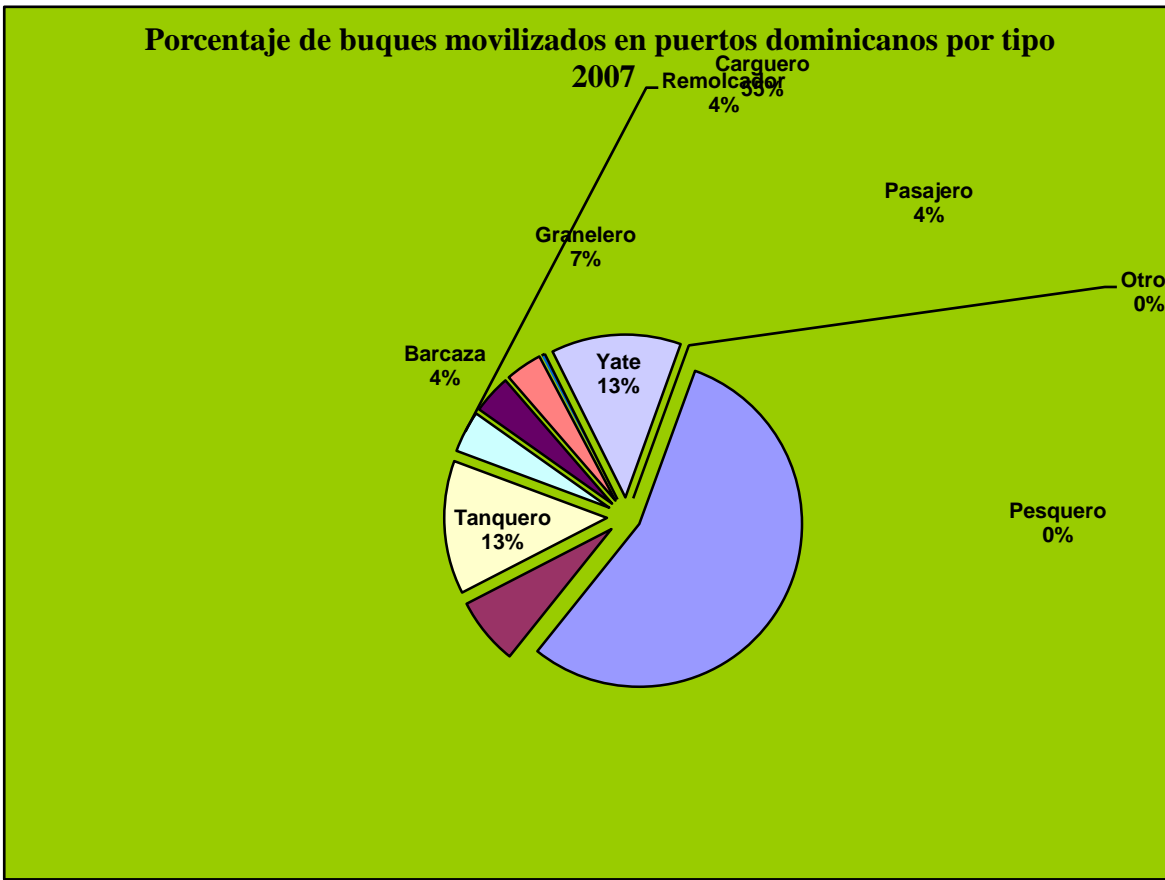
Tipo de buque	Buques en comercio exterior					
	2006	%	2007	%	Variación	
					Absoluta	%
<b>Total internacional</b>	<b>4,702</b>	<b>100</b>	<b>4,825</b>	<b>100</b>	<b>123</b>	<b>2.62</b>
Carguero	2,453	52.17	2,663	55.19	210	8.56
Granelero	350	7.44	322	6.67	(28)	-8.00
Tanquero	533	11.34	639	13.24	106	19.89
Remolcador	301	6.40	200	4.15	(101)	-33.55
Barcaza	272	5.78	185	3.83	(87)	-31.99
Pasajero	159	3.38	175	3.63	16	10.06
Pesquero	11	0.23	17	0.35	6	54.55
Yate	615	13.08	622	12.89	7	1.14
Otros	8	0.17	2	0.04	(6)	-75.00

\*Cifras sujetas a rectificación

**Fuente:** Autoridad Portuaria Dominicana.




—



\*Cifras sujetas a rectificación

**Fuente:** Autoridad Portuaria Dominicana.



S



Cuadro 333-08. Contenedores en comercio exterior y en tránsito, según puerto: año 2007.

Puerto	Movimiento de contenedores (Teus)															
	Importación				Exportación				Tránsito (Entrados)				Tránsito (Salidos)			
	Cargados	Vacios	Total	%	Cargados	Vacios	Total	%	Cargados	Vacios	Total	%	Cargados	Vacios	Total	%
<b>Total</b>	<b>164,527</b>	<b>13,323</b>	<b>177,850</b>	<b>100</b>	<b>93,727</b>	<b>17,925</b>	<b>111,652</b>	<b>100</b>	<b>10,459</b>	<b>37</b>	<b>10,496</b>	<b>100</b>	<b>9,266</b>	<b>80</b>	<b>9,346</b>	<b>100</b>
Haina Oriental	137,916	9,163	147,079	82.70	76,161	7,454	83,615	74.89	9,130	0	9,130	86.99	8,871	0	8,871	94.92
Andrés Boca Chica	10,610	214	10,824	6.09	4,264	4,494	8,758	7.84	625	0	625	5.95	0	0	0	0.00
Puerto Plata	15,195	3,826	19,021	10.69	11,880	5,919	17,799	15.94	704	37	741	7.06	395	80	475	5.08
Manzanillo	336	0	336	0.19	1,218	0	1,218	1.09	0	0	0	0.00	0	0	0	0.00
La Romana	470	120	590	0.33	204	58	262	0.23	0	0	0	0.00	0	0	0	0.00

\*Cifras sujetas a rectificación

(Teus).- Unidad de medida de los contenedores, equivalente a 20 pies de largo en promedio.

Fuente: Autoridad Portuaria Dominicana.

Cuadro 333-09. Número de buques y pasajeros en tránsito, según puerto: año 2007\*

	<b>Puerto</b>	<b>Entrada buques</b>	<b>%</b>	<b>Pasajeros en tránsito</b>	<b>%</b>
	<b>TOTAL</b>	<b>380</b>	<b>100</b>	<b>389,375</b>	<b>100</b>
1.-	<b>Sans Souci, el Almirante, Santo Domingo</b>	200	52.63	103,932	26.69
2.-	<b>La Romana</b>	104	27.37	173,450	44.55
3.-	<b>Santa Bárbara, Samaná</b>	74	19.47	111,765	28.70
4.-	<b>Puerto Plata</b>	2	0.53	228	0.06

\*- Cifras sujetas a rectificación

**Fuente:** Autoridad Portuaria Dominicana.

**Cuadro 333-10. Movimiento de pasajeros en vuelos regulares, según año  
2001-2007**

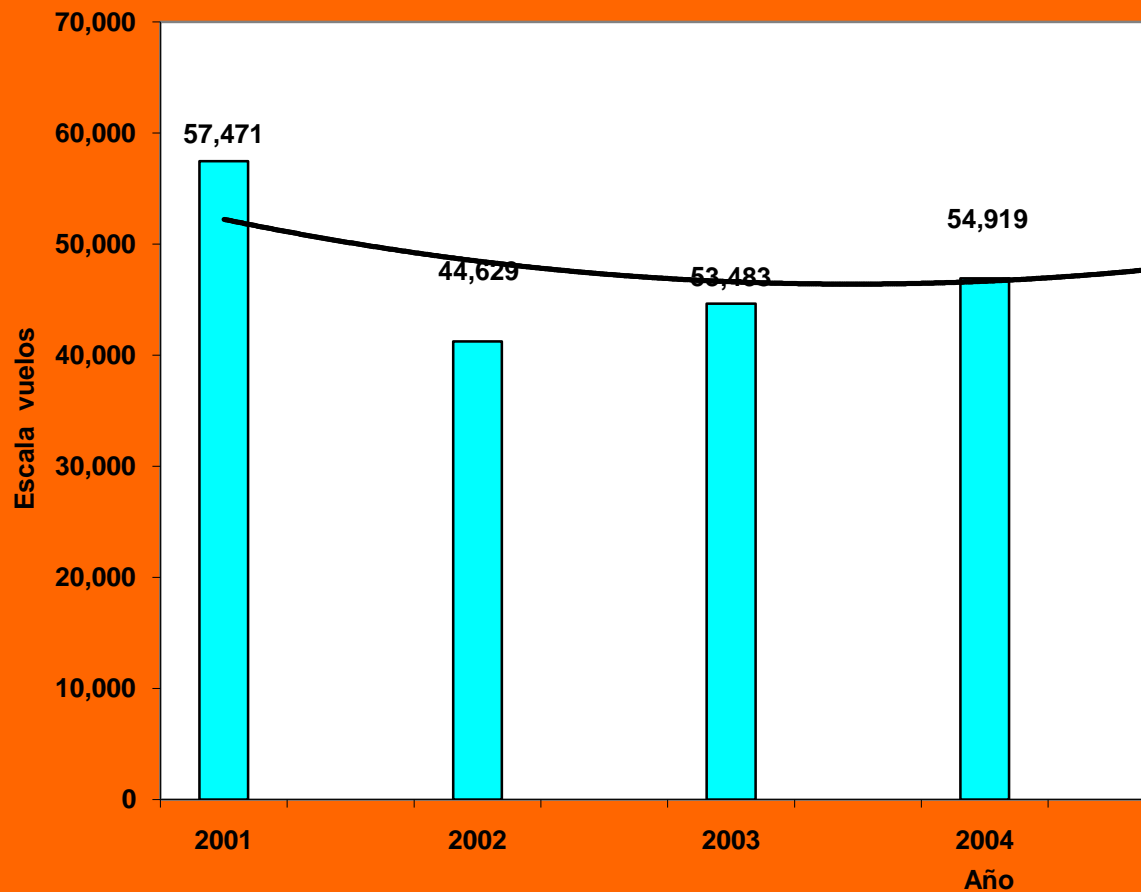
Año	Vuelos regulares	Movimiento de pasajeros vía aérea	
		Embarcados	Desembarcados
2001	57,471	2,154,440	2,084,665
2002	41,240	1,991,564	1,986,483
2003	44,629	2,319,359	2,288,549
2004	46,927	2,604,518	2,586,200
2005	53,483	3,081,899	3,005,388
2006	54,605	3,270,228	3,214,051
2007	54,919	3,381,310	3,333,828

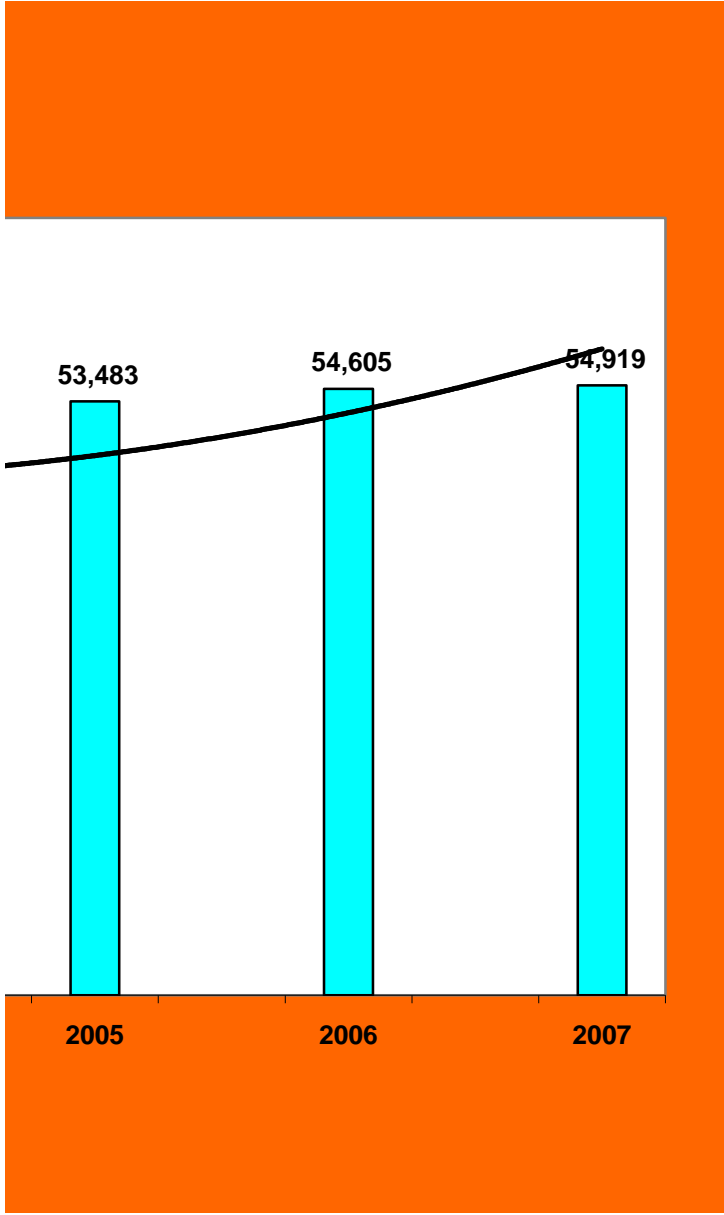
**Nota:** Cifras tomadas de la lista de asientos vendidos. Excluye pasajeros menores de 3 años de edad, inclusive; ver nueva ley que crea este instituto.

**Fuente:** Instituto Dominicano de Aviación Civil.



### Total Vuelos regulares 2001- 2007





**Cuadro 333-11. Movimiento de pasajeros en vuelos regulares, según aeropuerto  
2007**

Aeropuerto	Vuelos regulares	Movimiento de pasajeros			
		Embarcados	%	Desembarcados	%
<b>Total</b>	<b>54,919</b>	<b>3,381,310</b>	<b>100</b>	<b>3,333,828</b>	<b>100</b>
Internacional de Las Américas	21,950	1,375,226	40.67	1,346,893	40.40
Punta Cana	15,291	1,120,475	33.14	1,122,270	33.66
Santiago	7,796	494,419	14.62	478,601	14.36
Gregorio Luperón de Puerto Plata	5,342	308,212	9.12	304,111	9.12
Punta Aguila, la Romana	1,968	55,304	1.64	52,417	1.57
El Catey, Samana	352	17,504	0.52	18,668	0.56
El Higuero, La Isabela, Joaquín Balaguer	2,220	10,170	0.30	10,868	0.33

**Nota:** Cifras tomadas de la lista de asientos vendidos. Excluye pasajeros menores de 3 años de edad, inclusive; ver nueva ley que crea este instituto.

**Fuente:** Instituto Dominicano de Aviación Civil.

Cuadro 333-12. Movimiento de pasajeros en vuelos regulares, según aeropuerto y ruta  
2007

Aeropuerto y ruta	Vuelos regulares	Movimiento de pasajeros vía aérea			
		Embarcados	%	Desembarcados	%
<b>Total</b>	<b>54,919</b>	<b>3,381,310</b>	<b>100</b>	<b>3,333,828</b>	<b>100</b>
<b>AEROPUERTO INTERNACIONAL DE LAS AMERICAS</b>	<b>21,950</b>	<b>1,375,226</b>	<b>40.67</b>	<b>1,346,893</b>	<b>40.40</b>
Caracas, Venezuela / Santo Domingo / Punta Cana	76	1,341	0.04	1,380	0.04
Punta Cana / Santo Domingo / Caracas, Venezuela	84	1,399	0.04	1,431	0.04
Caracas, Venezuela / Santo Domingo / Aracatuba,Sao paulo, Brasil	4	111	0.00	35	0.00
Caracas, Venezuela / Santo Domingo / Caracas, Venezuela	64	1,409	0.04	1,452	0.04
Curazao, Antillas Holandesas / Santo Domingo / Curazao, Antillas Holandesas	194	3,014	0.09	3,401	0.10
Curazao, Antillas Holandesas / Santo Domingo / San Martín, Antillas Holandesas	4	55	0.00	56	0.00
Aracatuba,Sao paulo, Brasil / Santo Domingo / Curazao, Antillas Holandesas	12	158	0.00	200	0.01
Aracatuba,Sao paulo, Brasil / Santo Domingo / Aracatuba,Sao paulo, Brasil	94	1,703	0.05	2,108	0.06
Caracas, Venezuela / Santo Domingo / Punta Cana	6	124	0.00	134	0.00
Caracas, Venezuela / Santo Domingo / Curazao, Antillas Holandesas	10	164	0.00	129	0.00
Curazao, Antillas Holandesas / Santo Domingo / Aurillac, Francia	4	100	0.00	113	0.00
San Martín, Antillas Holandesas / Santo Domingo / Punta Cana	2	36	0.00	33	0.00
Curazao, Antillas Holandesas / Santo Domingo / Caracas, Venezuela	4	58	0.00	61	0.00
San Martín, Antillas Holandesas / Santo Domingo / Curazao, Antillas Holandesas	2	3	0.00	72	0.00
San Martín, Antillas Holandesas / Santo Domingo / Aracatuba,Sao paulo, Brasil	2	37	0.00	61	0.00
Santiago de Cuba / Santo Domingo / Santiago de Cuba	226	3,228	0.10	4,314	0.13
Curazao, Antillas Holandesas / Santo Domingo / Curazao, Antillas Holandesas	652	25,754	0.76	30,961	0.93
San Martín, Antillas Holandesas / Santo Domingo / Curazao, Antillas Holandesas	8	240	0.01	255	0.01
Curazao, Antillas Holandesas / Santo Domingo / San Martín, Antillas Holandesas	10	366	0.01	419	0.01
Caracas, Venezuela / Santo Domingo / Caracas, Venezuela	2	47	0.00	108	0.00
Aracatuba,Sao paulo, Brasil / Santo Domingo / Curazao, Antillas Holandesas	4	110	0.00	132	0.00
Curazao, Antillas Holandesas / Santo Domingo / Caracas, Venezuela	8	288	0.01	294	0.01
Poin - A-Pitre, Antillas Francesas / Santo Domingo / Poin - A-Pitre, Antillas Francesas	118	2,063	0.06	2,329	0.07
Fort de France, Martinica / Santo Domingo / Fort de France, Martinica	12	209	0.01	132	0.00
Port Au prince, Haití / Santo Domingo / Poin - A-Pitre, Antillas Francesas	30	572	0.02	471	0.01
Poin - A-Pitre, Antillas Francesas / Santo Domingo / Port Au prince, Haití	110	1,366	0.04	1,813	0.05

**Cuadro 333-12. Movimiento de pasajeros en vuelos regulares, según aeropuerto y ruta  
2007**

Aeropuerto y ruta	Vuelos regulares	Movimiento de pasajeros vía aérea			
		Embarcados	%	Desembarcados	%
Port Au prince, Haití / Santo Domingo / Fort de France, Martinica	18	344	0.01	383	0.01
Poin - A-Pitre, Antillas Francesas / Santo Domingo / Fort de France, Martinica	28	454	0.01	523	0.02
Fort de France, Martinica / Santo Domingo / Port Au prince, Haití	12	192	0.01	273	0.01
Fort de France, Martinica / Santo Domingo / Poin - A-Pitre, Antillas Francesas	2	24	0.00	33	0.00
Poin - A-Pitre, Antillas Francesas / Santo Domingo / La Habana, Cuba	16	0	0.00	202	0.01
La Habana, Cuba / Santo Domingo / Poin - A-Pitre, Antillas Francesas	16	304	0.01	0	0.00
Madrid, España / Santo Domingo / Madrid, España	770	74,669	2.21	71,308	2.14
París, Francia / Santo Domingo / París, Francia	118	24,028	0.71	22,453	0.67
Punta Cana / Santo Domingo / París, Francia	210	16,491	0.49	14,442	0.43
Poin - A-Pitre, Antillas Francesas / Santo Domingo / Fort de France, Martinica	10	233	0.01	549	0.02
Fort de France, Martinica / Santo Domingo / Fort de France, Martinica	8	91	0.00	331	0.01
Madrid, España / Santo Domingo / Madrid, España	198	19,144	0.57	16,317	0.49
Madrid, España / Santo Domingo / Guayaquil, Ecuador	2	267	0.01	390	0.01
Pointe Delgado, Asores, Portugal / Santo Domingo / Santa María, Asores, Portugal	2	217	0.01	209	0.01
Pointe Delgado, Asores, Portugal / Santo Domingo / Pointe Delgado, Asores, Portugal	2	219	0.01	138	0.00
Guayaquil, Ecuador / Santo Domingo / Guayaquil, Ecuador	2	0	0.00	166	0.00
Madrid, España / Santo Domingo / Punta Cana	2	104	0.00	153	0.00
Miami, EE.UU / Santo Domingo / Miami, EE.UU	2,582	230,219	6.81	233,214	7.00
New york , EE.UU / Santo Domingo / New york , EE.UU	2,060	231,969	6.86	224,865	6.74
San Juan, Puerto Rico / Santo Domingo / San Juan, Puerto Rico	1,634	98,069	2.90	91,932	2.76
Boston, EE.UU / Santo Domingo / Boston, EE.UU	336	29,920	0.88	27,844	0.84
Fort Lauderdale, Florida, EE.UU / Santo Domingo / Fort Lauderdale, Florida, EE.UU	34	1,200	0.04	1,175	0.04
San Juan, Puerto Rico / Santo Domingo / San Juan, Puerto Rico	2,452	46,420	1.37	49,170	1.47
San Martín, Antillas Holandesas / Santo Domingo / San Martín, Antillas Holandesas	702	9,367	0.28	10,958	0.33
Curazao, Antillas Holandesas / Santo Domingo / Curazao, Antillas Holandesas	6	7	0.00	123	0.00
San Juan, Puerto Rico / Santo Domingo / San Juan, Puerto Rico	110	1,832	0.05	569	0.02
Franfurt, Alemania / Santo Domingo / Franfurt, Alemania	410	12,440	0.37	12,007	0.36
Madrid, España / Santo Domingo / Franfurt, Alemania	2	13	0.00	71	0.00
St Johns, Canada / Santo Domingo / Franfurt, Alemania	2	117	0.00	120	0.00
New york / Santo Domingo / New york	782	71,530	2.12	69,965	2.10
Ciudad Panamá, Panamá / Santo Domingo / Ciudad Panamá, Panamá	1,894	110,010	3.25	108,935	3.27
La Habana, Cuba / Santo Domingo / La Habana, Cuba	222	10,809	0.32	12,404	0.37
New york , EE.UU / Santo Domingo / New york , EE.UU	694	49,183	1.45	44,847	1.35
Atlanta, Georgia, EE.UU / Santo Domingo / Atlanta, Georgia, EE.UU	638	37,043	1.10	37,356	1.12



**Cuadro 333-12. Movimiento de pasajeros en vuelos regulares, según aeropuerto y ruta  
2007**

Aeropuerto y ruta	Vuelos regulares	Movimiento de pasajeros vía aérea			
		Embarcados	%	Desembarcados	%
Fort Lauderdale, Florida, EE.UU / Santo Domingo / Fort Lauderdale, Florida, EE.UU	158	4,038	0.12	3,574	0.11
Curazao, Antillas Holandesas / Santo Domingo / Curazao, Antillas Holandesas	36	243	0.01	561	0.02
Aracatuba,Sao paulo, Brasil / Santo Domingo / Curazao, Antillas Holandesas	4	6	0.00	121	0.00
Curazao, Antillas Holandesas / Santo Domingo / Aracatuba,Sao paulo, Brasil	2	94	0.00	4	0.00
Madrid, España / Santo Domingo / Madrid, España	756	88,894	2.63	75,223	2.26
San Martín, Antillas Holandesas / Santo Domingo / San Martín, Antillas Holandesas	102	3,174	0.09	3,557	0.11
San Juan, Puerto Rico / Santo Domingo / San Juan, Puerto Rico	2	153	0.00	127	0.00
New york , EE.UU / Santo Domingo / New york , EE.UU	772	37,444	1.11	42,507	1.28
Antigua, Indias Occidentales / Santo Domingo / Antigua, Indias Occidentales	432	7,154	0.21	5,565	0.17
San Jose, Costa Rica / Santo Domingo / San Jose, Costa Rica	440	18,029	0.53	17,379	0.52
Stuttgart, Alemania / Santo Domingo / Dresde, Alemania	2	318	0.01	257	0.01
Santa María, Asores, Portugal / Santo Domingo / Dussendorf, Alemania	2	313	0.01	337	0.01
Ciudad Mexico, Mexico / Santo Domingo / Ciudad Mexico, Mexico	6	217	0.01	248	0.01
Port Au prince, Haití / Santo Domingo / Port Au prince, Haití	60	55	0.00	79	0.00
Fort Lauderdale, Florida, EE.UU / Santo Domingo / Fort Lauderdale, Florida, EE.UU	1,354	88,888	2.63	86,746	2.60
Filadelfia, EE.UU / Santo Domingo / Filadelfia, EE.UU	104	5,322	0.16	5,289	0.16
<b>AEROPUERTO DE PUNTA CANA</b>	<b>15,291</b>	<b>1,120,475</b>	<b>33.14</b>	<b>1,122,270</b>	<b>33.66</b>
Caracas, Venezuela / Punta Cana / Caracas, Venezuela	280	8,810	0.26	9,310	0.28
Caracas, Venezuela / Punta Cana / Santo Domingo	86	984	0.03	2,041	0.06
Santo Domingo / Punta Cana / Caracas, Venezuela	80	2,020	0.06	1,082	0.03
Maracaibo,Venezuela / Punta Cana / Maracaibo,Venezuela	10	350	0.01	220	0.01
San Martín, Antillas Holandesas / Punta Cana / Caracas, Venezuela	8	284	0.01	111	0.00
Valencia, Venezuela / Punta Cana / Valencia, Venezuela	10	247	0.01	385	0.01
Caracas, Venezuela / Punta Cana / San Martín, Antillas Holandesas	6	169	0.00	114	0.00
Aracatuba,Sao paulo, Brasil / Punta Cana / Aracatuba,Sao paulo, Brasil	2	85	0.00	86	0.00
Valencia, Venezuela / Punta Cana / Santo Domingo R.D	2	12	0.00	59	0.00
Montreal, Canada / Punta Cana / Montreal, Canada	248	14,674	0.43	13,992	0.42
Toronto, Canada / Punta Cana / Toronto, Canada	270	14,932	0.44	15,104	0.45
Edmonton, Canada / Punta Cana / Edmonton, Canada	28	2,075	0.06	2,316	0.07
Calgary, Canada / Punta Cana / Calgary, Canada	40	2,780	0.08	2,526	0.08
Winnipeg, Canada / Punta Cana / Winnipeg, Canada	26	978	0.03	1,147	0.03
Vancouver, Canada / Punta Cana / Vancouver, Canada	2	153	0.00	185	0.01
Hagles, Canada / Punta Cana / Hagles, Canada	30	1,575	0.05	1,428	0.04
Madrid, España / Punta Cana / Madrid, España	434	51,717	1.53	51,463	1.54
París, Francia / Punta Cana / París, Francia	198	41,052	1.21	40,560	1.22

**Cuadro 333-12. Movimiento de pasajeros en vuelos regulares, según aeropuerto y ruta  
2007**

Aeropuerto y ruta	Vuelos regulares	Movimiento de pasajeros vía aérea			
		Embarcados	%	Desembarcados	%
París, Francia / Punta Cana / Santo Domingo	182	22,276	0.66	25,183	0.76
Madrid, España / Punta Cana / Santo Domingo	2	305	0.01	189	0.01
Madrid, España / Punta Cana / Madrid, España	76	7,183	0.21	6,636	0.20
Santo Domingo / Punta Cana / Madrid, España	2	131	0.00	48	0.00
Barcelona, España / Punta Cana / Madrid, España	2	0	0.00	236	0.01
Barcelona, España / Punta Cana / Barcelona, España	26	2,449	0.07	2,583	0.08
Madrid, España / Punta Cana / Barcelona, España	2	236	0.01	79	0.00
Madrid, España / Punta Cana / Buenos Aires, Argentina	2	0	0.00	155	0.00
Toronto, Canada / Punta Cana / Toronto, Canada	388	46,924	1.39	49,583	1.49
Vancouver, Canada / Punta Cana / Vancouver, Canada	58	6,982	0.21	6,814	0.20
Regina Sarh, Canada / Punta Cana / Regina Sarh, Canada	24	2,213	0.07	2,549	0.08
Edmonton, Canada / Punta Cana / Edmonton, Canada	58	5,524	0.16	5,408	0.16
Winnipeg, Canada / Punta Cana / Winnipeg, Canada	22	1,662	0.05	1,515	0.05
Montreal, Canada / Punta Cana / Montreal, Canada	504	64,963	1.92	65,448	1.96
Quebec, Canada / Punta Cana / Quebec, Canada	92	10,667	0.32	10,254	0.31
Calgary, Canada / Punta Cana Calgary, Canada	46	6,632	0.20	5,941	0.18
Hagles, Canada / Punta Cana / Hagles, Canada	22	3,091	0.09	1,722	0.05
St Johns, Canada / Punta Cana / St Johns, Canada	18	1,999	0.06	1,889	0.06
New york , EE.UU / Punta Cana / New york , EE.UU	582	57,435	1.70	58,543	1.76
Miami, EE.UU / Punta Cana / Miami, EE.UU	1,120	84,954	2.51	82,455	2.47
San Juan, Puerto Rico / Punta Cana / San Juan, Puerto Rico	1,890	42,073	1.24	44,255	1.33
Viena, Austria / Punta Cana / Viena, Austria	38	4,251	0.13	4,305	0.13
Bogotá, Colombia / Punta Cana / Bogotá, Colombia	172	7,332	0.22	7,670	0.23
Antigua, Indias Occidentales / Punta Cana / Frankfurt, Alemania	26	2,472	0.07	2,286	0.07
Munich, Alemania / Punta Cana / Munich, Alemania	68	8,801	0.26	8,898	0.27
Franfurt, Alemania / Punta Cana / Franfurt, Alemania	434	55,575	1.64	55,129	1.65
Franfurt, Alemania / Punta Cana / Chicago, EE.UU	2	267	0.01	245	0.01
Franfurt, Alemania / Punta Cana / Antigua, Indias	4	314	0.01	456	0.01
Antigua, Indias Occidentales / Punta Cana / Antigua, Indias	4	200	0.01	195	0.01
Dussendorf, Alemania / Punta Cana / Franfurt, Alemania	6	760	0.02	774	0.02
Santa María, Asores, Portugal / Punta Cana / Franfurt,	2	225	0.01	250	0.01
Lepzig, Alemania / Punta Cana / Franfurt, Alemania	2	268	0.01	261	0.01
New york / Punta Cana / New york	638	44,433	1.31	45,172	1.35
Panamá, Panamá / Punta Cana / Panamá, Panamá	100	5,044	0.15	5,276	0.16
New york , EE.UU / Punta Cana / New york , EE.UU	550	34,805	1.03	32,850	0.99
Atlanta, Georgia, EE.UU / Punta Cana / Atlanta, Georgia,	790	47,767	1.41	49,532	1.49
New york / Punta Cana / New york	2	112	0.00	139	0.00
La Romana / Punta Cana / La Romana	110	12,703	0.38	12,676	0.38
Miami, EE.UU / Punta Cana / Santiago de Chile, Chile	108	9,474	0.28	4,843	0.15
Santiago de Chile, Chile / Punta Cana / Miami, EE.UU	108	4,810	0.14	9,581	0.29
Franfurt, Alemania / Punta Cana / Franfurt, Alemania	78	11,869	0.35	12,354	0.37
Dussendorf, Alemania / Punta Cana / Dussendorf, Alemania	196	29,307	0.87	28,818	0.86
Munich, Alemania / Punta Cana / Munich, Alemania	132	20,302	0.60	19,765	0.59
Lepzig, Alemania / Punta Cana / Lepzig, Alemania	62	9,221	0.27	9,269	0.28
Berlín, Alemania / Punta Cana / Berlín, Alemania	60	8,924	0.26	8,907	0.27
Santa María, Asores, Portugal / Punta Cana / Munich,	2	319	0.01	348	0.01
Lisboa, Portugal / Punta Cana / Dussendorf, Alemania	2	239	0.01	330	0.01

**Cuadro 333-12. Movimiento de pasajeros en vuelos regulares, según aeropuerto y ruta  
2007**

Aeropuerto y ruta	Vuelos regulares	Movimiento de pasajeros vía aérea			
		Embarcados	%	Desembarcados	%
Santa María, Asores, Portugal / Punta Cana / Leipzig,	2	306	0.01	346	0.01
Berlín, Alemania / Punta Cana / Veracruz, México	12	1,464	0.04	1,499	0.04
Munich, Alemania / Punta Cana / Toronto, Canada	2	310	0.01	638	0.02
Santa María, Asores, Portugal / Punta Cana / Dussendorf,	2	302	0.01	296	0.01
Berlín, Alemania / Punta Cana / Leipzig, Alemania	2	275	0.01	271	0.01
Amsterdam, Holanda / Punta Cana / Amsterdam, Holanda	52	5,118	0.15	4,368	0.13
Amsterdam, Holanda / Punta Cana / Puerto Plata	92	4,542	0.13	4,783	0.14
Amsterdam, Holanda / Punta Cana / Montego Bay, Jamaica	30	1,556	0.05	1,725	0.05
Puerto Plata / Punta Cana / Amsterdam, Holanda	178	12,069	0.36	11,414	0.34
Amsterdam, Holanda / Punta Cana / CUN	8	451	0.01	691	0.02
Minneapolis, EE.UU / Punta Cana / Minneapolis, EE.UU	28	1,711	0.05	1,807	0.05
Fort Lauderdale, Florida, EE.UU / Punta Cana / Fort	544	31,602	0.93	31,340	0.94
Berlín, Alemania / Punta Cana / Puerto Plata	4	321	0.01	304	0.01
Berlín, Alemania / Punta Cana / Montego Bay, Jamaica	2	140	0.00	158	0.00
Berlín, Alemania / Punta Cana / Berlín, Alemania	8	687	0.02	703	0.02
Varadero, Cuba / Punta Cana / Berlín, Alemania	86	7,056	0.21	6,044	0.18
Puerto Plata / Punta Cana / Berlín, Alemania	94	6,745	0.20	7,225	0.22
Montego Bay, Jamaica / Punta Cana / Berlín, Alemania	88	7,084	0.21	6,921	0.21
Sánchez, Samaná / Punta Cana / Berlín, Alemania	2	156	0.00	181	0.01
Berlín, Alemania / Punta Cana / Curazao, Antillas Holandesas	2	204	0.01	221	0.01
Berlín, Alemania / Punta Cana / Varadero, Cuba	4	439	0.01	419	0.01
Shannon, Irlanda / Punta Cana / Varadero, Cuba	2	178	0.01	175	0.01
Varadero, Cuba / Punta Cana / Varadero, Cuba	2	96	0.00	89	0.00
Chicago, EE.UU / Punta Cana / Chicago, EE.UU	44	2,091	0.06	2,336	0.07
Whashington, EE.LUU / Punta Cana / Whashington, EE.LUU	48	2,382	0.07	2,495	0.07
Detroit, Michigan EE.UU / Punta Cana / Detroit, Michigan	176	12,906	0.38	12,825	0.38
San Luis, Missouri. EE.UU / Punta Cana / San Luis, Missouri.	162	10,135	0.30	9,999	0.30
Cincinnati, Ohio. EE.UU / Punta Cana / Cincinnati, Ohio.	76	4,701	0.14	4,426	0.13
Harford, Masashuses, EE.UU / Punta Cana /	32	1,746	0.05	2,004	0.06
Charlotte, Nort Carolaine, EE.UU / Punta Cana / Charlotte,	14	128	0.00	798	0.02
Atlanta, Georgia, EE.UU / Punta Cana / Atlanta, Georgia,	6	271	0.01	413	0.01
New york / Punta Cana / New york	200	11,836	0.35	12,470	0.37
Filadelfia, EE.UU / Punta Cana / Filadelfia, EE.UU	272	18,344	0.54	18,354	0.55
Cleveland, EE.UU / Punta Cana / Cleveland, EE.UU	112	6,476	0.19	5,896	0.18
Boltimore, EE.UU / Punta Cana / Boltimore, EE.UU	300	18,689	0.55	17,786	0.53
Pittsburgh, EE.UU / Punta Cana / Pittsburgh, EE.UU	272	16,263	0.48	15,751	0.47
Chicago, EE.UU / Punta Cana / Chicago, EE.UU	258	19,850	0.59	19,821	0.59
Boston, EE.UU / Punta Cana / Boston, EE.UU	22	1,016	0.03	913	0.03
Wemington, Carolina del Norte, EE.UU / Punta Cana /	2	161	0.00	161	0.00
Filadelfia, EE.UU / Punta Cana / Filadelfia, EE.UU	698	37,078	1.10	36,682	1.10
Charlotte, Carolina del Norte, EE.UU / Punta Cana / Charlotte,	754	42,082	1.24	42,374	1.27
Boston, EE.UU / Punta Cana / Boston, EE.UU	22	1,118	0.03	1,205	0.04
<b>AEROPUERTO DE PUERTO PLATA</b>	<b>5,342</b>	<b>308,212</b>	<b>9.12</b>	<b>304,111</b>	<b>9.12</b>

Cuadro 333-12. Movimiento de pasajeros en vuelos regulares, según aeropuerto y ruta  
2007

Aeropuerto y ruta	Vuelos regulares	Movimiento de pasajeros vía aérea			
		Embarcados	%	Desembarcados	%
Curazao, Antillas Holandesas / Puerto Plata / Caracas,	40	1,302	0.04	939	0.03
Montreal, Canada / Puerto Plata / Montreal, Canada	134	7,598	0.22	7,544	0.23
Toronto, Canada / Puerto Plata / Toronto, Canada	122	6,657	0.20	6,810	0.20
Hagles, Canada / Puerto Plata / Hagles, Canada	28	1,558	0.05	1,327	0.04
Madrid, España / Puerto Plata / Madrid, España	32	2,916	0.09	2,897	0.09
Toronto, Canada / Puerto Plata / Toronto, Canada	122	17,095	0.51	16,240	0.49
Montreal, Canada / Puerto Plata / Montreal, Canada	242	29,097	0.86	28,975	0.87
Edmonton, Canada / Puerto Plata / Edmonton, Canada	44	2,188	0.06	2,237	0.07
Calgary, Canada / Puerto Plata / Calgary, Canada	52	3,428	0.10	3,716	0.11
Quebec, Canada / Puerto Plata / Quebec, Canada	54	5,187	0.15	5,709	0.17
Winnipeg, Canada / Puerto Plata / Winnipeg, Canada	10	309	0.01	430	0.01
Vancouver, Canada / Puerto Plata / Vancouver, Canada	32	1,853	0.05	1,525	0.05
St Johns, Canada / Puerto Plata / St Johns, Canada	10	1,236	0.04	963	0.03
Providenciales, Islas Turcas y Caicos / Puerto Plata /	318	1,538	0.05	1,720	0.05
Miami, EE.UU / Puerto Plata / Miami, EE.UU	788	49,479	1.46	48,307	1.45
San Juan, Puerto Rico / Puerto Plata / San Juan, Puerto Rico	740	14,979	0.44	15,756	0.47
Sánchez, Samaná / Puerto Plata / Frankfurt, Alemania	84	7,208	0.21	6,281	0.19
Franfurt, Alemania / Puerto Plata / Franfurt, Alemania	118	14,992	0.44	14,487	0.43
Franfurt, Alemania / Puerto Plata / Sánchez, Samaná	2	113	0.00	205	0.01
St Johns, Canada / Puerto Plata / Franfurt, Alemania	2	265	0.01	260	0.01
Punta Cana / Puerto Plata / FRT	2	149	0.00	164	0.00
New york, EE.UU / Puerto Plata / New york, EE.UU	562	36,764	1.09	37,369	1.12
Atlanta, Georgia, EE.UU / Puerto Plata / Atlanta, Georgia,	518	26,398	0.78	26,046	0.78
Miami, EE.UU / Puerto Plata / Miami, EE.UU	4	150	0.00	157	0.00
Munich, Alemania / Puerto Plata / Munich, Alemania	104	8,788	0.26	3,266	0.10
Berlín, Alemania / Puerto Plata / Berlín, Alemania	104	3,454	0.10	8,828	0.26
Franfurt, Alemania / Puerto Plata / Franfurt, Alemania	34	5,286	0.16	5,088	0.15
Dussendorf, Alemania / Puerto Plata / Dussendorf, Alemania	20	2,812	0.08	2,954	0.09
Munich, Alemania / Puerto Plata / Munich, Alemania	100	14,988	0.44	14,952	0.45
Berlín, Alemania / Puerto Plata / Berlín, Alemania	18	2,545	0.08	2,235	0.07
Lepzig, Alemania / Puerto Plata / Lepzig, Alemania	14	2,247	0.07	1,900	0.06
Santa María, Asores, Portugal / Puerto Plata / Lepzig,	2	305	0.01	317	0.01
Sánchez, Samaná / Puerto Plata / Dussendorf, Alemania	84	10,696	0.32	9,858	0.30
Santa María, Asores, Portugal / Puerto Plata / Berlín, Alemania	2	308	0.01	310	0.01
Amsterdam, Holanda / Puerto Plata / Munich, Alemania	2	259	0.01	309	0.01
Dussendorf, Alemania / Puerto Plata / Munich, Alemania	2	316	0.01	259	0.01
Punta Cana / Puerto Plata / Amsterdam, Holanda	66	5,340	0.16	5,199	0.16
Amsterdam, Holanda / Puerto Plata / Punta Cana	202	10,327	0.31	10,357	0.31
Amsterdam, Holanda / Puerto Plata / Amsterdam, Holanda	4	223	0.01	271	0.01
Providenciales, Islas Turcas y Caicos / Puerto Plata /	424	2,647	0.08	2,387	0.07
Punta Cana / Puerto Plata / Berlín, Alemania	4	176	0.01	190	0.01
Berlín, Alemania / Puerto Plata / Punta Cana	96	5,036	0.15	5,367	0.16
<b>AEROPUERTO DE LA ROMANA</b>	<b>1,968</b>	<b>55,304</b>	<b>1.64</b>	<b>52,417</b>	<b>1.57</b>

**Cuadro 333-12. Movimiento de pasajeros en vuelos regulares, según aeropuerto y ruta  
2007**

Aeropuerto y ruta	Vuelos regulares	Movimiento de pasajeros vía aérea			
		Embarcados	%	Desembarcados	%
Toronto, Canada / La Romana / Toronto, Canada	52	3,747	0.11	3,784	0.11
Montreal, Canada / La Romana / Montreal, Canada	50	5,586	0.17	4,382	0.13
Miami, EE.UU / La Romana / Miami, EE.UU	412	17,145	0.51	17,894	0.54
San Juan, Puerto Rico / La Romana / San Juan, Puerto Rico	1,278	21,561	0.64	20,062	0.60
Franfurt, Alemania / La Romana / Franfurt, Alemania	30	789	0.02	342	0.01
La Romana / La Romana / La Romana	2	184	0.01	249	0.01
Dussendorf, Alemania / La Romana / Dussendorf, Alemania	36	1,577	0.05	1,159	0.03
Munich, Alemania / La Romana / Munich, Alemania	30	1,374	0.04	1,035	0.03
Dussendorf, Alemania / La Romana / Puerto Plata	8	191	0.01	227	0.01
Port Au prince, Haití / La Romana / Berlín, Alemania	2	190	0.01	162	0.00
Boltimore, EE.UU / La Romana / Boltimore, EE.UU	38	1,808	0.05	1,759	0.05
Cleveland,EE.UU / La Romana / Cleveland,EE.UU	2	88	0.00	134	0.00
Filadelfia, EE.UU / La Romana / Filadelfia, EE.UU	2	125	0.00	154	0.00
Pittsburgh, EE.UU / La Romana / Pittsburgh, EE.UU	2	80	0.00	82	0.00
Newar, New Jersey, EE.UU / La Romana / Newar, New Jersey,	2	91	0.00	97	0.00
Boltimore, EE.UU / La Romana / Punta Cana	20	701	0.02	800	0.02
New york, EE.UU / La Romana / Punta Cana	2	67	0.00	95	0.00
<b>AEROPUERTO DE SANCHEZ, SAMANA</b>	<b>352</b>	<b>17,504</b>	<b>0.52</b>	<b>18,668</b>	<b>0.56</b>
Toronto, Canada / Sánchez, Samaná / Toronto, Canada	32	3,183	0.09	3,388	0.10
Montreal, Canada / Sánchez, Samaná / Montreal, Canada	62	5,255	0.16	5,292	0.16
Vancouver, Canada / Sánchez, Samaná / Vancouver, Canada	26	916	0.03	554	0.02
Franfurt, Alemania / Sánchez, Samaná / Puerto Plata	82	3,677	0.11	4,171	0.13
Puerto Plata / Sánchez, Samaná / Franfurt, Alemania	6	155	0.00	82	0.00
Franfurt, Alemania / Sánchez, Samaná / Franfurt, Alemania	8	229	0.01	205	0.01
Franfurt, Alemania / Sánchez, Samaná / Punta Cana	2	101	0.00	102	0.00
Dussendorf, Alemania / Sánchez, Samaná / Dussendorf,	28	1,448	0.04	1,765	0.05
Santa María, Asores, Portugal / Sánchez, Samaná / Puerto Plata	6	416	0.01	424	0.01
Dussendorf, Alemania / Sánchez, Samaná / Puerto Plata	64	2,028	0.06	2,247	0.07
San Juan, Puerto Rico / Sánchez, Samaná / San Juan, Puerto	36	96	0.00	438	0.01
<b>AEROPUERTO DE SANTIAGO</b>	<b>7,796</b>	<b>494,419</b>	<b>14.62</b>	<b>478,601</b>	<b>14.36</b>
Joaquín Balaguer, La Isabela / Santiago R.D / Providenciales,	4	17	0.00	10	0.00
Providenciales, Islas Turcas y Caicos / Santiago R.D /	466	3,478	0.10	3,006	0.09
Birmis, Bahamas / Santiago R.D / Providenciales, Islas Turcas	2	29	0.00	0	0.00
Port Au prince, Haití / Santiago R.D / Providenciales, Islas	4	33	0.00	0	0.00
New york , EE.UU / Santiago R.D / New york , EE.UU	1,928	217,174	6.42	207,339	6.22
Miami, EE.UU / Santiago R.D / Miami, EE.UU	1,030	57,720	1.71	59,131	1.77
San Juan, Puerto Rico / Santiago R.D / San Juan, Puerto Rico	956	18,433	0.55	17,310	0.52
Port Au prince, Haití / Santiago R.D / Port Au prince, Haití	30	69	0.00	64	0.00
New york / Santiago R.D / New york	726	65,262	1.93	64,389	1.93
Panamá, Panamá / Santiago R.D / Panamá, Panamá	486	13,134	0.39	12,610	0.38
New york , EE.UU / Santiago R.D / New york , EE.UU	678	50,402	1.49	43,797	1.31
New york,EE.UU / Santiago R.D / New york,EE.UU	2	176	0.01	161	0.00

Cuadro 333-12. Movimiento de pasajeros en vuelos regulares, según aeropuerto y ruta  
2007

Aeropuerto y ruta	Vuelos regulares	Movimiento de pasajeros vía aérea			
		Embarcados	%	Desembarcados	%
New york , EE.UU / Santiago R.D / New york , EE.UU	1,162	66,256	1.96	68,645	2.06
Providenciales, Islas Turcas y Caicos / Santiago R.D /	322	2,236	0.07	2,139	0.06
<b>AEROPUERTO JOAQUIN BALAGUER, LA ISABELA</b>	<b>2,220</b>	<b>10,170</b>	<b>0.30</b>	<b>10,868</b>	<b>0.33</b>
Port Au prince, Haití / Joaquín Balaguer, La Isabela / Port Au	1,160	6,376	0.19	6,522	0.20
Port Au prince, Haití / Joaquín Balaguer, La Isabela / Port Au	1,060	3,794	0.11	4,346	0.13

**Nota:** Cifras tomadas de la lista de asientos vendidos. Excluye pasajeros menores de 3 años de edad, inclusive; ver nueva ley que  
**Fuente:** Instituto Dominicano de Aviación Civil.

**Cuadro 333-13 Pasajeros transportados en vuelos regulares  
por línea aérea  
2007**

Línea aérea	Vuelos regulares	Pasajeros			
		Embarcados	%	Desembarcados	%
<b>Total</b>	<b>54,919</b>	<b>3,381,310</b>	<b>100</b>	<b>3,333,828</b>	<b>100</b>
American Airlines	12,506	1,075,284	31.80	1,052,699	31.58
Delta Air Lines	4,034	250,074	7.40	238,459	7.15
Air Transat	2,020	229,737	6.79	228,318	6.85
Continental Air Lines	2,708	217,989	6.45	216,895	6.51
America Eagle	8,060	152,936	4.52	158,072	4.74
Ltu	1,006	130,265	3.85	128,474	3.85
Copa	2,480	128,188	3.79	126,821	3.8
Air Europa	1,204	126,386	3.74	122,771	3.68
U.S.A 3000 (Gareway)	1,972	125,482	3.71	124,738	3.74
Spirit Air Lines	1,898	120,490	3.56	118,086	3.54
Condor	1,298	109,130	3.23	106,991	3.21
Air France	728	104,476	3.09	103,707	3.11
Jetblue	1,934	103,700	3.07	111,152	3.33
Iberia	756	88,894	2.63	75,223	2.26
U.S Air Ways	1,578	85,600	2.53	85,550	2.57
Air Canada	928	52,980	1.57	52,379	1.57
Martin Air Holland	632	39,626	1.17	38,808	1.16
Air Plus Comet	350	32,866	0.97	30,007	0.9
Tui Air Lines Belgium	397	28,508	0.84	28,159	0.84
Aerpostal	724	28,107	0.83	33,108	0.99
Aserca Air Lines	1,046	22,673	0.67	24,074	0.72
Línea Aérea Costarricense	440	18,029	0.53	17,379	0.52
Lan Chile	216	14,284	0.42	14,424	0.43
Eurofly S.A	112	12,887	0.38	12,925	0.39
Land Argentina	208	12,242	0.36	12,094	0.36
Cubana De Aviacion	222	10,809	0.32	12,404	0.37
Avianca	172	7,332	0.22	7,670	0.23
Lia	432	7,154	0.21	5,565	0.17
Caribair	1,160	6,376	0.19	6,522	0.2
Air Caraibes	362	5,528	0.16	6,159	0.18
Air Turks And Caicos	794	5,095	0.15	4,736	0.14
Sky King	746	4,883	0.14	4,526	0.14
United Air Lines	92	4,473	0.13	4,831	0.14
Ausian Air Lines	38	4,251	0.13	4,305	0.13
Líneas Aéreas Del Caribe Volair	1,060	3,794	0.11	4,346	0.13
Insel Air International	104	3,327	0.10	3,684	0.11
Aerocaribbean	226	3,228	0.10	4,314	0.13
Caribe Sun Air Lines	110	1,832	0.05	569	0.02
North West	28	1,711	0.05	1,807	0.05
Dutch Antilles Express	42	343	0.01	686	0.02
Mexicana De Aviacion	6	217	0.01	248	0.01
Caribintair	30	69	0.00	64	0.00
Pan American World Airways Dominicana	60	55	0.00	79	0.00

**Nota:** Cifras tomadas de la lista de asientos vendidos. Excluye pasajeros menores de 3 años de edad, inclusive; ver nueva ley que crea este instituto.

**Fuente:** Instituto Dominicano de Aviación Civil.

**Cuadro 333-14. Pasajeros transportados en vuelos regulares, según línea aérea y ruta  
2007**

Línea aérea y ruta	Vuelos regulares	Pasajeros			
		Embarcados	%	Desembarcados	%
<b>Total</b>	<b>54,919</b>	<b>3,381,310</b>	<b>100</b>	<b>3,333,828</b>	<b>100</b>
<b>ASERCA AIR LINES</b>	<b>1,046</b>	<b>22,673</b>	<b>0.67</b>	<b>24,074</b>	<b>0.72</b>
Caracas, Venezuela/Santo Domingo /Punta Cana	76	1,341	0.04	1,380	0.04
Punta Cana /Santo Domingo /Caracas, Venezuela	84	1,399	0.04	1,431	0.04
Caracas, Venezuela/Santo Domingo /Aracatuba,Sao paulo, Brasil	4	111	0.00	35	0.00
Caracas, Venezuela/Santo Domingo /Caracas, Venezuela	64	1,409	0.04	1,452	0.04
Curazao, Antillas Holandesas/Santo Domingo /Curazao, Antillas Holandesas	194	3,014	0.09	3,401	0.10
Curazao, Antillas Holandesas/Santo Domingo /San Martín, Antillas Holandesas	4	55	0.00	56	0.00
Aracatuba,Sao paulo, Brasil/Santo Domingo /Curazao, Antillas Holandesas	12	158	0.00	200	0.01
Aracatuba,Sao paulo, Brasil/Santo Domingo /Aracatuba,Sao paulo, Brasil	94	1,703	0.05	2,108	0.06
Caracas, Venezuela/Santo Domingo /Punta Cana	6	124	0.00	134	0.00
Caracas, Venezuela/Santo Domingo /Curazao, Antillas Holandesas	10	164	0.00	129	0.00
Curazao, Antillas Holandesas/Santo Domingo /Aurillac, Francia	4	100	0.00	113	0.00
San Martín, Antillas Holandesas/Santo Domingo /Punta Cana	2	36	0.00	33	0.00
Curazao, Antillas Holandesas/Santo Domingo /Caracas, Venezuela	4	58	0.00	61	0.00
San Martín, Antillas Holandesas/Santo Domingo /Curazao, Antillas Holandesas	2	3	0.00	72	0.00
San Martín, Antillas Holandesas/Santo Domingo /Aracatuba,Sao paulo, Brasil	2	37	0.00	61	0.00
Caracas, Venezuela/Punta Cana /Caracas, Venezuela	280	8,810	0.26	9,310	0.28
Caracas, Venezuela/Punta Cana /Santo Domingo	86	984	0.03	2,041	0.06
Santo Domingo /Punta Cana /Caracas, Venezuela	80	2,020	0.06	1,082	0.03
Maracaibo,Venezuela/Punta Cana /Maracaibo,Venezuela	10	350	0.01	220	0.01
San Martín, Antillas Holandesas/Punta Cana /Caracas, Venezuela	8	284	0.01	111	0.00
Valencia, Venezuela/Punta Cana /Valencia, Venezuela	10	247	0.01	385	0.01
Caracas, Venezuela/Punta Cana /San Martín, Antillas Holandesas	6	169	0.00	114	0.00
Aracatuba,Sao paulo, Brasil/Punta Cana /Aracatuba,Sao paulo, Brasil	2	85	0.00	86	0.00
Valencia, Venezuela/Punta Cana /Santo Domingo R.D	2	12	0.00	59	0.00
<b>AEROCARIBEAN</b>	<b>226</b>	<b>3,228</b>	<b>0.10</b>	<b>4,314</b>	<b>0.13</b>
Santiago de Cuba/Santo Domingo /Santiago de Cuba	226	3,228	0.10	4,314	0.13
<b>AEROPOSTAL</b>	<b>724</b>	<b>28,107</b>	<b>0.83</b>	<b>33,108</b>	<b>0.99</b>



**Cuadro 333-14. Pasajeros transportados en vuelos regulares, según línea aérea y ruta  
2007**

Línea aérea y ruta	Vuelos regulares	Pasajeros			
		Embarcados	%	Desembarcados	%
Curazao, Antillas Holandesas/Santo Domingo /Curazao, Antillas Holandesas	652	25,754	0.76	30,961	0.93
San Martín, Antillas Holandesas/Santo Domingo /Curazao, Antillas Holandesas	8	240	0.01	255	0.01
Curazao, Antillas Holandesas/Santo Domingo /San Martín, Antillas Holandesas	10	366	0.01	419	0.01
Caracas, Venezuela/Santo Domingo /Caracas, Venezuela	2	47	0.00	108	0.00
Aracatuba,Sao paulo, Brasil/Santo Domingo /Curazao, Antillas Holandesas	4	110	0.00	132	0.00
Curazao, Antillas Holandesas/Santo Domingo /Caracas, Venezuela	8	288	0.01	294	0.01
Curazao, Antillas Holandesas/Puerto Plata/Caracas, Venezuela	40	1,302	0.04	939	0.03
<b>AIR CANADA</b>	<b>928</b>	<b>52,980</b>	<b>1.57</b>	<b>52,379</b>	<b>1.57</b>
Montreal, Canada/Punta Cana /Montreal, Canada	248	14,674	0.43	13,992	0.42
Toronto, Canada/Punta Cana /Toronto, Canada	270	14,932	0.44	15,104	0.45
Edmonton, Canada/Punta Cana /Edmonton, Canada	28	2,075	0.06	2,316	0.07
Calgary, Canada/Punta Cana /Calgary, Canada	40	2,780	0.08	2,526	0.08
Winnipeg, Canada/Punta Cana /Winnipeg, Canada	26	978	0.03	1,147	0.03
Vancouver, Canada/Punta Cana /Vancouver, Canada	2	153	0.00	185	0.01
Hagles, Canada/Punta Cana /Hagles, Canada	30	1,575	0.05	1,428	0.04
Montreal, Canada/Puerto Plata/Montreal, Canada	134	7,598	0.22	7,544	0.23
Toronto, Canada/Puerto Plata/Toronto, Canada	122	6,657	0.20	6,810	0.20
Hagles, Canada/Puerto Plata/Hagles, Canada	28	1,558	0.05	1,327	0.04
<b>AIR CARAIBES</b>	<b>362</b>	<b>5,528</b>	<b>0.16</b>	<b>6,159</b>	<b>0.18</b>
Poin - A-Pitre, Antillas Francesas/Santo Domingo /Poin - A-Pitre, Antillas Francesas	118	2,063	0.06	2,329	0.07
Fort de France, Martinica/Santo Domingo /Fort de France, Port Au prince, Haití/Santo Domingo /Poin - A-Pitre, Antillas Francesas	30	572	0.02	471	0.01
Poin - A-Pitre, Antillas Francesas/Santo Domingo /Port Au prince, Haití	110	1,366	0.04	1,813	0.05
Port Au prince, Haití/Santo Domingo /Fort de France, Martinica	18	344	0.01	383	0.01
Poin - A-Pitre, Antillas Francesas/Santo Domingo /Fort de France, Martinica	28	454	0.01	523	0.02
Fort de France, Martinica/Santo Domingo /Port Au prince, Haití	12	192	0.01	273	0.01
Fort de France, Martinica/Santo Domingo /Poin - A-Pitre, Antillas Francesas	2	24	0.00	33	0.00
Poin - A-Pitre, Antillas Francesas/Santo Domingo /La Habana, Cuba/Santo Domingo /Poin - A-Pitre, Antillas Francesas	16	0	0.00	202	0.01
	16	304	0.01	0	0.00
<b>AIR EUROPA</b>	<b>1,204</b>	<b>126,386</b>	<b>3.74</b>	<b>122,771</b>	<b>3.68</b>
Madrid, España/Santo Domingo /Madrid, España	770	74,669	2.21	71,308	2.14

**Cuadro 333-14. Pasajeros transportados en vuelos regulares, según línea aérea y ruta  
2007**

Línea aérea y ruta	Vuelos regulares	Pasajeros			
		Embarcados	%	Desembarcados	%
Madrid, España/Punta Cana /Madrid, España	434	51,717	1.53	51,463	1.54
<b>AIR FRANCE</b>	<b>728</b>	<b>104,476</b>	<b>3.09</b>	<b>103,707</b>	<b>3.11</b>
París, Francia/Santo Domingo /París, Francia	118	24,028	0.71	22,453	0.67
Punta Cana /Santo Domingo /París, Francia	210	16,491	0.49	14,442	0.43
Poin - A-Pitre, Antillas Francesas/Santo Domingo /Fort de France, Martinica	10	233	0.01	549	0.02
Fort de France, Martinica/Santo Domingo /Fort de France, Martinica	8	91	0.00	331	0.01
París, Francia/Punta Cana /París, Francia	198	41,052	1.21	40,560	1.22
París, Francia/Punta Cana /Santo Domingo	182	22,276	0.66	25,183	0.76
Madrid, España/Punta Cana /Santo Domingo	2	305	0.01	189	0.01
<b>AIR PLUS COMET</b>	<b>350</b>	<b>32,866</b>	<b>0.97</b>	<b>30,007</b>	<b>0.90</b>
Madrid, España/Santo Domingo /Madrid, España	198	19,144	0.57	16,317	0.49
Madrid, España/Santo Domingo /Guayaquil, Ecuador	2	267	0.01	390	0.01
Pointe Delgado, Asores, Portugal/Santo Domingo /Santa	2	217	0.01	209	0.01
Pointe Delgado, Asores, Portugal/Santo Domingo /Pointe	2	219	0.01	138	0.00
Guayaquil, Ecuador/Santo Domingo /Guayaquil, Ecuador	2	0	0.00	166	0.00
Madrid, España/Santo Domingo /Punta Cana	2	104	0.00	153	0.00
Madrid, España/Punta Cana /Madrid, España	76	7,183	0.21	6,636	0.20
Santo Domingo /Punta Cana /Madrid, España	2	131	0.00	48	0.00
Barcelona, España/Punta Cana /Madrid, España	2	0	0.00	236	0.01
Barcelona, España/Punta Cana /Barcelona, España	26	2,449	0.07	2,583	0.08
Madrid, España/Punta Cana /Barcelona, España	2	236	0.01	79	0.00
Madrid, España/Punta Cana /Buenos Aires, Argentina	2	0	0.00	155	0.00
Madrid, España/Puerto Plata/Madrid, España	32	2,916	0.09	2,897	0.09
<b>AIR TRANSAT</b>	<b>2,020</b>	<b>229,737</b>	<b>6.79</b>	<b>228,318</b>	<b>6.85</b>
Toronto, Canada/Punta Cana /Toronto, Canada	388	46,924	1.39	49,583	1.49
Vancouver, Canada/Punta Cana /Vancouver, Canada	58	6,982	0.21	6,814	0.20
Regina Sarh, Canada/Punta Cana /Regina Sarh, Canada	24	2,213	0.07	2,549	0.08
Edmonton, Canada/Punta Cana /Edmonton, Canada	58	5,524	0.16	5,408	0.16
Winnipeg, Canada/Punta Cana /Winnipeg, Canada	22	1,662	0.05	1,515	0.05
Montreal, Canada/Punta Cana /Montreal, Canada	504	64,963	1.92	65,448	1.96
Quebec, Canada/Punta Cana /Quebec, Canada	92	10,667	0.32	10,254	0.31
Calgary, Canada/Punta Cana Calgary, Canada	46	6,632	0.20	5,941	0.18
Hagles, Canada/Punta Cana /Hagles, Canada	22	3,091	0.09	1,722	0.05
St Johns, Canada/Punta Cana /St Johns, Canada	18	1,999	0.06	1,889	0.06
Toronto, Canada/Puerto Plata/Toronto, Canada	122	17,095	0.51	16,240	0.49
Montreal, Canada/Puerto Plata/Montreal, Canada	242	29,097	0.86	28,975	0.87
Edmonton, Canada/Puerto Plata/Edmonton, Canada	44	2,188	0.06	2,237	0.07
Calgary, Canada/Puerto Plata/Calgary, Canada	52	3,428	0.10	3,716	0.11
Quebec, Canada/Puerto Plata/Quebec, Canada	54	5,187	0.15	5,709	0.17

**Cuadro 333-14. Pasajeros transportados en vuelos regulares, según línea aérea y ruta  
2007**

Línea aérea y ruta	Vuelos regulares	Pasajeros			
		Embarcados	%	Desembarcados	%
Winnipeg, Canada/Puerto Plata/Winnipeg, Canada	10	309	0.01	430	0.01
Vancouver, Canada/Puerto Plata/Vancouver, Canada	32	1,853	0.05	1,525	0.05
St Johns, Canada/Puerto Plata/St Johns, Canada	10	1,236	0.04	963	0.03
Toronto, Canada/La Romana/Toronto, Canada	52	3,747	0.11	3,784	0.11
Montreal, Canada/La Romana/Montreal, Canada	50	5,586	0.17	4,382	0.13
Toronto, Canada/Sánchez, Samaná/Toronto, Canada	32	3,183	0.09	3,388	0.10
Montreal, Canada/Sánchez, Samaná/Montreal, Canada	62	5,255	0.16	5,292	0.16
Vancouver, Canada/Sánchez, Samaná/Vancouver, Canada	26	916	0.03	554	0.02
<b>AIR TURKS AND CAICOS</b>	<b>318</b>	<b>1,538</b>	<b>0.05</b>	<b>1,720</b>	<b>0.05</b>
Providenciales, Islas Turcas y Caicos/Puerto Plata/Providenciales, Islas Turcas y Caicos	318	1,538	0.05	1,720	0.05
Joaquín Balaguer, La Isabela/Santiago R.D/Providenciales, Islas Turcas y Caicos	4	17	0.00	10	0.00
Providenciales, Islas Turcas y Caicos/Santiago R.D/Providenciales, Islas Turcas y Caicos	466	3,478	0.10	3,006	0.09
Birmis, Bahamas/Santiago R.D/Providenciales, Islas Turcas y Caicos	2	29	0.00	0	0.00
Port Au prince, Haití/Santiago R.D/Providenciales, Islas Turcas y Caicos	4.00	33	0.00	0.00	0.00
<b>AMERICAN AIRLINES</b>	<b>12,506</b>	<b>1,075,284</b>	<b>31.80</b>	<b>1,052,699</b>	<b>31.58</b>
Miami, EE.UU./Santo Domingo /Miami, EE.UU	2,582.00	230,219	6.81	233,214.00	7.00
New york , EE.UU./Santo Domingo /New york , EE.UU	2,060.00	231,969	6.86	224,865.00	6.74
San Juan, Puerto Rico/Santo Domingo /San Juan, Puerto Rico	1,634.00	98,069	2.90	91,932.00	2.76
Boston, EE.UU./Santo Domingo /Boston, EE.UU	336.00	29,920	0.88	27,844.00	0.84
Fort Lauderdale, Florida, EE.UU./Santo Domingo /Fort Lauderdale, Florida, EE.UU	34.00	1,200	0.04	1,175.00	0.04
Miami, EE.UU./Puerto Plata/Miami, EE.UU	788.00	49,479	1.46	48,307.00	1.45
New york , EE.UU./Punta Cana /New york , EE.UU	582.00	57,435	1.70	58,543.00	1.76
Miami, EE.UU./Punta Cana /Miami, EE.UU	1,120.00	84,954	2.51	82,455.00	2.47
New york , EE.UU./Santiago R.D/New york , EE.UU	1,928.00	217,174	6.42	207,339.00	6.22
Miami, EE.UU./Santiago R.D/Miami, EE.UU	1,030.00	57,720	1.71	59,131.00	1.77
Miami, EE.UU./La Romana/Miami, EE.UU	412.00	17,145	0.51	17,894.00	0.54
<b>AMERICA EAGLE</b>	<b>8,060</b>	<b>152,936</b>	<b>4.52</b>	<b>158,072</b>	<b>4.74</b>
San Juan, Puerto Rico/Santo Domingo /San Juan, Puerto Rico	2,452.00	46,420	1.37	49,170.00	1.47
San Martín, Antillas Holandesas/Santo Domingo /San Martín, Antillas Holandesas	702.00	9,367	0.28	10,958.00	0.33
Curazao, Antillas Holandesas/Santo Domingo /Curazao, Antillas Holandesas	6.00	7	0.00	123.00	0.00
San Juan, Puerto Rico/Puerto Plata/San Juan, Puerto Rico	740.00	14,979	0.44	15,756.00	0.47
San Juan, Puerto Rico/Punta Cana /San Juan, Puerto Rico	1,890.00	42,073	1.24	44,255.00	1.33
San Juan, Puerto Rico/La Romana/San Juan, Puerto Rico	1,278.00	21,561	0.64	20,062.00	0.60

**Cuadro 333-14. Pasajeros transportados en vuelos regulares, según línea aérea y ruta  
2007**

Línea aérea y ruta	Vuelos regulares	Pasajeros			
		Embarcados	%	Desembarcados	%
San Juan, Puerto Rico/Santiago R.D/San Juan, Puerto Rico	956.00	18,433	0.55	17,310.00	0.52
San Juan, Puerto Rico/Sánchez, Samaná/San Juan, Puerto Rico	36.00	96	0.00	438.00	0.01
<b>AUSIAN AIR LINES</b>	<b>38</b>	<b>4,251</b>	<b>0.13</b>	<b>4,305</b>	<b>0.13</b>
Viena, Austria/Punta Cana /Viena, Austria	38	4,251	0.13	4,305	0.13
<b>AVIANCA</b>	<b>172</b>	<b>7,332</b>	<b>0.22</b>	<b>7,670</b>	<b>0.23</b>
Bogotá, Colombia/Punta Cana /Bogotá, Colombia	172	7,332	0.22	7,670	0.23
<b>CARIBAIR</b>	<b>1,160</b>	<b>6,376</b>	<b>0.19</b>	<b>6,522</b>	<b>0.20</b>
Port Au prince, Haití/Joaquín Balaguer, La Isabela/Port Au prince, Haití	1,160	6,376	0.19	6,522	0.20
<b>CARIBE SUN AIR LINES</b>	<b>110</b>	<b>1,832</b>	<b>0.05</b>	<b>569</b>	<b>0.02</b>
San Juan, Puerto Rico/Santo Domingo /San Juan, Puerto Rico	110	1,832	0.05	569	0.02
<b>CARIBINTAIR</b>	<b>30</b>	<b>69</b>	<b>0.00</b>	<b>64</b>	<b>0.00</b>
Port Au prince, Haití/Santiago R.D/Port Au prince, Haití	30	69	0.00	64	0.00
<b>CONDOR</b>	<b>1,298</b>	<b>109,130</b>	<b>3.23</b>	<b>106,991</b>	<b>3.21</b>
Antigua, Indias Occidentales/Punta Cana /Franfurt, Alemania	26	2,472	0.07	2,286	0.07
Munich, Alemania/Punta Cana /Munich, Alemania	68	8,801	0.26	8,898	0.27
Franfurt, Alemania/Punta Cana /Franfurt, Alemania	434	55,575	1.64	55,129	1.65
Franfurt, Alemania/Punta Cana /Chicago, EE.UU	2	267	0.01	245	0.01
Franfurt, Alemania/Punta Cana /Antigua, Indias Occidentales	4	314	0.01	456	0.01
Antigua, Indias Occidentales/Punta Cana /Antigua, Indias Occidentales	4	200	0.01	195	0.01
Dussendorf, Alemania/Punta Cana /Franfurt, Alemania	6	760	0.02	774	0.02
Santa María, Asores, Portugal/Punta Cana /Franfurt, Alemania	2	225	0.01	250	0.01
Lepzig, Alemania/Punta Cana /Franfurt, Alemania	2	268	0.01	261	0.01
Sánchez, Samaná/Puerto Plata/Franfurt, Alemania	84	7,208	0.21	6,281	0.19
Franfurt, Alemania/Puerto Plata/Franfurt, Alemania	118	14,992	0.44	14,487	0.43
Franfurt, Alemania/Puerto Plata/Sánchez, Samaná	2	113	0.00	205	0.01
St Johns, Canada/Puerto Plata/Franfurt, Alemania	2	265	0.01	260	0.01
Punta Cana /Puerto Plata/Franfurt, Alemania	2	149	0.00	164	0.00
Franfurt, Alemania/La Romana/Franfurt, Alemania	30	789	0.02	342	0.01
Franfurt, Alemania/Santo Domingo /Franfurt, Alemania	410	12,440	0.37	12,007	0.36
Madrid, España/Santo Domingo /Franfurt, Alemania	2	13	0.00	71	0.00
St Johns, Canada/Santo Domingo /Franfurt, Alemania	2	117	0.00	120	0.00
Franfurt, Alemania/Sánchez, Samaná/Puerto Plata	82	3,677	0.11	4,171	0.13
Puerto Plata/Sánchez, Samaná/Franfurt, Alemania	6	155	0.00	82	0.00

**Cuadro 333-14. Pasajeros transportados en vuelos regulares, según línea aérea y ruta  
2007**

Línea aérea y ruta	Vuelos regulares	Pasajeros			
		Embarcados	%	Desembarcados	%
Franfurt, Alemania/Sánchez, Samaná/Franfurt, Alemania	8	229	0.01	205	0.01
Franfurt, Alemania/Sánchez, Samaná/Punta Cana	2	101	0.00	102	0.00
<b>CONTINENTAL AIR LINES</b>	<b>2,708</b>	<b>217,989</b>	<b>6.45</b>	<b>216,895</b>	<b>6.51</b>
New york, EE.UU/Santo Domingo /New york,EE.UU	782	71,530	2.12	69,965	2.10
New york, EE.UU/Puerto Plata/New york, EE.UU	562	36,764	1.09	37,369	1.12
New york, EE.UU/Santiago R.D/New york, EE.UU	726	65,262	1.93	64,389	1.93
New york, EE.UU/Punta Cana /New york, EE.UU	638	44,433	1.31	45,172	1.35
<b>COPA</b>	<b>2,480</b>	<b>128,188</b>	<b>3.79</b>	<b>126,821</b>	<b>3.80</b>
Ciudad Panamá, Panamá/Santo Domingo /Ciudad Panamá, Panamá	1,894	110,010	3.25	108,935	3.27
Ciudad Panamá, Panamá/Santiago R.D/Ciudad Panamá, Panamá	486	13,134	0.39	12,610	0.38
Ciudad Panamá, Panamá/Punta Cana /Ciudad Panamá, Panamá	100	5,044	0.15	5,276	0.16
<b>CUBANA DE AVIACION</b>	<b>222</b>	<b>10,809</b>	<b>0.32</b>	<b>12,404</b>	<b>0.37</b>
La Habana, Cuba/Santo Domingo /La Habana, Cuba	222	10,809	0.32	12,404	0.37
<b>DELTA AIR LINES</b>	<b>4,034</b>	<b>250,074</b>	<b>7.40</b>	<b>238,459</b>	<b>7.15</b>
New york , EE.UU/Santo Domingo /New york , EE.UU	694	49,183	1.45	44,847	1.35
Atlanta, Georgia, EE.UU/Santo Domingo /Atlanta, Georgia, EE.UU	638	37,043	1.10	37,356	1.12
Fort Lauderdale, Florida, EE.UU/Santo Domingo /Fort Lauderdale, Florida, EE.UU	158	4,038	0.12	3,574	0.11
New york , EE.UU/Santiago R.D/New york , EE.UU	678	50,402	1.49	43,797	1.31
New york/Santiago R.D/New york	2	176	0.01	161	0.00
New york , EE.UU/Punta Cana /New york , EE.UU	550	34,805	1.03	32,850	0.99
Atlanta, Georgia, EE.UU/Punta Cana /Atlanta, Georgia, EE.UU	790	47,767	1.41	49,532	1.49
New york/Punta Cana /New york	2	112	0.00	139	0.00
Atlanta, Georgia, EE.UU/Puerto Plata/Atlanta, Georgia, EE.UU	518	26,398	0.78	26,046	0.78
Miami, EE.UU/Puerto Plata/Miami, EE.UU	4	150	0.00	157	0.00
<b>DUTCH ANTILLES EXPRESS</b>	<b>42</b>	<b>343</b>	<b>0.01</b>	<b>686</b>	<b>0.02</b>
Curazao, Antillas Holandesas/Santo Domingo /Curazao, Antillas Holandesas	36	243	0.01	561	0.02
Aracatuba,Sao paulo, Brasil/Santo Domingo /Curazao, Antillas Holandesas	4	6	0.00	121	0.00
Curazao, Antillas Holandesas/Santo Domingo /Aracatuba,Sao paulo, Brasil	2	94	0.00	4	0.00
<b>EUROFLY S.A</b>	<b>112</b>	<b>12,887</b>	<b>0.38</b>	<b>12,925</b>	<b>0.39</b>
Roma, Italia/Punta Cana /Roma, Italia	110	12,703	0.38	12,676	0.38
Roma,Italia/La Romana/ Roma, Italia	2	184	0.01	249	0.01

**Cuadro 333-14. Pasajeros transportados en vuelos regulares, según línea aérea y ruta  
2007**

Línea aérea y ruta	Vuelos regulares	Pasajeros			
		Embarcados	%	Desembarcados	%
<b>IBERIA</b>	<b>756</b>	<b>88,894</b>	<b>2.63</b>	<b>75,223</b>	<b>2.26</b>
Madrid, España/Santo Domingo /Madrid, España	756	88,894	2.63	75,223	2.26
<b>INSEL AIR INTERNATIONAL</b>	<b>104</b>	<b>3,327</b>	<b>0.10</b>	<b>3,684</b>	<b>0.11</b>
San Martín, Antillas Holandesas/Santo Domingo /San Martín, Antillas Holandesas	102	3,174	0.09	3,557	0.11
San Juan, Puerto Rico/Santo Domingo /San Juan, Puerto Rico	2	153	0.00	127	0.00
<b>JETBLUE</b>	<b>1,934</b>	<b>103,700</b>	<b>3.07</b>	<b>111,152</b>	<b>3.33</b>
New york , EE.UU/Santiago R.D/New york , EE.UU	1,162	66,256	1.96	68,645	2.06
New york , EE.UU/Santo Domingo /New york , EE.UU	772	37,444	1.11	42,507	1.28
<b>LAND ARGENTINA</b>	<b>208</b>	<b>12,242</b>	<b>0.36</b>	<b>12,094</b>	<b>0.36</b>
Munich, Alemania/Puerto Plata/Munich, Alemania	104	8,788	0.26	3,266	0.10
Berlín, Alemania/Puerto Plata/Berlín, Alemania	104	3,454	0.10	8,828	0.26
<b>LAN CHILE</b>	<b>216</b>	<b>14,284</b>	<b>0.42</b>	<b>14,424</b>	<b>0.43</b>
Miami, EE.UU/Punta Cana /Santiago de Chile, Chile	108	9,474	0.28	4,843	0.15
Santiago de Chile, Chile/Punta Cana /Miami, EE.UU	108	4,810	0.14	9,581	0.29
<b>LIA</b>	<b>432</b>	<b>7,154</b>	<b>0.21</b>	<b>5,565</b>	<b>0.17</b>
Antigua, Indias Occidentales/Santo Domingo /Antigua, Indias Occidentales	432	7,154	0.21	5,565	0.17
<b>LINEA AEREA COSTARICENSE</b>	<b>440</b>	<b>18,029</b>	<b>0.53</b>	<b>17,379</b>	<b>0.52</b>
San Jose, Costa Rica/Santo Domingo /San Jose, Costa Rica	440	18,029	0.53	17,379	0.52
<b>LINEAS AEREAS DEL CARIBE VOLAIR</b>	<b>1,060</b>	<b>3,794</b>	<b>0.11</b>	<b>4,346</b>	<b>0.13</b>
Port Au prince, Haití/Joaquín Balaguer, La Isabela/Port Au prince, Haití	1,060	3,794	0.11	4,346	0.13
<b>LTU</b>	<b>1,006</b>	<b>130,265</b>	<b>3.85</b>	<b>128,474</b>	<b>3.85</b>
Franfurt, Alemania/Puerto Plata/Franfurt, Alemania	34	5,286	0.16	5,088	0.15
Dussendorf, Alemania/Puerto Plata/Dussendorf, Alemania	20	2,812	0.08	2,954	0.09
Munich, Alemania/Puerto Plata/Munich, Alemania	100	14,988	0.44	14,952	0.45
Berlín, Alemania/Puerto Plata/Berlín, Alemania	18	2,545	0.08	2,235	0.07
Lepzig, Alemania/Puerto Plata/Lepzig, Alemania	14	2,247	0.07	1,900	0.06

**Cuadro 333-14. Pasajeros transportados en vuelos regulares, según línea aérea y ruta  
2007**

Línea aérea y ruta	Vuelos regulares	Pasajeros			
		Embarcados	%	Desembarcados	%
Santa María, Asores, Portugal/Puerto Plata/Lepzig, Alemania	2	305	0.01	317	0.01
Sánchez, Samaná/Puerto Plata/Dussendorf, Alemania	84	10,696	0.32	9,858	0.30
Santa María, Asores, Portugal/Puerto Plata/Berlín, Alemania	2	308	0.01	310	0.01
Amsterdam, Holanda/Puerto Plata/Munich, Alemania	2	259	0.01	309	0.01
Dussendorf, Alemania/Puerto Plata/Munich, Alemania	2	316	0.01	259	0.01
Franfurt, Alemania/Punta Cana /Franfurt, Alemania	78	11,869	0.35	12,354	0.37
Dussendorf, Alemania/Punta Cana /Dussendorf, Alemania	196	29,307	0.87	28,818	0.86
Munich, Alemania/Punta Cana /Munich, Alemania	132	20,302	0.60	19,765	0.59
Lepzig, Alemania/Punta Cana /Lepzig, Alemania	62	9,221	0.27	9,269	0.28
Berlín, Alemania/Punta Cana /Berlín, Alemania	60	8,924	0.26	8,907	0.27
Santa María, Asores, Portugal/Punta Cana /Munich, Alemania	2	319	0.01	348	0.01
Lisboa, Portugal/Punta Cana /Dussendorf, Alemania	2	239	0.01	330	0.01
Santa María, Asores, Portugal/Punta Cana /Lepzig, Alemania	2	306	0.01	346	0.01
Berlín, Alemania/Punta Cana /Veracruz, México	12	1,464	0.04	1,499	0.04
Munich, Alemania/Punta Cana /Toronto, Canada	2	310	0.01	638	0.02
Santa María, Asores, Portugal/Punta Cana /Dussendorf, Alemania	2	302	0.01	296	0.01
Berlín, Alemania/Punta Cana /Lepzig, Alemania	2	275	0.01	271	0.01
Dussendorf, Alemania/La Romana/Dussendorf, Alemania	36	1,577	0.05	1,159	0.03
Munich, Alemania/La Romana/Munich, Alemania	30	1,374	0.04	1,035	0.03
Dussendorf, Alemania/La Romana/Puerto Plata	8	191	0.01	227	0.01
Dussendorf, Alemania/Sánchez, Samaná/Dussendorf, Alemania	28	1,448	0.04	1,765	0.05
Santa María, Asores, Portugal/Sánchez, Samaná/Puerto Plata	6	416	0.01	424	0.01
Dussendorf, Alemania/Sánchez, Samaná/Puerto Plata	64	2,028	0.06	2,247	0.07
Stuttgart, Alemania/Santo Domingo /Dresde, Alemania	2	318	0.01	257	0.01
Santa María, Asores, Portugal/Santo Domingo /Dussendorf, Alemania	2	313	0.01	337	0.01
<b>MARTIN AIR HOLLAND</b>	<b>632</b>	<b>39,626</b>	<b>1.17</b>	<b>38,808</b>	<b>1.16</b>
Punta Cana /Puerto Plata/Amsterdam, Holanda	66	5,340	0.16	5,199	0.16
Amsterdam, Holanda/Puerto Plata/Punta Cana	202	10,327	0.31	10,357	0.31
Amsterdam, Holanda/Puerto Plata/Amsterdam, Holanda	4	223	0.01	271	0.01
Amsterdam, Holanda/Punta Cana /Amsterdam, Holanda	52	5,118	0.15	4,368	0.13
Amsterdam, Holanda/Punta Cana /Puerto Plata	92	4,542	0.13	4,783	0.14
Amsterdam, Holanda/Punta Cana /Montego Bay, Jamaica	30	1,556	0.05	1,725	0.05
Puerto Plata/Punta Cana /Amsterdam, Holanda	178	12,069	0.36	11,414	0.34
Amsterdam, Holanda/Punta Cana /Cancún, Mexico	8	451	0.01	691	0.02

**Cuadro 333-14. Pasajeros transportados en vuelos regulares, según línea aérea y ruta  
2007**

Línea aérea y ruta	Vuelos regulares	Pasajeros			
		Embarcados	%	Desembarcados	%
<b>MEXICANA DE AVIACION</b>	<b>6</b>	<b>217</b>	<b>0.01</b>	<b>248</b>	<b>0.01</b>
Ciudad Mexico, Mexico/Santo Domingo /Ciudad Mexico, Mexico	6	217	0.01	248	0.01
<b>NORTH WEST</b>	<b>28</b>	<b>1,711</b>	<b>0.05</b>	<b>1,807</b>	<b>0.05</b>
Minneapolis, EE.UU/Punta Cana /Minneapolis, EE.UU	28	1,711	0.05	1,807	0.05
<b>PAN AMERICAN WORLD AIRWAYS</b>	<b>60</b>	<b>55</b>	<b>0.00</b>	<b>79</b>	<b>0.00</b>
Port Au prince, Haití/Santo Domingo /Port Au prince, Haití	60	55	0.00	79	0.00
<b>SKY KING</b>	<b>746</b>	<b>4,883</b>	<b>0.14</b>	<b>4,526</b>	<b>0.14</b>
Providenciales, Islas Turcas y Caicos/Puerto Plata/Providenciales, Islas Turcas y Caicos	424	2,647	0.08	2,387	0.07
Providenciales, Islas Turcas y Caicos/Santiago R.D/Providenciales, Islas Turcas y Caicos	322	2,236	0.07	2,139	0.06
<b>SPIRIT AIR LINES</b>	<b>1,898</b>	<b>120,490</b>	<b>3.56</b>	<b>118,086</b>	<b>3.54</b>
Fort Lauderdale, Florida, EE.UU/Santo Domingo /Fort Lauderdale, Florida, EE.UU	1,354	88,888	2.63	86,746	2.60
Fort Lauderdale, Florida, EE.UU/Punta Cana /Fort Lauderdale, Florida, EE.UU	544	31,602	0.93	31,340	0.94
<b>TUI AIR LINES BELGIUM</b>	<b>397</b>	<b>28,508</b>	<b>0.84</b>	<b>28,159</b>	<b>0.84</b>
Berlín, Alemania/Punta Cana /Puerto Plata	4	321	0.01	304	0.01
Berlín, Alemania/Punta Cana /Montego Bay, Jamaica	2	140	0.00	158	0.00
Berlín, Alemania/Punta Cana /Berlín, Alemania	8	687	0.02	703	0.02
Varadero, Cuba/Punta Cana /Berlín, Alemania	86	7,056	0.21	6,044	0.18
Puerto Plata/Punta Cana /Berlín, Alemania	94	6,745	0.20	7,225	0.22
Montego Bay, Jamaica/Punta Cana /Berlín, Alemania	88	7,084	0.21	6,921	0.21
Sánchez, Samaná/Punta Cana /Berlín, Alemania	2	156	0.00	181	0.01
Berlín, Alemania/Punta Cana /Curazao, Antillas	2	204	0.01	221	0.01
Berlín, Alemania/Punta Cana /Varadero, Cuba	4	439	0.01	419	0.01
Shannon, Irlanda/Punta Cana /Varadero, Cuba	2	178	0.01	175	0.01
Varadero, Cuba/Punta Cana /Varadero, Cuba	2	96	0.00	89	0.00
Punta Cana /Puerto Plata/Berlín, Alemania	4	176	0.01	190	0.01
Berlín, Alemania/Puerto Plata/Punta Cana	96	5,036	0.15	5,367	0.16
Port Au prince, Haití/La Romana/Berlín, Alemania	2	190	0.01	162	0.00
<b>UNITED AIR LINES</b>	<b>92</b>	<b>4,473</b>	<b>0.13</b>	<b>4,831</b>	<b>0.14</b>
Chicago, EE.UU/Punta Cana /Chicago, EE.UU	44	2,091	0.06	2,336	0.07
Whashington, EE.LUU/Punta Cana /Whashington, EE.LUU	48	2,382	0.07	2,495	0.07
<b>U.S.A 3000 (GAREWAY)</b>	<b>1,972</b>	<b>125,482</b>	<b>3.71</b>	<b>124,738</b>	<b>3.74</b>
Detroit, EE.UU/Punta Cana /Detroit, EE.UU	176	12,906	0.38	12,825	0.38



**Cuadro 333-14. Pasajeros transportados en vuelos regulares, según línea aérea y ruta  
2007**

Línea aérea y ruta	Vuelos regulares	Pasajeros			
		Embarcados	%	Desembarcados	%
San Luis, Missouri. EE.UU/Punta Cana /San Luis, Missouri. EE.UU	162	10,135	0.30	9,999	0.30
Cincinnati, Ohio. EE.UU/Punta Cana /Cincinnati, Ohio. EE.UU	76	4,701	0.14	4,426	0.13
Harford, Masashuses, EE.UU/Punta Cana /Harford, Masashuses, EE.UU	32	1,746	0.05	2,004	0.06
Charlotte, Carolina del Norte, EE.UU/Punta Cana /Charlotte, Carolina del Norte, EE.UU	14	128	0.00	798	0.02
Atlanta, Georgia, EE.UU/Punta Cana /Atlanta, Georgia, EE.UU	6	271	0.01	413	0.01
New york, EE.UU/Punta Cana /New york, EE.UU	200	11,836	0.35	12,470	0.37
Filadelfia, EE.UU/Punta Cana /Filadelfia, EE.UU	272	18,344	0.54	18,354	0.55
Cleveland, EE.UU/Punta Cana /Cleveland, EE.UU	112	6,476	0.19	5,896	0.18
Boltimore, EE.UU/Punta Cana /Boltimore, EE.UU	300	18,689	0.55	17,786	0.53
Pittsburgh, EE.UU/Punta Cana /Pittsburgh, EE.UU	272	16,263	0.48	15,751	0.47
Chicago, EE.UU/Punta Cana /Chicago, EE.UU	258	19,850	0.59	19,821	0.59
Boston, EE.UU/Punta Cana /Boston, EE.UU	22	1,016	0.03	913	0.03
Wamintong, Carolina del Norte/Punta Cana /Chicago, Boltimore, EE.UU/La Romana/Boltimore, EE.UU	2	161	0.00	161	0.00
Cleveland, EE.UU/La Romana/Cleveland, EE.UU	38	1,808	0.05	1,759	0.05
Filadelfia, EE.UU/La Romana/Filadelfia, EE.UU	2	88	0.00	134	0.00
Pittsburgh, EE.UU/La Romana/Pittsburgh, EE.UU	2	125	0.00	154	0.00
Newar, New jersey/La Romana/Newar, New jersey	2	80	0.00	82	0.00
Boltimore, EE.UU/La Romana/Punta Cana	2	91	0.00	97	0.00
New york/La Romana/Punta Cana	20	701	0.02	800	0.02
	2	67	0.00	95	0.00
<b>U.S AIR WAYS</b>	<b>1,578</b>	<b>85,600</b>	<b>2.53</b>	<b>85,550</b>	<b>2.57</b>
Filadelfia, EE.UU/Santo Domingo /Filadelfia, EE.UU	104	5,322	0.16	5,289	0.16
Filadelfia, EE.UU/Punta Cana /Filadelfia, EE.UU	698	37,078	1.10	36,682	1.10
Charlotte, Carolina del Norte, EE.UU/Punta Cana	754	42,082	1.24	42,374	1.27
Boston, EE.UU/Punta Cana /Boston, EE.UU	22	1,118	0.03	1,205	0.04

**Nota:** Cifras tomadas de la lista de asientos vendidos. Excluye pasajeros menores de 3 años de edad, inclusive; ver nueva ley  
**Fuente:** Instituto Dominicano de Aviación Civil.

Cuadro 333-14. Pasajeros transportados en vuelos regulares, según línea aérea y ruta  
2007

Línea aérea y ruta	Vuelos regulares	Pasajeros			
		Embarcados	%	Desembarcados	%

Cuadro 333-14. Pasajeros transportados en vuelos regulares, según línea aérea y ruta  
2007

Línea aérea y ruta	Vuelos regulares	Pasajeros			
		Embarcados	%	Desembarcados	%

Cuadro 333-14. Pasajeros transportados en vuelos regulares, según línea aérea y ruta  
2007

Línea aérea y ruta	Vuelos regulares	Pasajeros			
		Embarcados	%	Desembarcados	%

---

**Nota:** Cifras tomadas de la lista de asientos vendidos. Excluye pasajeros menores de 3 años de edad, inclusive; ver nueva ley

Cuadro 333-14. Pasajeros transportados en vuelos regulares, según línea aérea y ruta  
2007

Línea aérea y ruta	Vuelos regulares	Pasajeros			
		Embarcados	%	Desembarcados	%

Fuente: Instituto Dominicano de Aviación Civil.

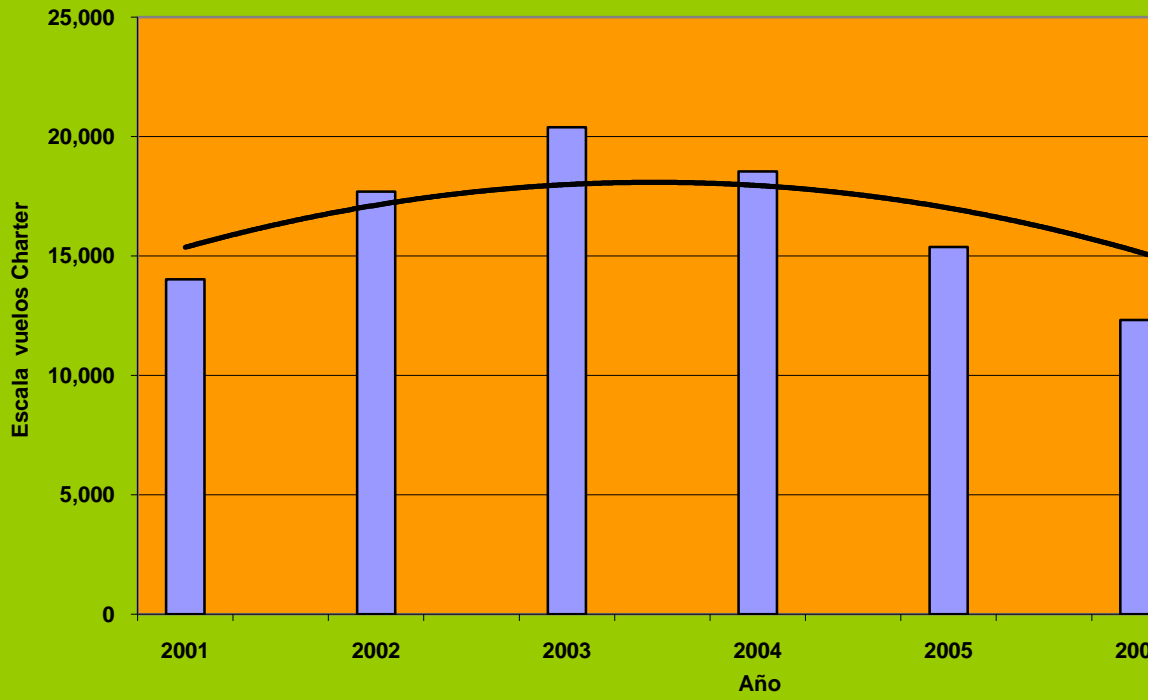
Cuadro 333-15. **Movimiento de pasajeros en vuelos charter, según año**

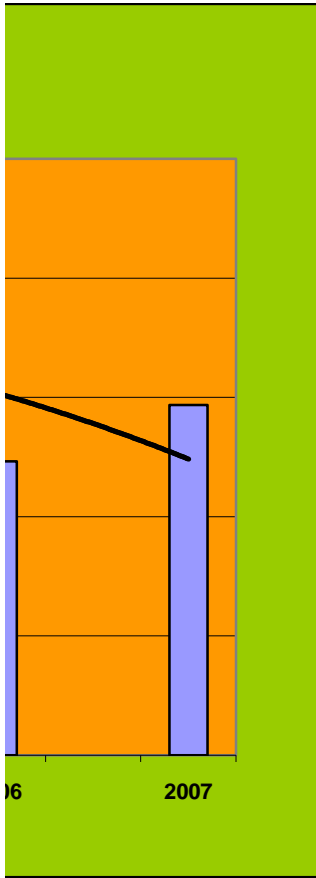
Año	Vuelos charter	Movimiento de pasajeros	
		Embarcados	Desembarcados
2001	14,022	1,084,094	1,082,146
2002	17,690	1,162,647	1,183,907
2003	20,394	1,418,138	1,418,124
2004	18,535	1,405,905	1,386,686
2005	15,375	1,214,294	1,216,974
2006	12,323	1,076,553	1,061,163
2007	14,683	1,155,732	1,154,161

**Fuentes:** Instituto Dominicano de Aviación Civil

**Nota:** Cifras sujetas a rectificación.

### Total de Vuelos charter 2001-2007







**Cuadro 333-16. Movimiento de pasajeros en vuelos charter, según aeropuerto  
2007**

Aeropuertos	Vuelos charter	Movimiento de pasajeros vía aérea			
		Embarcados	%	Desembarcados	%
<b>Total</b>	<b>14,683</b>	<b>1,155,732</b>	<b>100</b>	<b>1,154,161</b>	<b>100</b>
Punta Cana, Higuey.	6,779	648,665	56.13	652,647	56.55
General Gregorio Luperón, Puerto Plata.	3,051	295,529	25.57	293,067	25.39
Punta Aguila, La Romana.	1,483	149,608	12.94	144,901	12.55
El Catey, Samaná	666	39,699	3.43	40,624	3.52
Las Américas, Santo Domingo.	790	15,062	1.30	15,877	1.38
El Higuero,(JB) La Isabela, Distrito Nacional.	1,914	7,169	0.62	7,045	0.61

**Fuentes:** Instituto Dominicano de Aviación Civil

**Nota:** Cifras sujetas a rectificación.

**Cuadro 333-17. Movimiento de pasajeros en vuelos charter,  
según aeropuerto y ruta  
2007**

Aeropuerto y ruta	Vuelos charter	Movimiento de pasajeros vía aérea			
		Embarcados	%	Desembarcados	%
<b>Total</b>	<b>14,683</b>	<b>1,155,732</b>	<b>100</b>	<b>1,154,161</b>	<b>100</b>
<b>AEROPUERTO INTERNACIONAL DE LAS AMERICAS</b>	<b>790</b>	<b>15,062</b>	<b>1.30</b>	<b>15,877</b>	<b>1.38</b>
Pointe A Pitre, Guadalupe / Santo Domingo / Pointe A Pitre, Antillas Francesa	4	2	0.00	95	0.01
Pointe A Pitre, Antillas Francesa / Santo Domingo / Pointe A Pitre, Antillas Francesa	6	38	0.00	89	0.01
Pointe A Pitre, Guadalupe / Sto Dgo / Pointe A Pitre, Guadalupe	38	761	0.07	792	0.07
Pointe A Pitre, Antillas Francesa / Santo Domingo / Pointe A Pitre, Guadalupe	6	142	0.01	42	0.00
Teterboro, New Jersey, EE.UU. / Santo Domingo / La Romana,	4	2	0.00	9	0.00
Shannon, Irlanda / Santo Domingo / Shannon, Irlanda	2	167	0.01	168	0.01
Pointe A Pitre, Antillas Francesa / Santo Domingo / Pointe A Pitre, Guadalupe	20	255	0.02	312	0.03
Puerto Pricipe, Haití / Santo Domingo / Puerto Pricipe, Haití	58	1,081	0.09	841	0.07
Puerto Pricipe, Haití / Santo Domingo / Puerto Pricipe, Haití	312	2,523	0.22	2,285	0.20
Pointe A Pitre, Guadalupe / Santo Domingo / Puerto Pricipe, Haití	8	77	0.01	113	0.01
Pointe A Pitre, Antillas Francesa / Sto Dgo / Puerto Pricipe, Haití	22	362	0.03	441	0.04
Pointe A Pitre, Antillas Francesa / Santo Domingo / Pointe A Pitre,	4	140	0.01	3	0.00
Pointe A Pitre, Antillas Francesa / Sto Dgo / Pointe A Pitre,	2	42	0.00	61	0.01
Puerto Pricipe, Haití / Sto Dgo / Pointe A Pitre, Guadalupe	6	111	0.01	188	0.02
Panama / Santo Domingo / Pointe A Pitre, Antillas Francesa	2	47	0.00	44	0.00
Maopiti, Isla Polinesia / Santo Domingo / Maopiti, Isla Polinesia	2	57	0.00	44	0.00
Caracas, Venezuela / Santo Domingo / Caracas, Venezuela	8	208	0.02	299	0.03
San Juan, Puerto Rico / Santo Domingo / San Juan, Puerto Rico	2	2	0.00	2	0.00
Madrid, España / Santo Domingo / Madrid, España	2	233	0.02	0	0.00
Madrid, España / Santo Domingo / Madrid, España	2	118	0.01	222	0.02
Cancun, Mexico / Santo Domingo / Cancun, Mexico	6	235	0.02	346	0.03
Puerto Pricipe, Hait / Santo Domingo / / Nasau, Bahamas	2	39	0.00	6	0.00
San Juan, Puerto Rico / Santo Domingo / San Juan, Puerto Rico	2	0	0.00	25	0.00
La Isabela Sto Dgo, Rep Dom / Sto Dgo / Nasau, Bahamas	4	7	0.00	7	0.00
La Romana, Rep Dom / Santo Domingo / Nasau, Bahamas	6	7	0.00	0	0.00
Cienfuego, Cuba / Santo Domingo / Cienfuego, Cuba	2	151	0.01	57	0.00
Georgetown, Caiman / Santo Domingo / Cienfuego, Cuba	2	14	0.00	74	0.01
Georgetown, Caiman / Santo Domingo / Cienfuego, Cuba	2	60	0.01	4	0.00
Caracas, Venezuela / Santo Domingo / Caracas, Venezuela	4	131	0.01	130	0.01
Caracas, Venezuela / Santo Domingo / Punta Cana, Rep Dom	6	131	0.01	238	0.02
Montreal, Canadá / Santo Domingo / Montreal, Canadá	4	135	0.01	347	0.03
Toronto, Canadá / Santo Domingo / Toronto, Canadá	4	328	0.03	351	0.03
Fort Lauderdale, EE.UU. / Santo Domingo / New York, EE.UU.	4	2	0.00	1	0.00
New York, EE.UU. / Santo Domingo / Fort Lauderdale, EE.UU.	4	0	0.00	4	0.00
New York, EE.UU. / Santo Domingo / Fort Lauderdale, EE.UU.	2	0	0.00	2	0.00
Fort Lauderdale, EE.UU. / Santo Domingo / Wilmigton, EE.UU.	2	2	0.00	0	0.00
Katerboro, EE.UU. / Santo Domingo / New York, EE.UU.	2	0	0.00	2	0.00
Nasau, Bahamas. / Santo Domingo / New York, EE.UU.	2	0	0.00	3	0.00
Fort Lauderdale, EE.UU. / Santo Domingo / Fort Lauderdale, EE.UU.	4	3	0.00	10	0.00
Miami, EE.UU. / Santo Domingo / Fort Lauderdale, EE.UU.	12	0	0.00	27	0.00
Katerboro, EE.UU. / Santo Domingo / Fort Lauderdale, EE.UU.	2	0	0.00	6	0.00
Miami, EE.UU. / Santo Domingo / New York, EE.UU.	2	0	0.00	3	0.00
Orlando Florida, EE.UU. / Santo Domingo / Fort Lauderdale,	2	0	0.00	9	0.00
Philipsburg, Antillas Nerlandesas / Santo Domingo / Willemstad,	16	354	0.03	492	0.04
Willemstad, Antillas Nerlandesas / Santo Domingo / Philipsburg,	16	394	0.03	300	0.03

**Cuadro 333-17. Movimiento de pasajeros en vuelos charter,  
según aeropuerto y ruta  
2007**

Aeropuerto y ruta	Vuelos charter	Movimiento de pasajeros vía aérea			
		Embarcados	%	Desembarcados	%
Oranjestad, Aruba / Santo Domingo / Oranjestad, Aruba	4	166	0.01	159	0.01
Oranjestad, Aruba / Santo Domingo / Willemstad, Antillas	2	1	0.00	330	0.03
Philipsburg, Antillas Neerlandesas / Santo Domingo / Philipsburg,	2	166	0.01	2	0.00
Willemstad, Antillas Neerlandesas / Santo Domingo / Philipsburg,	50	1,231	0.11	1,821	0.16
Oranjestad, Aruba / Santo Domingo / Philipsburg, Antillas	6	163	0.01	137	0.01
San Juan, Puerto Rico / Santo Domingo / Philipsburg, Antillas	2	28	0.00	50	0.00
Providencia , Turka y Caicos / Santo Domingo / Providencia , Turka	2	1	0.00	3	0.00
Roadtown, Isla Virgenes / Santo Domingo / Roadtown, Isla	2	65	0.01	80	0.01
Roadtown, Isla Virgenes / Santo Domingo / Roadtown, Isla	2	99	0.01	44	0.00
New Orlean, EE.UU. / Santo Domingo / Miami, EE.UU.	4	65	0.01	63	0.01
Caracas, Venezuela / Santo Domingo / Punta Cana, Rep Dom	6	223	0.02	130	0.01
San Juan, Puerto Rico / Santo Domingo / San Juan, Puerto Rico	4	116	0.01	118	0.01
Oranjestad, Aruba / Santo Domingo / Oranjestad, Aruba	14	758	0.07	19	0.00
Caracas, Venezuela / Santo Domingo / Punta Cana, Rep Dom	4	105	0.01	98	0.01
Boston, EE.UU. / Santo Domingo / Boston, EE.UU.	2	121	0.01	7	0.00
Toronto, Canadá / Santo Domingo / Toronto, Canadá	4	142	0.01	269	0.02
Montreal, Canadá / Santo Dgo / Montreal, Canadá	10	539	0.05	668	0.06
Toronto, Canadá / Santo Domingo / Toronto, Canadá	30	1,737	0.15	1,684	0.15
Edmonton, Canadá / Santo Domingo / Vancouver, Canadá	4	90	0.01	261	0.02
Edmonton, Canadá / Santo Domingo / Edmonton, Canadá	10	885	0.08	1,172	0.10
Cancun, Mexico / Santo Domingo / Edmonton, Canadá	2	0	0.00	268	0.02
<b>AEROPUERTO INTERNACIONAL DE PUERTO PLATA</b>	<b>3,051</b>	<b>295,529</b>	<b>25.57</b>	<b>293,067</b>	<b>25.39</b>
París, Francia / Puerto Plata / París, Francia	6	905	0.08	785	0.07
París, Francia / Puerto Plata / París, Francia	4	214	0.02	435	0.04
Caracas, Venezuela / Puerto Plata / Caracas, Venezuela	2	86	0.01	0	0.00
Halifax, Canadá / Puerto Plata / Halifax, Canadá	50	2,615	0.23	2,855	0.25
Halifax, Canadá / Puerto Plata / Fredericton, Canadá	6	332	0.03	143	0.01
Fredericton, Canadá / Puerto Plata / Halifax, Canadá	8	338	0.03	378	0.03
Toronto, Canda / Puerto Plata / Fredericton, Canadá	4	230	0.02	221	0.02
Halifax, Canadá / Puerto Plata / Halifax, Canadá	2	112	0.01	116	0.01
Halifax, Canadá / Puerto Plata / Halifax, Canadá	2	118	0.01	0	0.00
Quebec, Canadá / Pto Pta / Quebec, Canadá	6	229	0.02	338	0.03
Toronto, Canda / Puerto Plata / Toronto, Canda	4	110	0.01	228	0.02
Providencia , Turkas y Caicos / Puerto Plata / Providencia , Turkas y Caicos	4	6	0.00	5	0.00
Pointe A Pitre, Guadalupe / Puerto Plata / Pointe A Pitre, Guadalupe	8	27	0.00	36	0.00
Providencia , Turkas y Caicos / Puerto Plata / Grand Turk Turcas y	2	0	0.00	3	0.00
Grand Turk Turcas y Caicos / Puerto Plata / Grand Turk Turcas y	2	0	0.00	1	0.00
Puerto Pricipe, Haití / Puerto Plata / Puerto Pricipe, Haití	6	8	0.00	1	0.00
Fort Lauderdale, EE.UU. / Puerto Plata / Caracas, Venezuela	2	8	0.00	0	0.00
París, Francia / Puerto Plata / París, Francia	92	21,839	1.89	19,737	1.71
París, Francia / Puerto Plata / París, Francia	2	534	0.05	582	0.05
Cabo Rojo, Rep Dom / Puerto Plata / Toronto, Canda	8	473	0.04	471	0.04
London, Canda / Puerto Plata / London, Canda	6	466	0.04	299	0.03
Montreal, Canadá / Puerto Plata / Montreal, Canadá	26	2,010	0.17	2,228	0.19
Toronto, Canda / Puerto Plata / Toronto, Canda	54	4,619	0.40	5,059	0.44
Punta Cana , Rep Dom / Puerto Plata / Montreal, Canadá	18	1,031	0.09	718	0.06
Ontorio, Canadá / Puerto Plata / Ontorio, Canadá	14	1,125	0.10	951	0.08
Montreal, Canadá / Puerto Plata / Punta Cana Rep Dom	4	9	0.00	80	0.01
Toronto, Canda / Puerto Plata / Punta Cana , Rep Dom	28	803	0.07	1,090	0.09
Punta Cana , Rep Dom / Puerto Plata / Toronto, Canda	10	285	0.02	304	0.03
Otawa, Canda / Puerto Plata / Ottawa, Canda	4	137	0.01	165	0.01
Otawa, Canadá / Puerto Plata / Montreal, Canadá	2	12	0.00	152	0.01

**Cuadro 333-17. Movimiento de pasajeros en vuelos charter,  
según aeropuerto y ruta  
2007**

Aeropuerto y ruta	Vuelos charter	Movimiento de pasajeros vía aérea			
		Embarcados	%	Desembarcados	%
Montreal, Canadá / Puerto Plata / Samana Catey, Rep Dom	2	111	0.01	157	0.01
Montreal, Canadá / Puerto Plata / Samana Catey, Rep Dom	2	81	0.01	56	0.00
Quebec, Canadá / Puerto Plata / Punta Cana , Rep Dom	4	58	0.01	285	0.02
Quebec, Canadá / Puerto Plata / Samana Catey, Rep Dom	2	0	0.00	130	0.01
Punta Cana , Rep Dom / Puerto Plata / zurich, Suiza	78	3,784	0.33	3,718	0.32
Nasau, Bermuda / Puerto Plata / Nasau, Bermuda	4	450	0.04	432	0.04
Halifax, Canadá / Puerto Plata / Nasau, Bermuda	8	886	0.08	672	0.06
Halifax, Canadá / Puerto Plata / Punta Cana , Rep Dom	4	163	0.01	328	0.03
Halifax, Canadá / Puerto Plata / Punta Cana , Rep Dom	4	120	0.01	127	0.01
Otawa, Canadá / Puerto Plata / Ottawa, Canda	24	1,787	0.15	1,617	0.14
Londres, Inglaterra / Puerto Plata / Londres, Inglaterra	108	13,378	1.16	13,154	1.14
Manchester, Inglaterra / Puerto Plata / Manchester, Inglaterra	114	13,871	1.20	14,384	1.25
Londres, Inglaterra / Puerto Plata / Sto Dgo, Rep Dom	2	255	0.02	258	0.02
Manchester, Inglaterra / Puerto Plata / Bristol, Inglaterra	18	2,288	0.20	2,302	0.20
East Midlands, Inglaterra / Puerto Plata / East Midlands, Inglaterra	28	3,135	0.27	3,119	0.27
Punta Cana , Rep Dom / Puerto Plata / Londres, Inglaterra	1	253	0.02	0	0.00
Londres, Inglaterra / Puerto Plata / Londres, Inglaterra	4	501	0.04	478	0.04
Manchester, Inglaterra / Puerto Plata / Londres, Inglaterra	2	256	0.02	253	0.02
Halifax, Canadá / Puerto Plata / Varadero, Cuba	2	0	0.00	179	0.02
Halifax, Canadá / Puerto Plata / Halifax, Canadá	4	178	0.02	332	0.03
Punta Cana , Rep Dom / Puerto Plata / Bruselas, Bélgica	100	3,552	0.31	3,427	0.30
Asterdan, Holanda / Puerto Plata / Bruselas, Bélgica	2	73	0.01	79	0.01
Bruselas, Bélgica / Puerto Plata / Bruselas, Bélgica	2	50	0.00	55	0.00
Manchester, Inglaterra / Puerto Plata / Manchester, Inglaterra	54	8,833	0.76	8,749	0.76
Uxbridge, Inglaterra / Puerto Plata / Uxbridge, Inglaterra	52	6,926	0.60	6,934	0.60
Londres, Inglaterra / Puerto Plata / Londres, Inglaterra	52	8,423	0.73	8,459	0.73
Manchester, Inglaterra / Puerto Plata / Londres, Inglaterra	2	327	0.03	356	0.03
Londres, Inglaterra / Puerto Plata / Manchester, Inglaterra	2	310	0.03	356	0.03
Punta Cana , Rep Dom / Puerto Plata / Menfis, EE.UU.	2	117	0.01	0	0.00
Macon, EE.UU. / / Puerto Plata / Punta Cana , Rep Dom	2	0	0.00	117	0.01
Manchester, Inglaterra / Puerto Plata / Londres, Inglaterra	2	307	0.03	0	0.00
Londres, Inglaterra / Puerto Plata / Mata Moro, Mexico	2	0	0.00	2	0.00
Londres, Inglaterra / Puerto Plata / Londres, Inglaterra	48	6,406	0.55	6,680	0.58
Londres, Inglaterra / Puerto Plata / Londres, Inglaterra	52	8,425	0.73	7,070	0.61
La Romana, Rep Dom / Puerto Plata / New York, EE.UU.	2	0	0.00	103	0.01
Boston, EE.UU. / Puerto Plata / Boston, EE.UU.	2	103	0.01	72	0.01
La Romana, Rep Dom / Puerto Plata / Boston, EE.UU.	8	190	0.02	211	0.02
Estocolmo, Suecia / Puerto Plata / Estocolmo, Suecia	22	2,914	0.25	2,551	0.22
Miami, EE.UU. / Puerto Plata / Miami, EE.UU.IA	4	8	0.00	13	0.00
Boston, EE.UU. / Puerto Plata / Boston, EE.UU.	2	0	0.00	99	0.01
Habana, Cuba / Puerto Plata / Habana, Cuba	22	88	0.01	120	0.01
Caracas, Venezuela / Puerto Plata / Caracas, Venezuela	8	23	0.00	30	0.00
Mexico / Puerto Plata / Mexico	8	49	0.00	44	0.00
Pointe A Pitre, Antillas Francesa / Puerto Plata / Pointe A Pitre, Antillas Francesa	12	18	0.00	39	0.00
Montego Bay, Jamaica / Puerto Plata / Montego Bay, Jamaica	36	167	0.01	44	0.00
Mexico / Puerto Plata / Varadero, Cuba	2	0	0.00	11	0.00
Pointe A Pitre, Antillas Francesa / Puerto Plata / Holguin, Cuba	2	11	0.00	2	0.00
Mexico / Puerto Plata / Varadero, Cuba	2	0	0.00	13	0.00
Varadero, Cuba / Puerto Plata / Montego Bay, Jamaica	4	12	0.00	11	0.00
Colon, Costa Rica / Puerto Plata / Colon, Costa Rica	2	11	0.00	12	0.00
Toronto, Canadá / Puerto Plata / Toronto, Canadá	330	30,058	2.60	30,055	2.60
Montreal, Canadá / Puerto Plata / Montreal, Canadá	44	3,365	0.29	3,042	0.26
Otawa, Canadá / Puerto Plata / Ottawa, Canadá	22	1,388	0.12	1,133	0.10
Wenipeg, Canda / Puerto Plata / Wenipeg, Canda	20	1,682	0.15	1,491	0.13
Punta Cana, Rep Dom / Puerto Plata / Sastacon, Canadá	16	848	0.07	723	0.06

**Cuadro 333-17. Movimiento de pasajeros en vuelos charter,  
según aeropuerto y ruta  
2007**

Aeropuerto y ruta	Vuelos charter	Movimiento de pasajeros vía aérea			
		Embarcados	%	Desembarcados	%
Calgary, Canda / Puerto Plata / Punta Cana, Rep Dom	36	1,933	0.17	2,280	0.20
Punta Cana, Rep Dom / Puerto Plata / Edmonton, Canadá	44	1,885	0.16	1,903	0.16
Montreal, Canadá / Puerto Plata / Samana, Catey, Rep Dom	22	1,405	0.12	1,475	0.13
Regina, Canadá / Puerto Plata / Punta Cana, Rep Dom	16	823	0.07	790	0.07
Calgary, Canda / Puerto Plata / Calgary, Canda	34	3,079	0.27	2,897	0.25
Otawa, Canadá / Puerto Plata / Ottawa, Canadá	30	2,370	0.21	2,617	0.23
Otawa, Canadá / Puerto Plata / Punta Cana, Rep Dom	6	364	0.03	609	0.05
Punta Cana, Rep Dom / Puerto Plata / Toronto, Canadá	14	692	0.06	530	0.05
Toronto, Canadá / Puerto Plata / Samana, Catey, Rep Dom	18	1,439	0.12	1,512	0.13
Waterloo, Canadá / Puerto Plata / Waterloo, Canadá	22	1,719	0.15	1,751	0.15
Punta Cana, Rep Dom / Puerto Plata / Winipeg, Canadá	4	224	0.02	186	0.02
Samana, Catey, Rep Dom / Puerto Plata / Ottawa, Canadá	2	124	0.01	121	0.01
Philipsburg, Antillas Nerlandesas / Puerto Plata / Toronto, Canadá	4	321	0.03	318	0.03
Quebec, Canadá / Puerto Plata / Quebec, Canadá	4	235	0.02	215	0.02
Winipeg, Canadá / Puerto Plata / Punta Cana, Rep Dom	8	483	0.04	506	0.04
Calgary, Canda / Puerto Plata / Punta Cana, Rep Dom	12	326	0.03	434	0.04
Toronto, Canadá / Puerto Plata / Punta Cana, Rep Dom	14	1,197	0.10	1,491	0.13
St Jhon, Canadá / Puerto Plata / St Jhon, Canadá	16	1,447	0.13	1,663	0.14
La Romana, Rep Dom / Puerto Plata / Ottawa, Canadá	2	175	0.02	147	0.01
Toronto, Canadá / Puerto Plata / Toronto, Canadá	18	1,846	0.16	1,618	0.14
Calgary, Canadá / Puerto Plata / Calgary, Canadá	6	563	0.05	213	0.02
Toronto, Canadá / Puerto Plata / Ottawa, Canadá	1	177	0.02	0	0.00
Toronto, Canadá / Puerto Plata / Calgary, Canadá	2	204	0.02	136	0.01
Toronto, Canadá / Puerto Plata / St Jhon, Canadá	2	209	0.02	0	0.00
Alanta, EE.UU. / Puerto Plata / Toronto, Canadá	2	215	0.02	0	0.00
Montego Bay, Jamaica / Puerto Plata / Toronto, Canadá	2	214	0.02	207	0.02
Toronto, Canadá / Puerto Plata / Halifax, Canadá	2	208	0.02	196	0.02
Vancouver, Canadá / Puerto Plata / Calgary, Canadá	2	200	0.02	0	0.00
Punta Cana, Rep Dom / Puerto Plata / Calgary, Canadá	4	184	0.02	290	0.03
Calgary, Canadá / Puerto Plata / Vancouver, Canadá	2	0	0.00	215	0.02
Calgary, Canadá / Puerto Plata / Calgary, Canadá	2	123	0.01	171	0.01
Montreal, Canadá / Puerto Plata / Montreal, Canadá	2	95	0.01	180	0.02
Montreal, Canadá / Puerto Plata / Montreal, Canadá	2	173	0.01	170	0.01
Toronto, Canadá / Puerto Plata / Bassetre, St. Kitts and Nevis	2	0	0.00	107	0.01
Regina, Canadá / Pto Pta / Regina, Canadá	2	0	0.00	215	0.02
Saskaton, Canadá / Puerto Plata / Regina, Canadá	2	0	0.00	197	0.02
Regina, Canadá / Puerto Plata / Saskaton, Canadá	2	141	0.01	196	0.02
Saskaton, Canadá / Puerto Plata / Saskaton, Canadá	2	132	0.01	197	0.02
Waterloo, Canda / Puerto Plata / Waterloo, Canda	2	164	0.01	174	0.02
Londres, Inglaterra / Puerto Plata / Londres, Inglaterra	98	14,306	1.24	14,081	1.22
Manchester, Inglaterra / Puerto Plata / Manchester, Inglaterra	100	14,132	1.22	14,114	1.22
Manchester, Inglaterra / Puerto Plata / Londres, Inglaterra	2	277	0.02	235	0.02
Bermingham, Inglaterra / Puerto Plata / Bermingham, Inglaterra	57	6,203	0.54	6,135	0.53
Bermingham, Inglaterra / Puerto Plata / Manchester, Inglaterra	2	2	0.00	261	0.02
Bermingham, Inglaterra / Puerto Plata / Londres, Inglaterra	2	271	0.02	272	0.02
Manchester, Inglaterra / Puerto Plata / Bermingham, Inglaterra	2	272	0.02	260	0.02
Londres, Inglaterra / Puerto Plata / Manchester, Inglaterra	2	273	0.02	282	0.02
Londres, Inglaterra / Puerto Plata / Montego Bay, Jamaica	2	0	0.00	2	0.00
Balemul, Francia / Puerto Plata / Balemul, Francia	8	957	0.08	659	0.06
Amsterdan, Holanda / Puerto Plata / Montego Bay, Jamaica	6	509	0.04	438	0.04
Montego Bay, Jamaica / Puerto Plata / Amsterdan, Holanda	24	1,924	0.17	1,904	0.16
Amsterdan, Holanda / Puerto Plata / Punta Cana, Rep Dom	14	906	0.08	975	0.08
Punta Cana, Rep Dom / Puerto Plata / Rottedan, Inglaterra	58	4,348	0.38	4,410	0.38
Quito, Ecuador / Puerto Plata / Punta Cana, Rep Dom	2	0	0.00	146	0.01
Quito, Ecuador / Puerto Plata / Quito, Ecuador	2	149	0.01	0	0.00

**Cuadro 333-17. Movimiento de pasajeros en vuelos charter,  
según aeropuerto y ruta  
2007**

Aeropuerto y ruta	Vuelos charter	Movimiento de pasajeros vía aérea			
		Embarcados	%	Desembarcados	%
Punta Cana, Rep Dom / Puerto Plata / Quito, Ecuador	6	91	0.01	87	0.01
La Romana, Rep Dom / Puerto Plata / Quito, Ecuador	2	30	0.00	0	0.00
Quito, Ecuador / Puerto Plata / La Romana, Rep Dom	2	0	0.00	37	0.00
Londres, Inglaterra / Puerto Plata / Londres, Inglaterra	110	18,615	1.61	18,656	1.62
Manchester, Inglaterra / Puerto Plata / Manchester, Inglaterra	106	17,302	1.50	17,499	1.52
Londres, Inglaterra / Puerto Plata / Manchester, Inglaterra	12	1,957	0.17	2,025	0.18
Punta Cana, Rep Dom / Puerto Plata / Manchester, Inglaterra	4	191	0.02	191	0.02
Hamilton, Canadá / Puerto Plata / Hamilton, Canadá	32	2,004	0.17	1,812	0.16
Toronto, Canadá / Puerto Plata / Toronto, Canadá	52	2,519	0.22	3,344	0.29
Halifax, Canadá / Puerto Plata / Halifax, Canadá	40	2,414	0.21	2,446	0.21
Hamilton, Canadá / Puerto Plata / Punta Cana, Rep Dom	2	90	0.01	136	0.01
Punta Cana, Rep Dom / Puerto Plata / París, Francia	2	98	0.01	101	0.01
SamanaCatey, Rep Dom / Puerto Plata / París, Francia	42	3,050	0.26	2,786	0.24
SamanaCatey, Rep Dom / Puerto Plata / París, Francia	2	139	0.01	72	0.01
París, Francia / Puerto Plata / París, Francia	2	302	0.03	194	0.02
SamanaCatey, Rep Dom / Puerto Plata / Punta Cana, Rep Dom	2	137	0.01	140	0.01
Montreal, Canadá / Puerto Plata / Montreal, Canadá	42	5,054	0.44	4,891	0.42
Punta Cana, Rep Dom / Puerto Plata / Ottawa, Canadá	26	3,105	0.27	2,974	0.26
Punta Cana, Rep Dom / Puerto Plata / Montreal, Canadá	46	2,259	0.20	2,196	0.19
Punta Cana, Rep Dom / Puerto Plata / Ottawa, Canadá	2	266	0.02	134	0.01
Montreal, Canadá / Puerto Plata / Punta Cana, Rep Dom	4	0	0.00	180	0.02
Ottawa, Canadá / Puerto Plata / Montreal, Canadá	10	898	0.08	1,059	0.09
Montreal, Canadá / Puerto Plata / Ottawa, Canadá	4	270	0.02	238	0.02
Punta Cana, Rep Dom / Puerto Plata / Toronto, Canadá	2	0	0.00	88	0.01
Montreal, Canadá / Puerto Plata / Ottawa, Canadá	2	200	0.02	215	0.02
<b>AEROPUERTO INTERNACIONAL DE PUNTA CANA</b>	<b>6,779</b>	<b>648,665</b>	<b>56.13</b>	<b>652,647</b>	<b>56.55</b>
Pointe A Pitre, Guadalupe / Punta Cana / Pointe A Pitre, Guadalupe	16	283	0.02	268	0.02
Pointe A Pitre, Antillas Francesa / Punta Cana / Pointe A Pitre, Antillas Francesa	16	240	0.02	310	0.03
Pointe A Pitre, Guadalupe / Punta Cana / Pointe A Pitre, Antillas Francesa	2	35	0.00	46	0.00
Pointe A Pitre, Guadalupe / Punta Cana / Pointe A Pitre, Antillas Francesa	2	46	0.00	27	0.00
Cleveland, EE.UU. / Punta Cana / Cleveland, EE.UU.	4	135	0.01	139	0.01
Buenos Aires, Argentina / Punta Cana / Buenos Aires, Argentina	18	2,044	0.18	1,925	0.17
Ecuador / Punta Cana / Ecuador	14	272	0.02	494	0.04
Ecuador / Punta Cana / Ecuador	4	184	0.02	200	0.02
Ecuador / Punta Cana / Ecuador	6	255	0.02	247	0.02
Ecuador / Punta Cana / Ecuador	6	226	0.02	236	0.02
Pointe A Pitre, Guadalupe / Punta Cana / Pointe A Pitre, Guadalupe	14	286	0.02	278	0.02
Pointe A Pitre, Antillas Francesas / Punta Cana / Pointe A Pitre, Antillas Francesas	8	155	0.01	156	0.01
Pointe A Pitre, Antillas Francesas / Punta Cana / Pointe A Pitre, Antillas Francesas	4	156	0.01	156	0.01
Pointe A Pitre, Guadalupe / Punta Cana / Pointe A Pitre, Antillas Francesas	4	78	0.01	109	0.01
Millano, Italia / Punta Cana / Millano, Italia	6	439	0.04	521	0.05
SamanaCatey, Rep Dom / Punta Cana / Milano, Italia	2	82	0.01	85	0.01
Millano, Italia / Punta Cana / Millano, Italia	2	6	0.00	198	0.02
Ecuador / Punta Cana / Ecuador	10	236	0.02	458	0.04
Ecuador / Punta Cana / Ecuador	2	38	0.00	11	0.00
Ecuador / Punta Cana / Ecuador	16	620	0.05	584	0.05
Ecuador / Punta Cana / Ecuador	6	320	0.03	128	0.01
París, Francia / Punta Cana / París, Francia	10	1,540	0.13	1,093	0.09
Madrid, Easpaña / Punta Cana / Lima, Peru	4	303	0.03	0	0.00
Ecuador / Punta Cana / Ecuador	14	610	0.05	622	0.05

**Cuadro 333-17. Movimiento de pasajeros en vuelos charter,  
según aeropuerto y ruta  
2007**

Aeropuerto y ruta	Vuelos charter	Movimiento de pasajeros vía aérea			
		Embarcados	%	Desembarcados	%
Milwaukee, EE.UU. / Punta Cana / Milwaukee, EE.UU.	74	4,361	0.38	4,561	0.40
Milwaukee, EE.UU. / Punta Cana / Orlando Florida, EE.UU.	18	1,228	0.11	839	0.07
San Martin, Antillas Holandesas / Punta Cana / San Martin, Antillas Holandesas	2	0	0.00	162	0.01
Providencia, Turcas y Caicos / Punta Cana / Indianapolis, EE.UU.	2	160	0.01	0	0.00
Miami, EE.UU. / Punta Cana / San Juan, Puerto Rico	50	3,677	0.32	3,431	0.30
San Juan, Puerto Rico / Punta Cana / Miami, EE.UU.	50	3,704	0.32	3,479	0.30
San Juan, Puerto Rico / Punta Cana / San Juan, Puerto Rico	16	832	0.07	1,029	0.09
Miami, EE.UU. / Punta Cana / Miami, EE.UU.	8	531	0.05	592	0.05
Punta Cana / San Juan, Puerto Rico / Punta Cana / Miami, EE.UU.	6	206	0.02	0	0.00
Gallup Muni, EE.UU. / Punta Cana / Boltimore, EE.UU.	2	0	0.00	226	0.02
Miami, EE.UU. / Punta Cana / Gallup Muni, EE.UU.	2	226	0.02	196	0.02
Atlanta, EE.UU. / Punta Cana / Atlanta, EE.UU.	2	0	0.00	165	0.01
Valencia, Venezuela / Punta Cana / Valencia, Venezuela	10	296	0.03	480	0.04
Caracas, Venezuela / Punta Cana / Caracas, Venezuela	8	63	0.01	198	0.02
Valencia, Venezuela / Punta Cana / Caracas, Venezuela	2	68	0.01	0	0.00
Caracas, Venezuela / Punta Cana / Caracas, Venezuela	4	144	0.01	84	0.01
Franfurt, Alemania / Punta Cana / Viena, Austria	2	233	0.02	0	0.00
Caracas, Venezuela / Punta Cana / Caracas, Venezuela	50	1,424	0.12	1,603	0.14
La Romana, Rep Dom / Punta Cana / Montego Bay, Jamaica	10	44	0.00	0	0.00
Montego Bay, Jamaica / Punta Cana / La Isabela, Sto Dgo Rep Dom	8	0	0.00	20	0.00
Zurich, Suiza / Punta Cana / Zurich, Suiza	16	830	0.07	1,482	0.13
Londres, Inglaterra / Punta Cana / Zurich, Suiza	2	606	0.05	201	0.02
Millano, Italia / Punta Cana / Millano, Italia	10	1,317	0.11	1,352	0.12
Samana Catey, Rep Dom / Punta Cana / Millano, Italia	2	208	0.02	199	0.02
Freepor, Bahamas / Punta Cana / Millano, Italia	3	261	0.02	81	0.01
Millano, Italia / Punta Cana / Samana Catey, Rep Dom	2	78	0.01	157	0.01
Zurich, Suiza / Punta Cana / Zurich, Suiza	2	186	0.02	193	0.02
Manau, Brazil / Punta Cana / Manau, Brazil	4	126	0.01	124	0.01
San Juan, Puerto Rico / Punta Cana / San Juan, Puerto Rico	34	387	0.03	333	0.03
Miami, EE.UU. / Punta Cana / San Juan, Puerto Rico	4	0	0.00	85	0.01
San Juan, Puerto Rico / Punta Cana / Miami, EE.UU.	6	64	0.01	29	0.00
Quebec, Canadá / Punta Cana / Quebec, Canadá	38	1,988	0.17	2,055	0.18
Toronto, Canadá / Punta Cana / Toronto, Canadá	68	3,913	0.34	3,670	0.32
Halifax, Canadá / Punta Cana / Halifax, Canadá	30	1,346	0.12	1,633	0.14
Toronto, Canadá / Punta Cana / Toronto, Canadá	2	118	0.01	114	0.01
Halifax, Canadá / Punta Cana / Halifax, Canadá	4	228	0.02	217	0.02
Nasau, Bahamas / Punta Cana / Halifax, Canadá	4	105	0.01	115	0.01
Boston, EE.UU. / Punta Cana / Boston, EE.UU.	30	2,499	0.22	2,563	0.22
Caracas, Venezuela / Punta Cana / Caracas, Venezuela	48	1,447	0.13	1,605	0.14
Caracas, Venezuela / Punta Cana / Valencia, Venezuela	2	0	0.00	104	0.01
Oranjestad, Aruba / Punta Cana / Caracas, Venezuela	4	0	0.00	165	0.01
Santo Domingo, Rep Dom / Punta Cana / Caracas, Venezuela	2	112	0.01	2	0.00
París, Francia / Punta Cana / París, Francia	126	33,485	2.90	32,953	2.86
París, Francia / Punta Cana / París, Francia	4	1,086	0.09	1,064	0.09
París, Francia / Punta Cana / París, Francia	20	5,399	0.47	5,031	0.44
París, Francia / Punta Cana / París, Francia	4	1,098	0.10	799	0.07
Pointe A Pitre, Antillas Francesa / Punta Cana / París, Francia	2	575	0.05	389	0.03
París, Francia / Punta Cana / SamanaCatey, Rep Dom	12	835	0.07	976	0.08
Philipburg, Antillas Nerlandesas / Punta Cana / París, Francia	2	398	0.03	388	0.03
Philipburg, Antillas Nerlandesas / Punta Cana / París, Francia	2	172	0.01	390	0.03
Toronto, Canadá / Punta Cana / Toronto, Canadá	252	20,762	1.80	21,156	1.83
Montreal, Canadá / Punta Cana / Montreal, Canadá	176	15,014	1.30	15,216	1.32
Otawa, Canadá / Punta Cana / Otawa, Canadá	38	3,372	0.29	3,139	0.27
London, Canadá / Punta Cana / London, Canadá	20	1,593	0.14	1,572	0.14
Montreal, Canadá / Punta Cana / Puerto Plata, Rep Dom	16	651	0.06	636	0.06

**Cuadro 333-17. Movimiento de pasajeros en vuelos charter,  
según aeropuerto y ruta  
2007**

Aeropuerto y ruta	Vuelos charter	Movimiento de pasajeros vía aérea			
		Embarcados	%	Desembarcados	%
Charlo, Canadá / Punta Cana / Halifax, Canda	2	139	0.01	183	0.02
Puerto Plata, Rep Dom / Punta Cana / Montreal, Canadá	4	262	0.02	185	0.02
Halifax, Canda / Punta Cana / Halifax, Canda	10	857	0.07	817	0.07
Atlanta, EE.UU. / Punta Cana / Montreal, Canadá	2	185	0.02	187	0.02
Toronto, Canadá / Punta Cana / Halifax, Canda	4	373	0.03	188	0.02
Halifax, Canda / Punta Cana / Toronto, Canadá	2	186	0.02	0	0.00
Montreal, Canadá / Punta Cana / Cancun, Mexico	2	0	0.00	178	0.02
Montreal, Canadá / Punta Cana / Toronto, Canadá	2	184	0.02	105	0.01
Toronto, Canadá / Punta Cana / Montreal, Canadá	2	178	0.02	366	0.03
Cancun, Mexico / Punta Cana / Toronto, Canadá	2	180	0.02	0	0.00
Puerto Plata, Rep Dom / Punta Cana / Toronto, Canadá	20	666	0.06	872	0.08
Toronto, Canadá / Punta Cana / Puerto Plata, Rep Dom	16	679	0.06	774	0.07
Otawa, Canadá / Punta Cana / Quebec, Canadá	12	588	0.05	616	0.05
Quebec, Canadá / Punta Cana / Otawa, Canadá	16	912	0.08	991	0.09
Puerto Plata, Rep Dom / Punta Cana / Quebec, Canadá	4	254	0.02	331	0.03
Quebec, Canadá / Punta Cana / Montreal, Canadá	2	261	0.02	407	0.04
Montreal, Canadá / Punta Cana / Otawa, Canadá	4	179	0.02	372	0.03
Santiago de Cuba / Punta Cana / Montreal, Canadá	2	189	0.02	96	0.01
Brigetown, Barbados / Punta Cana / Montreal, Canadá	2	147	0.01	0	0.00
Toronto, Canadá / Punta Cana / Winipeg, Canadá	2	0	0.00	175	0.02
Montreal, Canadá / Punta Cana / Quebec, Canadá	2	84	0.01	182	0.02
Sastakon, Canda / Punta Cana / Toronto, Canadá	2	180	0.02	156	0.01
Bagotville, Canadá / Punta Cana / Quebec, Canadá	2	98	0.01	159	0.01
San Juan , Puerto Rico / Punta Cana / San Juan , Puerto Rico	28	1,140	0.10	951	0.08
Zurich, Suiza / Punta Cana / Puerto Plata, Rep Dom	78	6,818	0.59	7,065	0.61
Zurich, Suiza / Punta Cana / Zurich, Suiza	50	6,421	0.56	6,247	0.54
Londres, Inglaterra / Punta Cana / Londres, Inglaterra	54	6,308	0.55	6,423	0.56
Manchester, Inglaterra / Punta Cana / Manchester, Inglaterra	54	6,648	0.58	6,657	0.58
East Midlands, Alemania / Punta Cana / East Midlands, Alemania	26	2,995	0.26	3,203	0.28
Bermuda Nasau, Bermuda / Punta Cana / Londres, Inglaterra	2	256	0.02	257	0.02
Manchester, Inglaterra / Punta Cana / Londres, Inglaterra	6	764	0.07	757	0.07
Londres, Inglaterra / Punta Cana / Londres, Inglaterra	2	225	0.02	210	0.02
Londres, Inglaterra / Punta Cana / Manchester, Inglaterra	2	257	0.02	231	0.02
Manchester, Inglaterra / Punta Cana / Atlanta, EE.UU.	2	256	0.02	241	0.02
Manchester, Inglaterra / Punta Cana / Caracas, Venezuela	2	0	0.00	226	0.02
Londres, Inglaterra / Punta Cana / Samana Catey, Rep Dom	2	0	0.00	156	0.01
Puerto Plata, Rep Dom / Punta Cana / Halifax, Canda	8	180	0.02	249	0.02
Pittsburg, EE.UU. / Punta Cana / Windsor, EE.UU.	6	313	0.03	232	0.02
Palma de Mallorca, España / Punta Cana / Palma de Mallorca, España	2	9	0.00	9	0.00
Madrid, España / Punta Cana / Madrid, España	492	86,863	7.52	86,665	7.51
París, Francia / Punta Cana / Madrid, España	4	710	0.06	775	0.07
La Isabela Sto Dgo Rep Dom / Punta Cana / Madrid, España	2	363	0.03	366	0.03
Madrid, España / Punta Cana / Barcelona, España	16	2,136	0.18	2,295	0.20
Madrid, España / Punta Cana / Lisboa, Portugal	6	384	0.03	337	0.03
Lisboa, Portugal / Punta Cana / Lisboa, Portugal	2	294	0.03	333	0.03
Barcelona, España / Punta Cana / Barcelona, España	20	3,659	0.32	3,286	0.28
Barcelona, España / Punta Cana / Madrid, España	2	241	0.02	384	0.03
La Romana, Rep Dom / Punta Cana / Madrid, España	2	387	0.03	385	0.03
Providencia, Turcas y Caicos / Punta Cana / Providencia, Turcas y Caicos	4	23	0.00	23	0.00
Milano, Italia / Punta Cana / Milano, Italia	10	777	0.07	875	0.08
Milano, Italia / Punta Cana / Montego Bay, Jamaica	28	1,715	0.15	1,414	0.12
Milano, Italia / Punta Cana / Milano, Italia	2	0	0.00	241	0.02
Mexico / Punta Cana / Prizzi, Italia	2	242	0.02	0	0.00
Ecuador / Punta Cana / Lima, Perú	2	0	0.00	142	0.01



**Cuadro 333-17. Movimiento de pasajeros en vuelos charter,  
según aeropuerto y ruta  
2007**

Aeropuerto y ruta	Vuelos charter	Movimiento de pasajeros vía aérea			
		Embarcados	%	Desembarcados	%
Ecuador / Punta Cana / Ecuador	2	140	0.01	140	0.01
Lima, Perú / Punta Cana / Ecuador	2	140	0.01	0	0.00
Valencia, Venezuela / Punta Cana / Caracas, Venezuela	2	22	0.00	98	0.01
Valencia, Venezuela / Punta Cana / Valencia, Venezuela	6	170	0.01	188	0.02
Margarita, Venezuela / Punta Cana / Margarita, Venezuela	14	383	0.03	254	0.02
Bruselas, Bélgica / Punta Cana / Puerto Plata , Rep. Dom.	86	8,091	0.70	8,625	0.75
Varadero, Cuba / Punta Cana / Bruselas, Bélgica	88	6,651	0.58	6,126	0.53
Bruselas, Bélgica / Punta Cana / Ostende, Bélgica	14	1,098	0.10	1,096	0.09
Cancun, Mexico / Punta Cana / Amsterdam, Holanda	2	74	0.01	0	0.00
Zandery, Surinan / Punta Cana / Amsterdam, Holanda	2	76	0.01	0	0.00
Puerto Plata, Rep Dom / Punta Cana / Bruselas, Bélgica	2	0	0.00	128	0.01
Varadero, Cuba / Punta Cana / Costa, Rica	2	0	0.00	127	0.01
Orlando, FloridaEE.UU. / Punta Cana / Orlando, FloridaEE.UU.	2	104	0.01	0	0.00
Bélgica, Bruselas / / Punta Cana / Puerto Plata, Rep Dom.	2	153	0.01	181	0.02
Bruselas, Bélgica / Punta Cana / Varadero, Cuba	2	123	0.01	123	0.01
Boston, EE.UU. / Punta Cana / Boston, EE.UU.	58	3,839	0.33	3,750	0.32
Edmonton, Canadá / Punta Cana / Miami, EE.UU.	4	0	0.00	297	0.03
Richmond, EE.UU. / Punta Cana / Nasau, Bahamas	2	0	0.00	168	0.01
Nasau, Bahama s / Punta Cana / Willemstad, Antillas Nerlandesas	2	171	0.01	0	0.00
Boston, EE.UU. / Punta Cana / Miami, EE.UU.	6	320	0.03	324	0.03
Halifax, Canadá / Punta Cana / Miami, EE.UU.	2	0	0.00	129	0.01
Miami, EE.UU. / Punta Cana / Miami, EE.UU.	18	1,459	0.13	1,006	0.09
Miami, EE.UU. / Punta Cana / Puerto Plata, Rep Dom	2	0	0.00	172	0.01
Samana Catey, Rep Dom / Punta Cana / San Juan, Puerto Rico	2	0	0.00	132	0.01
Samana Catey, Rep Dom / Punta Cana / Miami, EE.UU.	10	774	0.07	646	0.06
Sto Dgo , Rep Dom / Punta Cana / Miami, EE.UU.	2	171	0.01	152	0.01
Boston, EE.UU. / Punta Cana / San Juan, Puerto Rico	2	0	0.00	150	0.01
Miami, EE.UU. / Punta Cana / Miami, EE.UU.	2	169	0.01	0	0.00
Norfolk, EE.UU. / Punta Cana / Miami, EE.UU.	2	0	0.00	162	0.01
Boltimore, EE.UU. / Punta Cana / Norfolk, EE.UU.	2	162	0.01	0	0.00
Boston, EE.UU. / Punta Cana / Orlando, EE.UU.	2	0	0.00	151	0.01
San Juan, Puereto Rico / Punta Cana / San Juan, Puerto Rico	4	15	0.00	16	0.00
San Juan, Puerto Rico / Punta Cana / San Juan, Puerto Rico	10	43	0.00	34	0.00
San Juan, Puerto Rico / Punta Cana / Panama	4	5	0.00	0	0.00
San Juan, Puerto Rico / Punta Cana / San Juan, Puerto Rico	2	0	0.00	18	0.00
San Juan, Puerto Rico / Punta Cana / San Juan, Puerto Rico	4	27	0.00	0	0.00
Londres, Inglaterra / Punta Cana / Londres, Inglaterra	72	12,363	1.07	11,886	1.03
Manchester, Inglaterra / Punta Cana / Manchester, Inglaterra	28	4,444	0.38	4,170	0.36
Manchester, Inglaterra / Punta Cana / Londres, Inglaterra	2	342	0.03	310	0.03
Londres, Inglaterra / Punta Cana / Manchester, Inglaterra	6	590	0.05	918	0.08
Samana Catey, Rep Dom / Punta Cana / IMilano, Italia	28	1,692	0.15	1,858	0.16
Samana Catey, Rep Dom / Punta Cana / Samana Catey, Rep Dom	6	486	0.04	470	0.04
París, Francia / Punta Cana / Zurich, Suiza	2	0	0.00	246	0.02
Zurich, Suiza / Punta Cana / / Bolongna, Italia	2	265	0.02	0	0.00
IMilano, Italia / Punta Cana / Samana Catey, Rep Dom	2	112	0.01	199	0.02
New York, EE.UU. / Punta Cana / New York, EE.UU.	56	4,374	0.38	4,506	0.39
Bosrton, EE.UU. / Punta Cana / Bosrton, EE.UU.	40	3,160	0.27	2,870	0.25
New York, EE.UU. / Punta Cana / Kingsgton, Jamaica	2	0	0.00	175	0.02
New York, EE.UU. / Punta Cana / Cockburntown, Bahamas	2	150	0.01	0	0.00
New York, EE.UU. / Punta Cana / Providencia Turka y Caisco	2	1	0.00	151	0.01
Providencia Turka y Caisco / Punta Cana / New York, EE.UU.	2	185	0.02	0	0.00
Lisboa, Portugal / Punta Cana / Lisboa, Portugal	70	11,852	1.03	11,776	1.02
Milano, Italia / Punta Cana / Lisboa, Portugal	18	336	0.03	319	0.03
Orlando Florida, EE.UU. / Punta Cana / Orlando Florida, EE.UU.	62	4,752	0.41	4,388	0.38
El Salvador / Punta Cana / San Juan, Puereto Rico	2	111	0.01	0	0.00
New York, EE.UU. / Punta Cana / San Juan, Puereto Rico	2	117	0.01	111	0.01

**Cuadro 333-17. Movimiento de pasajeros en vuelos charter,  
según aeropuerto y ruta  
2007**

Aeropuerto y ruta	Vuelos charter	Movimiento de pasajeros vía aérea			
		Embarcados	%	Desembarcados	%
San Juan, Puereto Rico / Punta Cana / San Juan, Puereto Rico	146	5,997	0.52	6,319	0.55
Madrid, España / Punta Cana / Madrid, España	198	39,354	3.41	40,528	3.51
Madrid, España / Punta Cana / Mexico	4	541	0.05	415	0.04
Londres, Inglaterra / Punta Cana / Londres, Inglaterra	4	256	0.02	281	0.02
Mexico / Punta Cana / Mexico	4	99	0.01	100	0.01
Boston, EE.UU. / Punta Cana / Boston, EE.UU.	72	3,118	0.27	2,750	0.24
Caracas, Venezuela / Punta Cana / Caracas, Venezuela	4	192	0.02	274	0.02
Caracas, Venezuela / Punta Cana / Caracas, Venezuela	14	448	0.04	339	0.03
Milwaukee, EE.UU. / Punta Cana / Milwaukee, EE.UU.	22	1,287	0.11	1,826	0.16
Boston, EE.UU. / Punta Cana / Boston, EE.UU.	4	183	0.02	364	0.03
Milwaukee, EE.UU. / Punta Cana / Milwaukee, EE.UU.	2	136	0.01	158	0.01
Pointe A Pitre, Antillas Francesa / Punta Cana / Caracas, Venezuela	2	0	0.00	178	0.02
Caracas, VenezuelaI / Punta Cana / Caracas, Venezuela	6	320	0.03	300	0.03
Lisboa, Portugal / Punta Cana / Lisboa, Portugal	122	12,574	1.09	12,540	1.09
Pointe A Pitre, Guadalupe / Punta Cana / Pointe A Pitre, Guadalupe	2	14	0.00	3	0.00
Oranjestad, Aruba / Punta Cana / Oranjestad, Aruba	2	15	0.00	15	0.00
Santiago, de Cuba / Punta Cana / St John, Antigua y Barbuda	15	0	0.00	0	0.00
Varadero, Cuba / Punta Cana / Varadero, Cuba	16	11	0.00	21	0.00
Varadero, Cuba / Punta Cana / La Isabela, Sto Dom Rep Dom	8	0	0.00	10	0.00
Varadero, Cuba / Punta Cana / San Juan, Puereto Rico	2	0	0.00	10	0.00
Pointe A Pitre, Guadalupe / Punta Cana / St John, Antigua y Barbuda	2	0	0.00	0	0.00
Bridgetown, Barbados / Punta Cana / La Isabela, Sto. Dom, Rep	6	0	0.00	22	0.00
Montego Bay, Jamaica / Punta Cana / Varadero, Cuba	8	0	0.00	22	0.00
Varadero, Cuba / Punta Cana / Oranjestad, Aruba	2	0	0.00	0	0.00
La Isabela, Sto Dom Rep Dom / Punta Cana / Cancun, Mexico	2	15	0.00	0	0.00
Toronto, Canadá / Punta Cana / Toronto, Canadá	636	56,310	4.87	57,299	4.96
Sascaton, Canadá / Punta Cana / Sascaton, Canadá	10	449	0.04	468	0.04
Puerto Plata, Rep Dom / Punta Cana / Toronto, Canadá	26	1,427	0.12	1,353	0.12
Edmonton, Canadá / Punta Cana / Edmonton, Canadá	6	573	0.05	417	0.04
Edmonton, Canadá / Punta Cana / Puerto Plata, Rep Dom	38	2,163	0.19	2,062	0.18
Cornwall Regional, Canadá / Punta Cana / Cornwall Regional, Canadá	30	2,750	0.24	2,629	0.23
Montreal, Canda / Punta Cana / Montreal, Canda	92	7,912	0.68	7,704	0.67
Hamilton, Canadá / Punta Cana / Hamilton, Canadá	30	2,499	0.22	2,305	0.20
Otawa, Canadá / Punta Cana / Otawa, Canadá	32	2,611	0.23	2,645	0.23
Puerto Plata, Rep Dom / Punta Cana / Calgary, Canadá	28	1,555	0.13	1,258	0.11
Winepeg, Canadá / Punta Cana / Winepeg, Canadá	16	1,521	0.13	1,404	0.12
Puerto Plata, Rep Dom / Punta Cana / Regina, Canadá	14	664	0.06	574	0.05
Sascaton, Canadá / / Punta Cana / Puerto Plata, Rep Dom	10	522	0.05	439	0.04
Waterloo, Canadá / Punta Cana / Waterloo, Canadá	8	698	0.06	533	0.05
Regina, Canadá / Punta Cana / Regina, Canadá	2	88	0.01	76	0.01
La Romana, Rep Dom / Punta Cana / Toronto, Canadá	2	207	0.02	214	0.02
Puerto Plata, Rep Dom / Punta Cana / Otawa, Canadá	2	75	0.01	74	0.01
Puerto Plata, Rep Dom / Punta Cana / Winepeg, Canadá	4	173	0.01	160	0.01
Halifax, Canda / Punta Cana / Halifax, Canda	10	1,781	0.15	1,520	0.13
Puerto Plata, Rep Dom / Punta Cana / Montreal, Canda	2	102	0.01	0	0.00
La Romana, Rep Dom / Punta Cana / Calgary, Canadá	2	93	0.01	98	0.01
Toronto, Canadá / Punta Cana / Puerto Plata, Rep Dom	18	2,210	0.19	1,115	0.10
Calgary, Canadá / Punta Cana / Calgary, Canadá	4	399	0.03	388	0.03
Calgary, Canadá / Punta Cana / Toronto, Canadá	2	153	0.01	202	0.02
Calgary, Canadá / Punta Cana / Puerto Plata, Rep Dom	2	135	0.01	197	0.02
Calgary, Canadá / Punta Cana / Glagman, Canadá	2	0	0.00	210	0.02
Toronto, Canadá / Punta Cana / Cancun, Mexico	2	132	0.01	0	0.00
Moose, Canadá / Punta Cana / Puerto Plata, Rep Dom	4	81	0.01	170	0.01

**Cuadro 333-17. Movimiento de pasajeros en vuelos charter,  
según aeropuerto y ruta  
2007**

Aeropuerto y ruta	Vuelos charter	Movimiento de pasajeros vía aérea			
		Embarcados	%	Desembarcados	%
Toronto, Canadá / Punta Cana / Nasau, Bahamas	2	57	0.00	140	0.01
Puerto Plata , Rep Dom / Punta Cana / Puerto Plata , Rep Dom	2	136	0.01	120	0.01
Toronto, Canadá / Punta Cana / London, Canda	4	140	0.01	358	0.03
Toronto, Canadá / Punta Cana / Otawa, Canadá	2	140	0.01	214	0.02
Hamilton, Canadá / Punta Cana / Otawa, Canadá	2	0	0.00	169	0.01
Toronto, Canadá / Punta Cana / Golden Rock, St Kitts And Nevis	4	19	0.00	182	0.02
Calgary, Canadá / Punta Cana / Toronto, Canadá	2	199	0.02	215	0.02
Waterloo, Canda / Punta Cana / Toronto, Canadá	2	90	0.01	164	0.01
Edmonton, Canadá / Punta Cana / Puerto Plata , Rep Dom	2	51	0.00	98	0.01
Regina, Canadá / Punta Cana / Saskaton, Canadá	2	0	0.00	215	0.02
Otawa, Canadá / Punta Cana / Hamilton, Canadá	2	78	0.01	208	0.02
Manchester, Inglaterra / Punta Cana / Manchester, Inglaterra	2	228	0.02	199	0.02
Toronto, Canadá / Punta Cana / Cancun, Mexico	2	0	0.00	132	0.01
San Juan, Puerto Rico / Punta Cana / San Juan, Puerto Rico	138	4,086	0.35	5,279	0.46
Mineapoli, EE.UU. / Punta Cana / Mineapoli, EE.UU.	32	2,044	0.18	2,048	0.18
Quito, Ecuador / Punta Cana / Quito, Ecuador	6	325	0.03	241	0.02
Alajuela, Costa Rica / Punta Cana / Alajuela , Costa Rica	2	0	0.00	150	0.01
La Romana, Rep Dom / Punta Cana / Alajuela, Csta Rica	2	148	0.01	0	0.00
San Salvador / Punta Cana / San Salvador	4	148	0.01	150	0.01
Quito, Ecuador / Punta Cana / Quito, Ecuador	78	4,444	0.38	3,729	0.32
Puerto Plata , Rep Dom / Punta Cana / Quito, Ecuador	2	147	0.01	1	0.00
Quito, Ecuador / Puerto Plata , Rep Dom / Punta Cana	10	249	0.02	263	0.02
Quito, Ecuador / Punta Cana / Quito, Ecuador	8	172	0.01	390	0.03
Quito, Ecuador / Punta Cana / Quito, Ecuador	4	124	0.01	150	0.01
Quito, Ecuador / Punta Cana / Quito, Ecuador	2	109	0.01	119	0.01
Quito, Ecuador / Punta Cana / Quito, Ecuador	2	0	0.00	137	0.01
Caracas, Venezuela / Punta Cana / Quito, Ecuador	2	137	0.01	0	0.00
Manchester, Inglaterra / Punta Cana / Manchester, Inglaterra	44	7,437	0.64	7,180	0.62
Londres, Inglaterra / Punta Cana / Manchester, Inglaterra	4	670	0.06	696	0.06
Manchester, Inglaterra / Punta Cana / Puerto Plata, Rep Dom	4	256	0.02	628	0.05
Londres, Inglatara / Punta Cana / Londres, Inglatara	2	338	0.03	351	0.03
Manchester, Inglaterra / Punta Cana / Manchester, Inglaterra	100	12,719	1.10	11,979	1.04
Londres, Inglaterra / Punta Cana / Londres, Inglaterra	104	13,623	1.18	14,101	1.22
Londres, Inglaterra / Punta Cana / Manchester, Inglaterra	4	262	0.02	272	0.02
Manchester, Inglaterra / Punta Cana / Londres, Inglaterra	6	813	0.07	494	0.04
Asterdan, Holanda / Punta Cana / Wellemstad, Antillas Nerlandesas	34	1,544	0.13	1,589	0.14
Balemul, Francia / Punta Cana / Asterdan, Holandan	32	3,932	0.34	3,942	0.34
Puerto Plata , Rep Dom / / Punta Cana / Balemul, Francia	2	269	0.02	124	0.01
Asterdan, Holanda / Punta Cana / Puerto Plata, Rep Dom	56	3,824	0.33	3,675	0.32
Asterdan, Holanda / Punta Cana / Montego Bay, Jamaica	56	4,408	0.38	4,795	0.42
Puerto Plata , Rep Dom / Punta Cana / Asterdan, Holanda	4	223	0.02	215	0.02
Asterdan, Holanda / Punta Cana / Asterdan, Holanda	2	153	0.01	168	0.01
Asterdan, Holanda / Punta Cana / Asterdan, Holanda	2	152	0.01	154	0.01
Puerto Plata , Rep Dom / Punta Cana / Bruselas Bélgica	2	119	0.01	212	0.02
Bruselas Bélgica / Punta Cana / Montego Bay, Jamaica	2	137	0.01	179	0.02
Varadero, Cuba / Punta Cana / Varadero, Cuba	2	118	0.01	128	0.01
Moscu, Rusia / Punta Cana / Moscu, Rusia	111	14,914	1.29	15,310	1.33
Habana, Cuba / Punta Cana / Habana, Cuba	4	12	0.00	7	0.00
Hamilton, Canadá / Punta Cana / Hamilton, Canadá	102	1,876	0.16	1,754	0.15
Thunder Bay, Canadá / Punta Cana / Thunder Bay, Canadá	28	1,470	0.13	1,476	0.13
Otawa, Canadá / Punta Cana / Otawa, Canadá	70	4,304	0.37	4,300	0.37
Toronto, Canadá / Punta Cana / Toronto, Canadá	42	2,213	0.19	2,754	0.24
Halifax, Canda / Punta Cana / Halifax, Canda	50	2,903	0.25	3,034	0.26
Moncton, Canadá / Punta Cana / Moncton, Canadá	22	1,394	0.12	997	0.09
Calgary, Canadá / Punta Cana / Toronto, Canadá	2	9	0.00	98	0.01

**Cuadro 333-17. Movimiento de pasajeros en vuelos charter,  
según aeropuerto y ruta  
2007**

Aeropuerto y ruta	Vuelos charter	Movimiento de pasajeros vía aérea			
		Embarcados	%	Desembarcados	%
Toronto, Canadá / Punta Cana / Ottawa, Canadá	2	128	0.01	132	0.01
Toronto, Canadá / Punta Cana / Moncton, Canadá	2	0	0.00	127	0.01
Moncton, Canadá / Punta Cana / Toronto, Canadá	2	115	0.01	105	0.01
París, Francia / Punta Cana / París, Francia	280	48,226	4.17	50,764	4.40
París, Francia / Punta Cana / Samana Catey, Rep Dom	24	2,953	0.26	2,840	0.25
Cockburntown, Bahamas / Punta Cana / París, Francia	94	8,575	0.74	8,191	0.71
París, Francia / Punta Cana / Puerto Plata, Rep Dom	2	254	0.02	249	0.02
Cockburntown, Bahamas / Punta Cana / Cockburntown, Bahamas	2	360	0.03	150	0.01
Cockburntown, Bahamas / Punta Cana / Cockburntown, Bahamas	4	170	0.01	148	0.01
París, Francia / Punta Cana / París, Francia	4	639	0.06	719	0.06
París, Francia / Punta Cana / París, Francia	2	241	0.02	247	0.02
Cancun Mexico / Punta Cana / París, Francia	2	105	0.01	0	0.00
Surich Suiza / Punta Cana / París, Francia	2	138	0.01	192	0.02
París, Francia / Punta Cana / París, Francia	2	357	0.03	356	0.03
Montreal, Canadá / Punta Cana / Montreal, Canadá	22	1,792	0.16	1,922	0.17
Ottawa, Canadá / Punta Cana / Oranjestad, Aruba	22	1,486	0.13	1,535	0.13
Ottawa, Canadá / Punta Cana / Puerto Plata, Rep Dom	42	1,928	0.17	2,025	0.18
Puerto Plata, Rep Dom / Punta Cana / Montreal, Canadá	4	503	0.04	240	0.02
Lethbridge, Canadá / Punta Cana / Varadero, Cuba	6	380	0.03	276	0.02
Toronto, Canadá / Punta Cana / Varadero, Cuba	2	127	0.01	126	0.01
Puerto Plata, Rep Dom / Punta Cana / Puerto Plata, Rep Dom	2	95	0.01	93	0.01
Calgary, Canadá / Punta Cana / Varadero, Cuba	2	0	0.00	266	0.02
Calgary, Canadá / Punta Cana / Calgary, Canadá	8	1,045	0.09	1,043	0.09
Toronto, Canadá / Punta Cana / Toronto, Canadá	2	259	0.02	264	0.02
Calgary, Canadá / Punta Cana / Toronto, Canadá	2	249	0.02	268	0.02
Montreal, Canadá / Punta Cana / Calgary, Canadá	2	212	0.02	217	0.02
Montreal, Canadá / Punta Cana / Ottawa, Canadá	2	200	0.02	215	0.02
<b>AEROPUERTO INTERNACIONAL DE LA ROMANA</b>	<b>1,483</b>	<b>149,608</b>	<b>12.94</b>	<b>144,901</b>	<b>12.55</b>
Milano, Italia / La Romana / Milano, Italia	8	971	0.08	1,020	0.09
Santa Maria Portugal / La Romana / Santa Maria Portugal	14	1,462	0.13	866	0.08
Samana Catey, Rep Dom / La Romana / Milano, Italia	10	1,146	0.10	1,024	0.09
Milano, Italia / La Romana / / Samana Catey, Rep Dom	8	847	0.07	910	0.08
Santa Maria Portugal / La Romana / Lisboa, Portugal	2	83	0.01	220	0.02
Milano, Italia / La Romana / Santa Maria Portugal	2	217	0.02	0	0.00
Santa María Portugal / La Romana / Milano, Italia	6	202	0.02	614	0.05
Mexico / La Romana / Mexico	10	359	0.03	470	0.04
Pointe A Pitre, Guadalupe / La Romana / Pointe A Pitre, Antillas Francesa	2	0	0.00	45	0.00
Miami, EE.UU. / La Romana / San Juan, Puerto Rico	4	152	0.01	158	0.01
Pointe A Pitre, Guadalupe / La Romana / Pointe A Pitre, Antillas Francesa	2	45	0.00	0	0.00
Pointe A Pitre, Guadalupe / La Romana / Pointe A Pitre, Antillas Francesa	1	0	0.00	149	0.01
Bolongna, Italia / La Romana / Bolongna, Italia	36	4,469	0.39	4,572	0.40
Milano, Italia / La Romana / Milano, Italia	142	17,742	1.54	18,019	1.56
Bolongna, Italia / La Romana / Bolongna, Italia	22	3,023	0.26	2,640	0.23
Bolongna, Italia / La Romana / Bolongna, Italia	24	2,579	0.22	2,315	0.20
Samana Catey, Rep Dom / La Romana / Milano, Italia	40	4,177	0.36	3,892	0.34
Roma, Italia / La Romana / Bolongna, Italia	62	7,630	0.66	7,958	0.69
Bolongna, Italia / La Romana / Bolongna, Italia	2	274	0.02	32	0.00
Bolongna, Italia / La Romana / Faladie, Mali	2	272	0.02	270	0.02
Freeport, Bahamas / La Romana / Samana Catey, Rep Dom	4	266	0.02	293	0.03
Milano, Italia / La Romana / Cancun, Mexico	4	157	0.01	48	0.00
Freeport, Bahamas / La Romana / Milano, Italia	2	202	0.02	173	0.01

**Cuadro 333-17. Movimiento de pasajeros en vuelos charter,  
según aeropuerto y ruta  
2007**

Aeropuerto y ruta	Vuelos charter	Movimiento de pasajeros vía aérea			
		Embarcados	%	Desembarcados	%
Milano, Italia / La Romana / Habana, Cuba	2	208	0.02	193	0.02
Milano, Italia / La Romana / Holguin, Cuba	26	1,985	0.17	2,240	0.19
Milano, Italia / La Romana / Madrid, España	4	460	0.04	502	0.04
Bolongna, Italia / La Romana / Bolongna, Italia	4	58	0.01	271	0.02
Bolongna, Italia / La Romana / Montego Bay, Jamaica	2	190	0.02	241	0.02
Samana Catey, Rep Dom / La Romana / Lisboa, Portugal	2	0	0.00	5	0.00
Halifax, Canadá / La Romana / Halifax, Canadá	14	685	0.06	685	0.06
Quebec, Canadá / La Romana / Quebec, Canadá	2	33	0.00	128	0.01
Toronto, Canadá / La Romana / Toronto, Canadá	20	1,733	0.15	1,543	0.13
Quebec, Canadá / La Romana / Quebec, Canadá	32	2,681	0.23	2,630	0.23
Montreal, Canadá / La Romana / Quebec, Canadá	2	174	0.02	0	0.00
Toronto, Canadá / La Romana / Montreal, Canadá	4	133	0.01	333	0.03
Montreal, Canadá / La Romana / Toronto, Canadá	4	150	0.01	350	0.03
París, Francia / La Romana / París, Francia	2	501	0.04	566	0.05
Pisek, República Checa / La Romana / Pisek, República Checa	14	1,156	0.10	1,249	0.11
Pisek, República Checa / La Romana / Pisek, República Checa	8	791	0.07	762	0.07
Pisek, República Checa / La Romana / Pisek, República Checa	4	0	0.00	102	0.01
Pisek, República Checa / La Romana / Caracas, Venezuela	6	284	0.02	279	0.02
St Thomas, Isla Virgenes / La Romana / Freeport, Bahamas	2	0	0.00	2	0.00
Varadero, Cuba / La Romana / Flores, Portugal	2	0	0.00	83	0.01
Miami, EE.UU. / La Romana / Fort Lauderdale, EE.UU.	2	4	0.00	4	0.00
Fort Lauderdale, EE.UU. / La Romana / Palm Beach, EE.UU.	2	2	0.00	0	0.00
Fort Lauderdale, EE.UU. / La Romana / St Croix, Isla Virgenes	6	6	0.00	3	0.00
Miami, EE.UU. / La Romana / Fort Lauderdale, EE.UU.	6	6	0.00	12	0.00
Palm Beach, EE.UU. / La Romana / Fort Lauderdale, EE.UU.	4	0	0.00	8	0.00
Providencia Turkas y Caicos / La Romana / Fort Lauderdale, EE.UU.	2	2	0.00	1	0.00
Fort Lauderdale, EE.UU. / La Romana / Fort Lauderdale, EE.UU.	2	4	0.00	0	0.00
Miami, EE.UU. / La Romana / Miami, EE.UU.	2	4	0.00	5	0.00
Fort Lauderdale, EE.UU. / La Romana / Fort Lauderdale, EE.UU.	4	0	0.00	7	0.00
Quincy, EE.UU. / La Romana / Fort Lauderdale, EE.UU.	2	0	0.00	5	0.00
Madrid, España / La Romana / Madrid, España	16	1,715	0.15	2,435	0.21
Barcelona, España / La Romana / Barcelona, España	2	111	0.01	388	0.03
Guayaquil, Ecuador / La Romana / Guayaquil, Ecuador	10	471	0.04	347	0.03
Barcelona, España / La Romana / Barcelona, España	2	3	0.00	98	0.01
Milano, Italia / La Romana / Milano, Italia	172	22,258	1.93	20,827	1.80
Roma, Italia / La Romana / Roma, Italia	4	529	0.05	461	0.04
Milano, Italia / La Romana / Roma, Italia	42	5,675	0.49	5,726	0.50
Milano, Italia / La Romana / Santa Clara , Cuba	6	443	0.04	456	0.04
Milano, Italia / La Romana / Montego Bay, Jamaica	10	599	0.05	863	0.07
Milano, Italia / La Romana / St John, Antigua y Barbuda	4	209	0.02	275	0.02
Milano, Italia / La Romana / Cancun, Mexico	6	187	0.02	85	0.01
Milano, Italia / La Romana / Varadero, Cuba	20	1,459	0.13	1,545	0.13
Varadero, Cuba / La Romana / Milano, Italia	2	123	0.01	67	0.01
Bridgetown, Antigua y Barbados / La Romana / Milano, Italia	4	213	0.02	239	0.02
San Juan, Puerto Rico / La Romana / San Juan, Puerto Rico	18	23	0.00	35	0.00
San Juan, Puerto Rico / La Romana / San Juan, Puerto Rico	10	8	0.00	30	0.00
San Juan, Puerto Rico / La Romana / San Juan, Puerto Rico	4	15	0.00	0	0.00
San Juan, Puerto Rico / La Romana / Philipburg Antillas Nerladesas	2	2	0.00	0	0.00
Boston, EE.UU. / La Romana / Fort Lauderdale, EE.UU.	2	150	0.01	0	0.00
Boston, EE.UU. / La Romana / Fort Lauderdale, EE.UU.	2	149	0.01	109	0.01
Milano, Italia / La Romana / Milano, Italia	36	4,154	0.36	3,885	0.34
SamanaCatey, Rep Dom / La Romana / Milano, Italia	2	189	0.02	119	0.01
SamanaCatey, Rep Dom / La Romana / Roma, Italia	2	145	0.01	151	0.01
Milano, Italia / La Romana / Montego Bay, Jamaica	4	226	0.02	406	0.04
Palm Beach, EE.UU. / La Romana / Palm Beach, EE.UU.	22	49	0.00	53	0.00

**Cuadro 333-17. Movimiento de pasajeros en vuelos charter,  
según aeropuerto y ruta  
2007**

Aeropuerto y ruta	Vuelos charter	Movimiento de pasajeros vía aérea			
		Embarcados	%	Desembarcados	%
Palm Beach, EE.UU. / La Romana / Fort Lauderdale, EE.UU.	2	3	0.00	3	0.00
Boston, EE.UU. / La Romana / Boston, EE.UU.	4	48	0.00	117	0.01
Boston, EE.UU. / La Romana / Puerto Plata, Rep Dom	6	235	0.02	144	0.01
Madrid, España / La Romana / Madrid, España	58	4,129	0.36	1,568	0.14
Miami, EE.UU.I / La Romana / Fort Lauderdale, EE.UU.	4	1	0.00	9	0.00
Fort Lauderdale, EE.UU. / La Romana / Fort Lauderdale, EE.UU.	2	0	0.00	1	0.00
Isla Margarita, Venezuela / La Romana / Caracas, Venezuela	2	97	0.01	0	0.00
San Juan, Puerto Rico / La Romana / San Juan, Puerto Rico	2	110	0.01	92	0.01
Toronto, Canadá / La Romana / Toronto, Canadá	28	2,413	0.21	2,045	0.18
Montreal, Canadá / La Romana / Montreal, Canadá	28	2,157	0.19	1,697	0.15
Quebec, Canadá / La Romana / SamanaCatey, Rep Dom	12	573	0.05	465	0.04
Montreal, Canadá / La Romana / SamanaCatey, Rep Dom	6	256	0.02	509	0.04
Quebec, Canadá / La Romana / Punta Cana, Rep Dom	2	0	0.00	111	0.01
Quebec, Canadá / La Romana / La Romana, Rep Dom	2	165	0.01	89	0.01
Toronto, Canadá / La Romana / SamanaCatey, Rep Dom	2	89	0.01	155	0.01
SamanaCatey, Rep Dom / La Romana / Toronto, Canadá	12	426	0.04	565	0.05
Santalara, Cuba / La Romana / Montreal, Canadá	4	11	0.00	88	0.01
Providencia Turka y Caicos / La Romana / Providencia Turka y Caicos	2	6	0.00	6	0.00
Montreal, Canadá / La Romana / Montreal, Canadá	16	1,019	0.09	936	0.08
París, Francia / La Romana / París, Francia	182	26,877	2.33	26,202	2.27
Fort Lauderdale, EE.UU. / La Romana / París, Francia	28	4,140	0.36	3,814	0.33
París, Francia / La Romana / París, Francia	28	4,197	0.36	3,754	0.33
La Roche, Italia / La Romana / La Roche, Italia	24	3,723	0.32	3,314	0.29
Cockburntown, Bahamas / La Romana / París, Francia	2	102	0.01	171	0.01
La Romana / París, Francia / La Romana / París, Francia	2	0	0.00	377	0.03
La Roche, Italia / La Romana / París, Francia	2	0	0.00	357	0.03
Montreal, Canadá / La Romana / Montreal, Canadá	20	2,201	0.19	1,815	0.16
<b>AEROPUERTO INTERNACIONAL EL HIGUERO, LA</b>	<b>1,914</b>	<b>7,169</b>	<b>0.62</b>	<b>7,045</b>	<b>0.61</b>
Caracas, Venezuela / Higuero, La Isabela / Caracas, Venezuela	6	5	0.00	5	0.00
Puerto Principe, Haití / Higuero, La Isabela / Puerto Principe, Haití	76	227	0.02	227	0.02
Montego Bay, Jamaica / Higuero / Montego Bay, Jamaica	36	68	0.01	79	0.01
Habana, Cuba / Higuero, La Isabela / Habana, Cuba	10	8	0.00	17	0.00
San Juan, Puerto Rico / Higuero, La Isabela / San Juan, Puereto Rico	12	22	0.00	5	0.00
Caracas, Venezuela / Higuero, La Isabela / Caracas, Venezuela	6	2	0.00	5	0.00
Varadero, Cuba / Higuero, La Isabela / Varadero, Cuba	10	19	0.00	14	0.00
Kokorboro, EE.UU. / Higuero, La Isabela / Kokorboro, EE.UU.	10	10	0.00	15	0.00
Fort Lauderdale, EE.UU. / Higuero, La Isabela / Fort Lauderdale, EE.UU.	22	22	0.00	78	0.01
St John, Antigua y Barbuda / Higuero, La Isabela / St John, Antigua y Barbuda	10	4	0.00	23	0.00
Oranjestad, Aruba / Higuero, La Isabela / Oranjestad, Aruba	8	48	0.00	41	0.00
Caracas, Venezuela / Higuero, La Isabela / Caracas, Venezuela	48	157	0.01	104	0.01
San Juan, Puerto Rico / Higuero, La Isabela / Kokorboro, EE.UU.	4	3	0.00	5	0.00
Habana, Cuba / Higuero / Habana, Cuba	2	19	0.00	19	0.00
Puerto Principe, Haití / Higuero, La Isabela / Puerto Principe, Haití	50	169	0.01	230	0.02
Kinsgton, Jamaica / Higuero / Kinsgton, Jamaica	4	13	0.00	13	0.00
Valencia, España / Higuero, La Isabela / Valencia, España	2	3	0.00	3	0.00
San Juan, Puerto Rico / Higuero, La Isabela / San Juan, Puerto Rico	6	11	0.00	2	0.00
Nasau, Bahamas / Higuero, La Isabela / Nasau, Bahamas	10	33	0.00	3	0.00
Cunagua, Cuba / Higuero, La Isabela / Cunagua, Cuba	4	4	0.00	0	0.00
Boston, EE.UU. / Higuero, La Isabela / Boston, EE.UU.	2	30	0.00	0	0.00

**Cuadro 333-17. Movimiento de pasajeros en vuelos charter,  
según aeropuerto y ruta  
2007**

Aeropuerto y ruta	Vuelos charter	Movimiento de pasajeros vía aérea			
		Embarcados	%	Desembarcados	%
Managua, Nicaragua / Higuero, La Isabela / Managua, Nicaragua	4	8	0.00	3	0.00
Fort Lauderdale, EE.UU. / Higuero, La Isabela / Fort Lauderdale, EE.UU.	2	7	0.00	0	0.00
Wilmington, EE.UU. / Higuero, La Isabela / Wilmington, EE.UU.	2	1	0.00	2	0.00
St John, Antigua y Barbuda / Higuero, La Isabela / Nasau, Bahamas	2	11	0.00	0	0.00
Melville Hall, Dominica / Higuero, La Isabela / Melville Hall, Dominica	2	11	0.00	0	0.00
Puerto Plata, Rep Dom / Higuero, La Isabela / Providencia Turcas y Caisco	18	41	0.00	32	0.00
Puerto Principe, Haití / Higuero, La Isabela / Puerto Principe, Haití	16	48	0.00	16	0.00
Puerto Principe, Haití / Higuero, La Isabela / Puerto Principe, Haití	396	1,251	0.11	1,004	0.09
Oranjestad , Aruba / Higuero, La Isabela / Puerto Principe, Haití	64	207	0.02	297	0.03
Oranjestad , Aruba / Higuero, La Isabela / Oranjestad , Aruba	360	1,906	0.16	2,497	0.22
Puerto Principe, Haití / Higuero, La Isabela / San Juan, Puerto Rico	6	9	0.00	14	0.00
Puerto Principe, Haití / Higuero, La Isabela / Oranjestad , Aruba	64	439	0.04	94	0.01
San Juan, Puerto Rico / Higuero, La Isabela / Nasau, Bahamas	2	7	0.00	1	0.00
Oranjestad , Aruba / Higuero, La Isabela / Caracas, Venezuela	14	24	0.00	49	0.00
San Juan, Puerto Rico / Higuero, La Isabela / Puerto Principe, Haití	2	0	0.00	3	0.00
Caracas, Venezuela / Higuero, La Isabela / Puerto Principe, Haití	10	42	0.00	24	0.00
Providencia Turcas y Caiscos / Higuero, La Isabela / Oranjestad , Aruba	2	19	0.00	1	0.00
Oranjestad , Aruba / Higuero, La Isabela / Montego Bay, Jamaica	6	25	0.00	41	0.00
Montego Bay, Jamaica / Higuero, La Isabela / Puerto Principe, Haití	18	45	0.00	65	0.01
San Juan, Puerto Rico / Higuero, La Isabela / Oranjestad , Aruba	10	44	0.00	24	0.00
Montego Bay, Jamaica / Higuero, La Isabela / Montego Bay, Jamaica	106	600	0.05	485	0.04
Puerto Principe, Haití / Higuero, La Isabela / Georgetown , Isla Caiman	4	38	0.00	10	0.00
Providencia Turcas y Caiscos / Higuero, La Isabela / Puerto Principe, Haití	6	17	0.00	20	0.00
Montego Bay, Jamaica / Higuero, La Isabela / Oranjestad , Aruba	2	18	0.00	2	0.00
Grand Turks, Turcas y caicos / Higuero, La Isabela / Oranjestad , Aruba	2	19	0.00	0	0.00
Providencia Turcas y Caiscos / Higuero, La Isabela / Montego Bay, Jamaica	2	14	0.00	0	0.00
Puerto Principe, Haití / Higuero / Habana Cuba	4	10	0.00	1	0.00
Puerto Principe, Haití / Higuero, La Isabela / Joshua, Granada	4	19	0.00	19	0.00
Roadtown Isla Virgenes / Higuero, La Isabela / Puerto Principe, Haití	2	11	0.00	3	0.00
Roadtown Isla Virgenes / Higuero, La Isabela / Puerto Principe, Haití	2	6	0.00	0	0.00
Puerto Principe, Haití / Higuero, La Isabela / Roadtown Isla Virgenes	2	19	0.00	0	0.00
Puerto Principe, Haití / Higuero, La Isabela / Freeport, Bahamas	2	15	0.00	18	0.00
Zamora, Mexico / Higuero, La Isabela / Puerto Principe, Haití	4	32	0.00	0	0.00
Basseterre , St Kitts And Nevis / Higuero, La Isabela / Basseterre , St Kitts And Nevis	2	0	0.00	2	0.00
Puerto Principe, Haití / Higuero, La Isabela / Fort Lauderdale, EE.UU.	4	10	0.00	7	0.00
Kingsnton, Jamaica / Higuero, La Isabela / Puerto Principe, Haití	2	17	0.00	12	0.00
Roadtown Isla Virgenes / Higuero, La Isabela / Roadtown Isla Virgenes	2	25	0.00	5	0.00
Simon Bolivar, Venezuela / Higuero, La Isabela / Simon Bolivar, Venezuela	2	7	0.00	1	0.00

**Cuadro 333-17. Movimiento de pasajeros en vuelos charter,  
según aeropuerto y ruta  
2007**

Aeropuerto y ruta	Vuelos charter	Movimiento de pasajeros vía aérea			
		Embarcados	%	Desembarcados	%
Lauriston , Granada / Higuero, La Isabela / Lauriston, Granada	4	64	0.01	19	0.00
Joshua, Granada / Higuero, La Isabela / Joshua, Granada	2	1	0.00	11	0.00
Providencia Turkas y Caiscos / / Providencia Turkas y Caiscos	18	59	0.01	65	0.01
Cleveland, EE.UU. / Higuero, La Isabela / Oranjestad , Aruba	10	9	0.00	24	0.00
San Juan, Puerto Rico / Higuero, La Isabela / San Juan, Puerto Rico	2	4	0.00	0	0.00
Cunagua, Cuba / Higuero, La Isabela / Cunagua, Cuba	6	7	0.00	7	0.00
Vieque, Puerto Rico / Higuero, La Isabela / Vieque, Puerto Rico	8	18	0.00	18	0.00
San Juan, Puerto Rico / Higuero, La Isabela / San Juan, Puerto Rico	20	37	0.00	37	0.00
Ciudad Mexico, Mexico / Higuero, La Isabela / Ciudad Mexico, Mexico	2	0	0.00	6	0.00
St John, Antigua y Barbados / Higuero, La Isabela / St John, Antigua y Barbados	4	56	0.00	30	0.00
San Martin, Antillas Francesas / Higuero, La Isabela / San Martin, Antillas Francesas	2	1	0.00	0	0.00
Willemstad Antillas Nerlandesas / Higuero, La Isabela / Willemstad Antillas Nerlandesas	4	0	0.00	29	0.00
Puerto Principe, Haití / Higuero, La Isabela / Puerto Principe, Haití	4	10	0.00	2	0.00
Simon Bolivar, Venezuela / Higuero, La Isabela / Simon Bolivar, Venezuela	12	92	0.01	80	0.01
San Juan, Puerto Rico / Higuero, La Isabela / Fort Lauderdale, EE.UU.	2	0	0.00	1	0.00
Fajardo, Puerto Rico / Higuero, La Isabela / Fajardo, Puerto Rico	2	6	0.00	6	0.00
Puerto Principe, Haití / Higuero, La Isabela / Kokorboro, EE.UU.	2	0	0.00	14	0.00
Grand Turks, Turkas y caicos / Higuero, La Isabela / Grand Turks, Turkas y caicos	4	2	0.00	14	0.00
Oranjestad , Aruba / Higuero, La Isabela / Fort Lauderdale, EE.UU.	2	0	0.00	0	0.00
Kokorboro, EE.UU. / Higuero, La Isabela / Simon Bolivar,	8	20	0.00	17	0.00
Nasau, Bahamas / Higuero, La Isabela / Puerto Principe, Haití	4	8	0.00	1	0.00
Phipsburg, Antillas Nerlandesas / Higuero, La Isabela / Phipsburg, Antillas Nerlandesas /	4	22	0.00	0	0.00
Panama / Higuero, La Isabela / Panama	2	2	0.00	3	0.00
Kokorboro, EE.UU. / Higuero, La Isabela / Kokorboro, EE.UU.	4	1	0.00	5	0.00
Nasau, Bahamas / Higuero, La Isabela / Nasau, Bahamas	2	4	0.00	0	0.00
Fajardo, Puerto Rico / Higuero, La Isabela / Montego Bay, Jamaica	2	0	0.00	30	0.00
Fort Lauderdale, EE.UU. / Higuero, La Isabela / Caracas, Venezuela	2	0	0.00	3	0.00
Puerto Principe, Haití / Higuero, La Isabela / Puerto Principe, Haití	2	3	0.00	0	0.00
Puerto Principe, Haití / Higuero, La Isabela / Puerto Principe, Haití	214	692	0.06	690	0.06
Montego Bay, Jamaica / Higuero, La Isabela / Montego Bay, Jamaica	4	5	0.00	17	0.00
Montego Bay, Jamaica / Higuero, La Isabela / Montego Bay, Jamaica	4	9	0.00	30	0.00
Merida, Mexico / Higuero, La Isabela / San Juan, Puerto Rico	2	0	0.00	5	0.00
Caracas, Venezuela / Higuero, La Isabela / Puerto Principe, Haití	4	10	0.00	2	0.00
Puerto Principe, Haití / Higuero, La Isabela / Puerto Principe, Haití	16	33	0.00	49	0.00
Montego Bay, Jamaica / Higuero, La Isabela / Puerto Principe, Haití	2	12	0.00	0	0.00
Puerto Principe, Haití / Higuero, La Isabela / Puerto Principe, Haití	2	9	0.00	24	0.00
Fort Lauderdale, EE.UU. / Higuero, La Isabela / Montego Bay, Jamaica	2	0	0.00	2	0.00
Varadero, Cuba / Higuero, La Isabela / Phipsburg, Antillas Nerlandesas /	2	0	0.00	2	0.00
Puerto Principe, Haití / Higuero, La Isabela / Kinsgton, Jamaica / Higuero	2	0	0.00	11	0.00



**Cuadro 333-17. Movimiento de pasajeros en vuelos charter,  
según aeropuerto y ruta  
2007**

Aeropuerto y ruta	Vuelos charter	Movimiento de pasajeros vía aérea			
		Embarcados	%	Desembarcados	%
Puerto Principe, Haití / Higuero, La Isabela / Milwaukee, EE.UU.	2	1	0.00	0	0.00
Montego Bay, Jamaica / Higuero, La Isabela / Fort Lauderdale, EE.UU.	2	3	0.00	0	0.00
Montego Bay, Jamaica / Higuero, La Isabela / Oranjestad , Aruba	2	19	0.00	0	0.00
Montego Bay, Jamaica / Higuero, La Isabela / Fort Lauderdale, EE.UU.	2	7	0.00	0	0.00
Bridgetown, Barbados / Higuero, La Isabela / Puerto Principe, Haití	2	13	0.00	0	0.00
Oranjestad , Aruba / Higuero, La Isabela / Oranjestad , Aruba	4	6	0.00	21	0.00
Montego Bay, Jamaica / Higuero, La Isabela / Cabo Rojo, Rep Dom	2	14	0.00	108	0.01
Caracas, Venezuela / Higuero, La Isabela / Caracas, Venezuela	2	3	0.00	4	0.00
Merida, Mexico / Higuero, La Isabela / Cancun, Mexico	2	0	0.00	14	0.00
San Juan, Puerto Rico / Higuero, La Isabela / San Juan, Puerto Rico	4	3	0.00	3	0.00
San Juan, Puerto Rico / Higuero, La Isabela / San Juan, Puerto Rico	2	1	0.00	1	0.00
San Juan, Puerto Rico / Higuero, La Isabela / New Orlean, EE.UU.	2	4	0.00	0	0.00
<b>AEROPUERTO INTERNACIONAL DE CATEY, SAMANA</b>	<b>666</b>	<b>39,699</b>	<b>3.43</b>	<b>40,624</b>	<b>3.52</b>
Milano, Italia / Catey / Caracas, Venezuela	36	2,205	0.19	2,169	0.19
Milano, Italia / Catey / La Romana, Rep Dom	8	135	0.01	165	0.01
La Romana, Rep Dom / Catey / Milano, Italia	4	173	0.01	99	0.01
Milano, Italia / Catey / Milano, Italia	4	210	0.02	210	0.02
Cabo Rojo, Rep Dom / Catey / Cabo Rojo, Rep Dom	2	32	0.00	32	0.00
Cabo Rojo, Rep Dom / Catey / Cabo Rojo, Rep Dom	2	6	0.00	198	0.02
Madrid, España / Catey / Montego Bay , Jamaica	84	4,283	0.37	4,867	0.42
Montego Bay , Jamaica / Catey / Madrid, España	14	843	0.07	583	0.05
Balemul, Francia / Catey / Balemul, Francia	16	1,253	0.11	1,450	0.13
Madrid, España / Catey / Madrid, España	2	0	0.00	235	0.02
Caracas, Venezuela / Catey / Caracas, Venezuela	6	97	0.01	103	0.01
Milano, Italia / Catey / La Romana, Rep Dom	38	768	0.07	1,173	0.10
Milano, Italia / Catey / Milano, Italia	6	190	0.02	145	0.01
La Romana, Rep Dom / Catey / Milano, Italia	2	32	0.00	0	0.00
Punta Cana , Rep Dom / Catey / Milano, Italia	2	60	0.01	109	0.01
Toronto, Canadá / Catey / Toronto, Canadá	16	909	0.08	803	0.07
Montreal , Canadá / Catey / Montreal , Canadá	4	359	0.03	367	0.03
Toronto, Canadá / Catey / Puerto Plata, Rep Dom	8	233	0.02	180	0.02
Puerto Plata, Rep Dom / Catey / Ottawa, Canadá	2	0	0.00	12	0.00
Puerto Plata, Rep Dom / Catey / Quebec, Canda	4	7	0.00	41	0.00
Puerto Plata, Rep Dom / Catey / Montreal , Canadá	2	6	0.00	30	0.00
Punta Cana, Rep Dom / Catey / París, Francia	12	1,581	0.14	1,962	0.17
Punta Cana, Rep Dom / Catey / París, Francia	4	1,117	0.10	908	0.08
Londres, Inglaterra / Catey / Londres, Inglaterra	30	2,590	0.22	2,599	0.23
Londres, Inglaterra / Catey / Londres, Inglaterra	2	254	0.02	0	0.00
París, Francia / Catey / Puerto Plata, Rep Dom	2	170	0.01	166	0.01
Miami, EE.UU. / Catey / Punta Cana, Rep Dom	6	173	0.01	67	0.01
Milano, Italia / Catey / Punta Cana, Rep Dom	32	1,416	0.12	1,465	0.13
Milano, Italia / Catey / Milano, Italia	4	220	0.02	180	0.02
Milano, Italia / Catey / La Romana , RepDom	2	84	0.01	76	0.01
Punta Cana, Rep Dom / Catey / Milano, Italia	2	53	0.00	45	0.00
Lisboa, Portugal / Catey / Lisboa, Portugal	22	2,393	0.21	2,168	0.19
Punta Cana, Rep Dom / Catey / Lisboa, Portugal	2	210	0.02	224	0.02
Puerto Plata, Rep Dom / Catey / Ottawa, Canadá	22	466	0.04	443	0.04
Quebec, Canadá / Catey / Quebec, Canadá	26	949	0.08	1,522	0.13
Puerto Plata, Rep Dom / Catey / Montreal, Canadá	18	185	0.02	196	0.02
Montreal, Canadá / Catey / Montreal, Canadá	8	361	0.03	570	0.05
Toronto, Canadá / Catey / Toronto, Canadá	16	1,176	0.10	859	0.07

**Cuadro 333-17. Movimiento de pasajeros en vuelos charter,  
según aeropuerto y ruta  
2007**

Aeropuerto y ruta	Vuelos charter	Movimiento de pasajeros vía aérea			
		Embarcados	%	Desembarcados	%
La Romana, RepDom / Catey / Quebec, Canadá	20	1,028	0.09	827	0.07
Puerto Plata, Rep Dom / Catey / Toronto, Canadá	16	240	0.02	222	0.02
Puerto Plata, Rep Dom / Catey / Quebec, Canadá	2	203	0.02	15	0.00
Cunagua, Cuba / Catey / Montreal, Canadá	14	340	0.03	332	0.03
Milano, Italia / Catey / Montreal, Canadá	4	158	0.01	105	0.01
Puerto Plata, Rep Dom / Catey / Puerto Plata, Rep Dom	4	98	0.01	44	0.00
Cunagua, Cuba / Catey / Montreal, Canadá	4	77	0.01	32	0.00
Toronto, Canadá / Catey / La Romana, Rep Dom	12	451	0.04	563	0.05
Punta Cana, Rep Dom / Catey / París, Francia	28	1,855	0.16	1,403	0.12
París, Francia / Catey / Punta Cana, Rep Dom	2	88	0.01	348	0.03
París, Francia / Catey / París, Francia	36	5,792	0.50	5,982	0.52
La Romana, Rep Dom / Catey / París, Francia	4	223	0.02	212	0.02
París, Francia / Catey / Puerto Plata, Rep Dom	40	3,277	0.28	3,703	0.32
París, Francia / Catey / Puerto Plata, Rep Dom	2	175	0.02	123	0.01
París, Francia / Catey / La Romana, Rep Dom	2	226	0.02	160	0.01
París, Francia / Catey / París, Francia	2	126	0.01	0	0.00
París, Francia / Catey / París, Francia	2	143	0.01	132	0.01

**Fuentes:** Instituto Dominicano de Aviación Civil

**Nota:** Cifras sujetas a rectificación.

**Cuadro 333-18. Pasajeros transportados en vuelos charter  
por línea aérea  
2007**

Línea aérea	Vuelos charter	Pasajeros			
		Embarcados	%	Desembarcados	%
<b>Total</b>	<b>14,683</b>	<b>1,155,732</b>	<b>100</b>	<b>1,154,161</b>	<b>100</b>
Aerolineas Argentina	18	2,044	0.18	1,925	0.17
Aerolineas Galapagos	30	937	0.08	1,177	0.10
Aerolion	116	8,216	0.71	8,331	0.72
Aeroservicios Monterrey	3	167	0.01	317	0.03
Aerovias De Mexico, S. A	16	594	0.05	816	0.07
Aerovias Del Continente	4	135	0.01	139	0.01
Air Angouleme	34	1,214	0.11	1,181	0.10
Air Antillas Express	92	1,547	0.13	1,714	0.15
Air Caraibes (Fwi)	468	5,415	0.47	5,031	0.44
Air Caraibes Atlantique	18	2,563	0.22	2,100	0.18
Air Century	350	915	0.08	893	0.08
Air Comet	122	6,915	0.60	7,135	0.62
Air Filand	4	214	0.02	435	0.04
Air Malta	14	610	0.05	622	0.05
Allegaint Air, Inc	92	5,589	0.48	5,400	0.47
Am Century	18	44	0.00	20	0.00
American Air Service	4	2	0.00	9	0.00
American Trans	144	9,488	0.82	9,438	0.82
Anfion Air Inc. Chapel	2	2	0.00	2	0.00
Aserca Airlines	24	571	0.05	762	0.07
Australion Air Linea Lauda Air	2	233	0.02	0	0.00
Aviones De Oriente	66	1,815	0.16	2,005	0.17
Bahamas Air Holding Ltd	2	39	0.00	6	0.00
Belair	18	1,436	0.12	1,683	0.15
Blue Panorama	447	46,792	4.05	47,073	4.08
Bra-Transportes Aereas Ltda	4	126	0.01	124	0.01
Britt Airways (Bta)	46	451	0.04	472	0.04
Canjet Airlines	264	13,768	1.19	14,066	1.22
Caribair, S. A	1,312	5,470	0.47	5,219	0.45
Casino Express Airlines	30	2,499	0.22	2,563	0.22
Cayman Airway, Ltd	6	225	0.02	135	0.01
Champion Air	28	1,140	0.10	951	0.08
Charter One Air Operation	890	64,973	5.62	67,021	5.81
Christman System	4	3	0.00	3	0.00
Conviasa, Sa.	66	1,821	0.16	2,244	0.19
Cooper Skybird Air Charters	2	0	0.00	2	0.00
Corsair	284	68,620	5.94	65,745	5.70
Czech Airlines	32	2,231	0.19	2,392	0.21
Edehweir Airline	206	17,023	1.47	17,030	1.48

**Cuadro 333-18. Pasajeros transportados en vuelos charter  
por línea aérea  
2007**

Línea aérea	Vuelos charter	Pasajeros			
		Embarcados	%	Desembarcados	%
Fifcher Air	2	0	0.00	83	0.01
Fina Air	28	1,799	0.16	1,808	0.16
First Air	24	1,787	0.15	1,617	0.14
First Choise	461	54,490	4.71	54,908	4.76
Gareway Usa 3000	6	313	0.03	232	0.02
Gestair Excutive Jet	2	9	0.00	9	0.00
Hapag Lloyd	2	170	0.01	166	0.01
Hop A Jet	70	35	0.00	112	0.01
Iberword	564	96,863	8.38	97,649	8.46
Icarq (Icd)	12	474	0.04	445	0.04
Insel Air International, N.V	98	2,503	0.22	3,291	0.29
Interisland Airways	6	24	0.00	26	0.00
Jet X Primera Air	6	178	0.02	511	0.04
Kallita Flying Service	2	0	0.00	1	0.00
Lanperu	6	280	0.02	282	0.02
Laser	24	674	0.06	584	0.05
Leeward Island Air Transport (Lia)	2	65	0.01	80	0.01
Lineas Aereas Del Caribe (Volair)	218	697	0.06	707	0.06
Livingston, S.A.	312	34,429	2.98	33,074	2.87
M & N Aviation	30	99	0.01	103	0.01
Martinair Holland	308	20,194	1.75	20,076	1.74
Miami Air Internacional	130	7,453	0.64	7,369	0.64
Mn Aviation, Inc.	34	48	0.00	65	0.01
Monarch Airlines Ltd	104	15,138	1.31	13,752	1.19
My Travle	274	42,675	3.69	42,255	3.66
Neos Air-Spa	124	9,042	0.78	9,100	0.79
Net Jeji Transp	24	52	0.00	56	0.00
North American Airline	126	8,446	0.73	8,349	0.72
Nova Airline, Ab/Nordic	22	2,914	0.25	2,551	0.22
Nova Air-Mexico	6	223	0.02	130	0.01
Ofion Air Inc. Chapel Hill	4	8	0.00	13	0.00
Orbest, S.A.	88	12,188	1.05	12,095	1.05
Pace Airlines	216	11,093	0.96	10,936	0.95
Presidential Aviation	4	1	0.00	9	0.00
Pullmantur	264	44,280	3.83	42,792	3.71
Republica De Colombia	76	3,239	0.28	2,856	0.25
Republicair, S.A De Cv	4	99	0.01	100	0.01
Royal Airline	4	192	0.02	274	0.02
Rutas Aereas, C.A.	34	1,408	0.12	456	0.04
Ryan International	28	1,606	0.14	2,348	0.20
Santa Barbara Airline	8	320	0.03	478	0.04
Sata	146	15,177	1.31	14,932	1.29

**Cuadro 333-18. Pasajeros transportados en vuelos charter  
por línea aérea  
2007**

Línea aérea	Vuelos charter	Pasajeros			
		Embarcados	%	Desembarcados	%
Servicios Aereos Profesional	213	564	0.05	666	0.06
Sky King	140	4,196	0.36	5,371	0.47
Sky Service	2,131	162,815	14.09	162,022	14.04
Sun Country Airline	32	2,044	0.18	2,048	0.18
Sverdlovsk Airline	8	8	0.00	4	0.00
Taca International Airline	8	296	0.03	300	0.03
Tame-Lineas Aereas	108	5,382	0.47	4,789	0.41
Thomas Cook Airlines	286	46,766	4.05	47,226	4.09
Tompson Fly	481	63,153	5.46	62,488	5.41
Transaero Airlines	111	14,914	1.29	15,310	1.33
Transportes Aereos Militatres (Tae)	20	595	0.05	511	0.04
Tui Airlines Nderland	298	23,149	2.00	23,048	2.00
Tui Belgium	6	374	0.03	519	0.04
Universal Jet Aviation	6	18	0.00	13	0.00
West Jet	504	24,734	2.14	25,803	2.24
Xl Airways France	854	116,688	10.10	117,201	10.15
Zoom Airline, Inc	292	23,504	2.03	23,981	2.08

**Fuentes:** Instituto Dominicano de Aviación Civil

**Nota:** Cifras sujetas a rectificación.

Cuadro 333-19. **Movimiento de pasajeros en vuelos charter,**  
según línea aéreas y ruta  
2007

Línea aérea y ruta	Vuelos charter	Movimiento de pasajeros			
		Embarcados	%	Desembarcados	%
<b>Total</b>	<b>14,683</b>	<b>1,155,732</b>	<b>100</b>	<b>1,154,161</b>	<b>100</b>
<b>AIR ANTILLAS EXPRESS</b>	<b>54</b>	<b>943</b>	<b>0.08</b>	<b>1,018</b>	<b>0.09</b>
Pointe A Pitre, Guadalupe / Santo Domingo / Pointe A Pitre, Antillas Francesa	4	2	0.00	95	0.01
Pointe A Pitre, Antillas Francesa / Santo Domingo / Pointe A Pitre, Antillas Francesa	6	38	0.00	89	0.01
Pointe A Pitre, Guadalupe / Santo Domingo / Pointe A Pitre, Guadalupe	38	761	0.07	792	0.07
Pointe A Pitre, Antillas Francesa / Santo Domingo / Pointe A Pitre, Guadalupe	6	142	0.01	42	0.00
<b>AMERICAN AIR SERVICE</b>	<b>4</b>	<b>2</b>	<b>0.00</b>	<b>9</b>	<b>0.00</b>
Teterboro, New Jersey, EE.UU. / Santo Domingo / La Romana, Rep Dom	4	2	0.00	9	0.00
<b>AEROSERVICIOS MONTERREY</b>	<b>2</b>	<b>167</b>	<b>0.01</b>	<b>168</b>	<b>0.01</b>
Shannon, Irlanda / Santo Domingo / Shannon, Irlanda	2	167	0.01	168	0.01
<b>AIR CARAIBES</b>	<b>436</b>	<b>4,695</b>	<b>0.41</b>	<b>4,332</b>	<b>0.38</b>
Pointe A Pitre, Antillas Francesa / Santo Domingo / Pointe A Pitre, Guadalupe	20	255	0.02	312	0.03
Puerto Pricipe, Haití / Santo Domingo / Puerto Pricipe, Haití	58	1,081	0.09	841	0.07
Puerto Pricipe, Haití / Santo Domingo / Puerto Pricipe, Haití	312	2,523	0.22	2,285	0.20
Pointe A Pitre, Guadalupe / Santo Domingo / Puerto Pricipe, Haití	8	77	0.01	113	0.01
Pointe A Pitre, Antillas Francesa / Santo Domingo / Puerto Pricipe, Haití	22	362	0.03	441	0.04
Pointe A Pitre, Antillas Francesa / Santo Domingo / Pointe A Pitre, Antillas Francesa	4	140	0.01	3	0.00
Pointe A Pitre, Antillas Francesa / Santo Domingo / Pointe A Pitre, Guadalupe	2	42	0.00	61	0.01
Puerto Pricipe, Haití / Santo Domingo / Pointe A Pitre, Guadalupe	6	111	0.01	188	0.02
Panama / Santo Domingo / Pointe A Pitre, Antillas Francesa	2	47	0.00	44	0.00
Maopiti, Isla Polinesia / Santo Domingo / Maopiti, Isla Polinesia	2	57	0.00	44	0.00
<b>AVIONES DE ORIENTE</b>	<b>8</b>	<b>208</b>	<b>0.02</b>	<b>299</b>	<b>0.03</b>
Caracas, Venezuela / Santo Domingo / Caracas, Venezuela	8	208	0.02	299	0.03
<b>ANFION AIR INC. CHAPEL</b>	<b>2</b>	<b>2</b>	<b>0.00</b>	<b>2</b>	<b>0.00</b>
San Juan, Puerto Rico / Santo Domingo / San Juan, Puerto Rico	2	2	0.00	2	0.00

Cuadro 333-19. **Movimiento de pasajeros en vuelos charter,**  
según línea aéreas y ruta  
2007

Línea aérea y ruta	Vuelos charter	Movimiento de pasajeros			
		Embarcados	%	Desembarcados	%
<b>AIR COMET</b>	<b>2</b>	<b>233</b>	<b>0.02</b>	<b>0</b>	<b>0.00</b>
Madrid , España / Santo Domingo / Madrid , España	2	233	0.02	0	0.00
<b>AIR CARAIBES ATLANTIQUE</b>	<b>2</b>	<b>118</b>	<b>0.01</b>	<b>222</b>	<b>0.02</b>
Madrid , España / Santo Domingo / Madrid , España	2	118	0.01	222	0.02
<b>AEROVIAS DE MEXICO, S. A</b>	<b>6</b>	<b>235</b>	<b>0.02</b>	<b>346</b>	<b>0.03</b>
Cancun, Mexico / Santo Domingo / Cancun, Mexico	6	235	0.02	346	0.03
<b>BAHAMAS AIR HOLDING LTD</b>	<b>2</b>	<b>39</b>	<b>0.00</b>	<b>6</b>	<b>0.00</b>
Puerto Pricipe, Hait / Santo Domingo / / Nasau, Bahamas	2	39	0.00	6	0.00
<b>BRITT AIRWAYS INC</b>	<b>2</b>	<b>0</b>	<b>0.00</b>	<b>25</b>	<b>0.00</b>
San Juan, Puerto Rico / Santo Domingo / San Juan, Puerto Rico	2	0	0.00	25	0.00
<b>CARIBAIR, S. A</b>	<b>10</b>	<b>14</b>	<b>0.00</b>	<b>7</b>	<b>0.00</b>
La Isabela Santo Domingo, Rep Dom / Santo Domingo / Nasau, Bahamas	4	7	0.00	7	0.00
La Romana, Rep Dom / Santo Domingo / Nasau, Bahamas	6	7	0.00	0	0.00
<b>CAYMAN AIRWAY, LTD</b>	<b>6</b>	<b>225</b>	<b>0.02</b>	<b>135</b>	<b>0.01</b>
Cienfuego, Cuba / Santo Domingo / Cienfuego, Cuba	2	151	0.01	57	0.00
Georgetown, Caiman / Santo Domingo / Cienfuego, Cuba	2	14	0.00	74	0.01
Georgetown, Caiman / Santo Domingo / Cienfuego, Cuba	2	60	0.01	4	0.00
<b>CONVIASA, S.A</b>	<b>10</b>	<b>262</b>	<b>0.02</b>	<b>368</b>	<b>0.03</b>
Caracas, Venezuela / Santo Domingo / Caracas, Venezuela	4	131	0.01	130	0.01
Caracas, Venezuela / Santo Domingo / Punta Cana, Rep Dom	6	131	0.01	238	0.02
<b>CHARTER ONE OPERATIONS</b>	<b>8</b>	<b>463</b>	<b>0.04</b>	<b>698</b>	<b>0.06</b>
Montreal, Canadá / Santo Domingo / Montreal, Canada	4	135	0.01	347	0.03
Toronto, Canadá / Santo Domingo / Toronto, Canada	4	328	0.03	351	0.03
<b>HOP-A-JET</b>	<b>38</b>	<b>7</b>	<b>0.00</b>	<b>67</b>	<b>0.01</b>
Fort Lauderdale, EE.UU. / Santo Domingo / New York, EE.UU.	4	2	0.00	1	0.00
New York, EE.UU. / Santo Domingo / Fort Lauderdale, EE.UU.	4	0	0.00	4	0.00
New York, EE.UU. / Santo Domingo / Fort Lauderdale, EE.UU.	2	0	0.00	2	0.00

Cuadro 333-19. **Movimiento de pasajeros en vuelos charter,**  
según línea aéreas y ruta  
2007

Línea aérea y ruta	Vuelos charter	Movimiento de pasajeros			
		Embarcados	%	Desembarcados	%
Fort Lauderdale, EE.UU. / Santo Domingo / Wilmington, EE.UU.	2	2	0.00	0	0.00
Katerboro, EE.UU. / Santo Domingo / New York, EE.UU.	2	0	0.00	2	0.00
Nasau, Bahamas. / Santo Domingo / New York, EE.UU.	2	0	0.00	3	0.00
Fort Lauderdale, EE.UU. / Santo Domingo / Fort Lauderdale, EE.UU.	4	3	0.00	10	0.00
Miami, EE.UU. / Santo Domingo / Fort Lauderdale, EE.UU.	12	0	0.00	27	0.00
Katerboro, EE.UU. / Santo Domingo / Fort Lauderdale, EE.UU.	2	0	0.00	6	0.00
Miami, EE.UU. / Santo Domingo / New York, EE.UU.	2	0	0.00	3	0.00
Orlando Florida, EE.UU. / Santo Domingo / Fort Lauderdale, EE.UU.	2	0	0.00	9	0.00
<b>INSEL AIR INTERNATIONAL, N.V</b>	<b>98</b>	<b>2,503</b>	<b>0.22</b>	<b>3,291</b>	<b>0.29</b>
Philipsburg, Antillas Nerlandesas / Santo Domingo / Willemstad, Antillas Nerlandesas	16	354	0.03	492	0.04
Willemstad, Antillas Nerlandesas / Santo Domingo / Philipsburg, Antillas Nerlandesas	16	394	0.03	300	0.03
Oranjestad, Aruba / Santo Domingo / Oranjestad, Aruba	4	166	0.01	159	0.01
Oranjestad, Aruba / Santo Domingo / Willemstad, Antillas Nerlandesas	2	1	0.00	330	0.03
Philipsburg, Antillas Nerlandesas / Santo Domingo / Philipsburg, Antillas Nerlandesas	2	166	0.01	2	0.00
Willemstad, Antillas Nerlandesas / Santo Domingo / Philipsburg, Antillas Nerlandesas	50	1,231	0.11	1,821	0.16
Oranjestad, Aruba / Santo Domingo / Philipsburg, Antillas Nerlandesas	6	163	0.01	137	0.01
San Juan, Puerto Rico / Santo Domingo / Philipsburg, Antillas Nerlandesas	2	28	0.00	50	0.00
<b>INTERISLAND AIRWAYS</b>	<b>2</b>	<b>1</b>	<b>0.00</b>	<b>3</b>	<b>0.00</b>
Providencia, Turka y Caicos / Santo Domingo / Providencia, Turka y Caicos	2	1	0.00	3	0.00
<b>LEEWARD ISLAND AIR TRANSPORT (LIA)</b>	<b>2</b>	<b>65</b>	<b>0.01</b>	<b>80</b>	<b>0.01</b>
Roadtown, Isla Virgenes / Santo Domingo / Roadtown, Isla Virgenes	2	65	0.01	80	0.01
<b>LASER</b>	<b>2</b>	<b>99</b>	<b>0.01</b>	<b>44</b>	<b>0.00</b>
Roadtown, Isla Virgenes / Santo Domingo / Roadtown, Isla Virgenes	2	99	0.01	44	0.00
<b>MIAMI AM INTERNATIONAL</b>	<b>4</b>	<b>65</b>	<b>0.01</b>	<b>63</b>	<b>0.01</b>
New Orlean, EE.UU. / Santo Domingo / Miami, EE.UU.	4	65	0.01	63	0.01
<b>NOVA AIR-MEXICO</b>	<b>6</b>	<b>223</b>	<b>0.02</b>	<b>130</b>	<b>0.01</b>



Cuadro 333-19. **Movimiento de pasajeros en vuelos charter,**  
según línea aéreas y ruta  
2007

Línea aérea y ruta	Vuelos charter	Movimiento de pasajeros			
		Embarcados	%	Desembarcados	%
Caracas, Venezuela / Santo Domingo / Punta Cana, Rep Dom	6	223	0.02	130	0.01
<b>PACE AIRLINES</b>	<b>4</b>	<b>116</b>	<b>0.01</b>	<b>118</b>	<b>0.01</b>
San Juan, Puerto Rico / Santo Domingo / San Juan, Puerto Rico	4	116	0.01	118	0.01
<b>RUTAS AEREAS</b>	<b>18</b>	<b>863</b>	<b>0.07</b>	<b>117</b>	<b>0.01</b>
Oranjestad, Aruba / Santo Domingo / Oranjestad, Aruba	14	758	0.07	19	0.00
Caracas, Venezuela / Santo Domingo / Punta Cana, Rep Dom	4	105	0.01	98	0.01
<b>REPUBLICA DE COLOMBIA</b>	<b>2</b>	<b>121</b>	<b>0.01</b>	<b>7</b>	<b>0.00</b>
Boston, EE.UU. / Santo Domingo / Boston, EE.UU.	2	121	0.01	7	0.00
<b>SKY SERVICE</b>	<b>4</b>	<b>142</b>	<b>0.01</b>	<b>269</b>	<b>0.02</b>
Toronto, Canadá / Santo Domingo / Toronto, Canada	4	142	0.01	269	0.02
<b>WEST JET</b>	<b>40</b>	<b>2,276</b>	<b>0.20</b>	<b>2,352</b>	<b>0.20</b>
Montreal, Canadá / Santo Domingo / Montreal, Canada	10	539	0.05	668	0.06
Toronto, Canadá / Santo Domingo / Toronto, Canada	30	1,737	0.15	1,684	0.15
<b>ZOOM AIRLINES</b>	<b>16</b>	<b>975</b>	<b>0.08</b>	<b>1,701</b>	<b>0.15</b>
Edmonton, Canadá / Santo Domingo / Vancouver, Canadá	4	90	0.01	261	0.02
Edmonton, Canadá / Santo Domingo / Edmonton, Canada	10	885	0.08	1,172	0.10
Cancun, Mexico / Santo Domingo / Edmonton, Canada	2	0	0.00	268	0.02
<b>AIR CARAIBES ATLANTIQUE</b>	<b>6</b>	<b>905</b>	<b>0.08</b>	<b>785</b>	<b>0.07</b>
París, Francia / Puerto Plata / París, Francia	6	905	0.08	785	0.07
<b>AIR FILAND</b>	<b>4</b>	<b>214</b>	<b>0.02</b>	<b>435</b>	<b>0.04</b>
			0.00		
París, Francia / Puerto Plata / París, Francia	4	214		435	0.04
<b>AVIONES DEL ORIENTE</b>	<b>2</b>	<b>86</b>	<b>0.01</b>	<b>0</b>	<b>0.00</b>
Caracas, Venezuela / Puerto Plata / Caracas, Venezuela	2	86	0.01	0	0.00
<b>CANJET AIRLINES</b>	<b>82</b>	<b>4,084</b>	<b>0.35</b>	<b>4,279</b>	<b>0.37</b>
Halifax, Canadá / Puerto Plata / Halifax, Canadá	50	2,615	0.23	2,855	0.25
Halifax, Canadá / Puerto Plata / Fredericton, Canadá	6	332	0.03	143	0.01
Fredericton, Canadá / Puerto Plata / Halifax, Canada	8	338	0.03	378	0.03
Toronto, Canda / Puerto Plata / Fredericton, Canadá	4	230	0.02	221	0.02
Halifax, Canadá / Puerto Plata / Halifax, Canada	2	112	0.01	116	0.01
Halifax, Canadá / Puerto Plata / Halifax, Canada	2	118	0.01	0	0.00

Cuadro 333-19. **Movimiento de pasajeros en vuelos charter,**  
según línea aéreas y ruta  
2007

Línea aérea y ruta	Vuelos charter	Movimiento de pasajeros			
		Embarcados	%	Desembarcados	%
Quebec, Canadá / Puerto Plata / Quebec, Canada	6	229	0.02	338	0.03
Toronto, Canda / Puerto Plata / Toronto, Canda	4	110	0.01	228	0.02
<b>CARIBAIR</b>	<b>24</b>	<b>49</b>	<b>0.00</b>	<b>46</b>	<b>0.00</b>
Providencia , Turka y Caicos / Puerto Plata / Providencia , Turka y Caicos	4	6	0.00	5	0.00
Pointe A Pitre, Guadalupe / Puerto Plata / Pointe A Pitre, Guadalupe	8	27	0.00	36	0.00
Providencia , Turka y Caicos / Puerto Plata / Grand Tuor Turcas y Caicos	2	0	0.00	3	0.00
Grand Tuor Turcas y Caicos / Puerto Plata / Grand Tuor Turcas y Caicos	2	0	0.00	1	0.00
Puerto Pricipe, Haití / Puerto Plata / Puerto Pricipe, Haití	6	8	0.00	1	0.00
Fort Lauderdale, EE.UU. / Puerto Plata / Caracas, Venezuela	2	8	0.00	0	0.00
<b>CORSAIR</b>	<b>94</b>	<b>22,373</b>	<b>1.94</b>	<b>20,319</b>	<b>1.76</b>
París, Francia / Puerto Plata / París, Francia	92	21,839	1.89	19,737	1.71
París, Francia / Puerto Plata / París, Francia	2	534	0.05	582	0.05
<b>CHARTER ONE OPERATION</b>	<b>184</b>	<b>11,220</b>	<b>0.97</b>	<b>12,145</b>	<b>1.05</b>
Cabo Rojo, Rep Dom / Puerto Plata / Toronto, Canda	8	473	0.04	471	0.04
London, Canda / Puerto Plata / London, Canda	6	466	0.04	299	0.03
Montreal, Canadá / Puerto Plata / Montreal, Canada	26	2,010	0.17	2,228	0.19
Toronto, Canda / Puerto Plata / Toronto, Canda	54	4,619	0.40	5,059	0.44
Punta Cana , Rep Dom / Puerto Plata / Montreal, Canada	18	1,031	0.09	718	0.06
Ontorio, Canadá / Puerto Plata / Ontorio, Canadá	14	1,125	0.10	951	0.08
Montreal, Canadá / Puerto Plata / Punta Cana Rep Dom	4	9	0.00	80	0.01
Toronto, Canda / Puerto Plata / Punta Cana , Rep Dom	28	803	0.07	1,090	0.09
Punta Cana , Rep Dom / Puerto Plata / Toronto, Canda	10	285	0.02	304	0.03
Otawa, Canda / Puerto Plata / Otawa, Canda	4	137	0.01	165	0.01
Otawa, Canda / Puerto Plata / Montreal, Canadá	2	12	0.00	152	0.01
Montreal, Canadá / Puerto Plata / Samana Catey, Samaná, Rep Dom	2	111	0.01	157	0.01
Montreal, Canadá / Puerto Plata / Samana Catey, Samaná, Rep Dom	2	81	0.01	56	0.00
Quebec, Canadá / Puerto Plata / Punta Cana , Rep Dom	4	58	0.01	285	0.02
Quebec, Canadá / Puerto Plata / Samana Catey, Samaná, Rep Dom	2	0	0.00	130	0.01
<b>EDELWEISS AIRLINE</b>	<b>78</b>	<b>3,784</b>	<b>0.33</b>	<b>3,718</b>	<b>0.32</b>
Punta Cana , Rep Dom / Puerto Plata / zurich, Suiza	78	3,784	0.33	3,718	0.32
<b>FINA AIR</b>	<b>20</b>	<b>1,619</b>	<b>0.14</b>	<b>1,559</b>	<b>0.14</b>
Nasau, Bermuda / Puerto Plata / Nasau, Bermuda	4	450	0.04	432	0.04
Halifax, Canadá / Puerto Plata / Nasau, Bermuda	8	886	0.08	672	0.06
Halifax, Canadá / Puerto Plata / Punta Cana , Rep Dom	4	163	0.01	328	0.03
Halifax, Canadá / Puerto Plata / Punta Cana , Rep Dom	4	120	0.01	127	0.01

Cuadro 333-19. **Movimiento de pasajeros en vuelos charter,**  
según línea aéreas y ruta  
2007

Línea aérea y ruta	Vuelos charter	Movimiento de pasajeros			
		Embarcados	%	Desembarcados	%
<b>FIRST AIR</b>	<b>24</b>	<b>1,787</b>	<b>0.15</b>	<b>1,617</b>	<b>0.14</b>
Otawa, Canda / Puerto Plata / Otawa, Canda	24	1,787	0.15	1,617	0.14
<b>FIRST CHOISE</b>	<b>277</b>	<b>33,937</b>	<b>2.94</b>	<b>33,948</b>	<b>2.94</b>
Londres, Inglaterra / Puerto Plata / Londres, Inglaterra	108	13,378	1.16	13,154	1.14
Manchester, Inglaterra / Puerto Plata / Manchester, Inglaterra	114	13,871	1.20	14,384	1.25
Londres, Inglaterra / Puerto Plata / Santo Domingo, Rep Dom	2	255	0.02	258	0.02
Manchester, Inglaterra / Puerto Plata / Bristol, Inglaterra	18	2,288	0.20	2,302	0.20
East Midlands, Inglaterra / Puerto Plata / East Midlands, Inglaterra	28	3,135	0.27	3,119	0.27
Punta Cana , Rep Dom / Puerto Plata / Londres, Inglaterra	1	253	0.02	0	0.00
Londres, Inglaterra / Puerto Plata / Londres, Inglaterra	4	501	0.04	478	0.04
Manchester, Inglaterra / Puerto Plata / Londres, Inglaterra	2	256	0.02	253	0.02
<b>JET X PRIMERA AIR</b>	<b>6</b>	<b>178</b>	<b>0.02</b>	<b>511</b>	<b>0.04</b>
Halifax, Canadá / Puerto Plata / Varadero, Cuba	2	0	0.00	179	0.02
Halifax, Canadá / Puerto Plata / Halifax, Canada	4	178	0.02	332	0.03
<b>MARTINAIR HOLLAND N.V.</b>	<b>104</b>	<b>3,675</b>	<b>0.32</b>	<b>3,561</b>	<b>0.31</b>
Punta Cana , Rep Dom / Puerto Plata / Brusela, Bélgica	100	3,552	0.31	3,427	0.30
Asterdan, Holanda / Puerto Plata / Brusela, Bélgica	2	73	0.01	79	0.01
Brusela, Bélgica / Puerto Plata / Brusela, Bélgica	2	50	0.00	55	0.00
<b>MY TRAVLE</b>	<b>166</b>	<b>24,936</b>	<b>2.16</b>	<b>24,971</b>	<b>2.16</b>
Manchester, Inglaterra / Puerto Plata / Manchester, Inglaterra	54	8,833	0.76	8,749	0.76
Uxbridge, Inglaterra / Puerto Plata / Uxbridge, Inglaterra	52	6,926	0.60	6,934	0.60
Londres, Inglaterra / Puerto Plata / Londres, Inglaterra	52	8,423	0.73	8,459	0.73
Manchester, Inglaterra / Puerto Plata / Londres, Inglaterra	2	327	0.03	356	0.03
Londres, Inglaterra / Puerto Plata / Manchester, Inglaterra	2	310	0.03	356	0.03
Punta Cana , Rep Dom / Puerto Plata / Menfis, EE.UU.	2	117	0.01	0	0.00
Macon, EE.UU. / / Puerto Plata / Punta Cana , Rep Dom	2	0	0.00	117	0.01
<b>MONARCH AIRLINES LTD</b>	<b>104</b>	<b>15,138</b>	<b>1.31</b>	<b>13,752</b>	<b>1.19</b>
Manchester, Inglaterra / Puerto Plata / Londres, Inglaterra	2	307	0.03	0	0.00
Londres, Inglaterra / Puerto Plata / Mata Moro, Mexico	2	0	0.00	2	0.00
Londres, Inglaterra / Puerto Plata / Londres, Inglaterra	48	6,406	0.55	6,680	0.58
Londres, Inglaterra / Puerto Plata / Londres, Inglaterra	52	8,425	0.73	7,070	0.61
<b>NORTH AMERICAN AIRLINE</b>	<b>12</b>	<b>293</b>	<b>0.03</b>	<b>386</b>	<b>0.03</b>
La Romana, Rep Dom / Puerto Plata / New York, EE.UU.	2	0	0.00	103	0.01
Boston, EE.UU. / Puerto Plata / Boston, EE.UU.	2	103	0.01	72	0.01
La Romana, Rep Dom / Puerto Plata / Boston, EE.UU.	8	190	0.02	211	0.02

**Cuadro 333-19. Movimiento de pasajeros en vuelos charter,  
según línea aéreas y ruta  
2007**

Línea aérea y ruta	Vuelos charter	Movimiento de pasajeros			
		Embarcados	%	Desembarcados	%
<b>NOVA AIRLINE, AB / NORDIC</b>	<b>22</b>	<b>2,914</b>	<b>0.25</b>	<b>2,551</b>	<b>0.22</b>
Estocolmo, Suecia / Puerto Plata / Estocolmo, Suecia	22	2,914	0.25	2,551	0.22
<b>OFION AIR INC. CHAPEL HILL</b>	<b>4</b>	<b>8</b>	<b>0.00</b>	<b>13</b>	<b>0.00</b>
Miami, EE.UU. / Puerto Plata / Miami, EE.UU.IA	4	8	0.00	13	0.00
<b>REPUBLICA DE COLOMBIA</b>	<b>2</b>	<b>0</b>	<b>0.00</b>	<b>99</b>	<b>0.01</b>
Boston, EE.UU. / Puerto Plata / Boston, EE.UU.	2	0	0.00	99	0.01
<b>SERVICIOS AEREO PROFESIONAL</b>	<b>98</b>	<b>379</b>	<b>0.03</b>	<b>326</b>	<b>0.03</b>
Habana, Cuba / Puerto Plata / Habana, Cuba	22	88	0.01	120	0.01
Caracas, Venezuela / Puerto Plata / Caracas, Venezuela	8	23	0.00	30	0.00
Mexico / Puerto Plata / Mexico	8	49	0.00	44	0.00
Pointe A Pitre, Antillas Francesa / Puerto Plata / Pointe A Pitre, Antillas Francesa	12	18	0.00	39	0.00
Montego Bay, Jamaica / Puerto Plata / Montego Bay, Jamaica	36	167	0.01	44	0.00
Mexico / Puerto Plata / Varadero, Cuba	2	0	0.00	11	0.00
Pointe A Pitre, Antillas Francesa / Puerto Plata / Holguin, Cuba	2	11	0.00	2	0.00
Mexico / Puerto Plata / Varadero, Cuba	2	0	0.00	13	0.00
Varadero, Cuba / Puerto Plata / Montego Bay, Jamaica	4	12	0.00	11	0.00
Colon, Costa Rica / Puerto Plata / Colon, Costa Rica	2	11	0.00	12	0.00
<b>SKY SERVICE</b>	<b>801</b>	<b>62,430</b>	<b>5.40</b>	<b>62,371</b>	<b>5.40</b>
Toronto, Canadá / Puerto Plata / Toronto, Canada	330	30,058	2.60	30,055	2.60
Montreal, Canadá / Puerto Plata / Montreal, Canada	44	3,365	0.29	3,042	0.26
Otawa, Canadá / Puerto Plata / Otawa, Canada	22	1,388	0.12	1,133	0.10
Wenipeg, Canda / Puerto Plata / Wenipeg, Canda	20	1,682	0.15	1,491	0.13
Punta Cana, Rep Dom / Puerto Plata / Sastacon, Canadá	16	848	0.07	723	0.06
Calgary, Canda / Puerto Plata / Punta Cana, Rep Dom	36	1,933	0.17	2,280	0.20
Punta Cana, Rep Dom / Puerto Plata / Edmonton, Canada	44	1,885	0.16	1,903	0.16
Montreal, Canadá / Puerto Plata / Samana, Catey, Samaná, Rep Dom	22	1,405	0.12	1,475	0.13
Regina, Canadá / Puerto Plata / Punta Cana, Rep Dom	16	823	0.07	790	0.07
Calgary, Canda / Puerto Plata / Calgary, Canda	34	3,079	0.27	2,897	0.25
Otawa, Canadá / Puerto Plata / Otawa, Canada	30	2,370	0.21	2,617	0.23
Otawa, Canadá / Puerto Plata / Punta Cana, Rep Dom	6	364	0.03	609	0.05
Punta Cana, Rep Dom / Puerto Plata / Toronto, Canada	14	692	0.06	530	0.05
Toronto, Canadá / Puerto Plata / Samana, Catey, Samaná, Rep Dom	18	1,439	0.12	1,512	0.13
Waterloo, Canadá / Puerto Plata / Waterloo, Canada	22	1,719	0.15	1,751	0.15
Punta Cana, Rep Dom / Puerto Plata / Winipeg, Canada	4	224	0.02	186	0.02
Samana, Catey, Samaná, Rep Dom / Puerto Plata / Otawa, Canada	2	124	0.01	121	0.01
Philipsburg, Antillas Nerlandesas / Puerto Plata / Toronto, Canada	4	321	0.03	318	0.03

Cuadro 333-19. **Movimiento de pasajeros en vuelos charter,**  
según línea aéreas y ruta  
2007

Línea aérea y ruta	Vuelos charter	Movimiento de pasajeros			
		Embarcados	%	Desembarcados	%
Quebec, Canadá / Puerto Plata / Quebec, Canada	4	235	0.02	215	0.02
Winipeg, Canadá / Puerto Plata / Punta Cana, Rep Dom	8	483	0.04	506	0.04
Calgary, Canda / Puerto Plata / Punta Cana, Rep Dom	12	326	0.03	434	0.04
Toronto, Canadá / Puerto Plata / Punta Cana, Rep Dom	14	1,197	0.10	1,491	0.13
St Jhon, Canadá / Puerto Plata / St Jhon, Canada	16	1,447	0.13	1,663	0.14
La Romana, Rep Dom / Puerto Plata / Ottawa, Canada	2	175	0.02	147	0.01
Toronto, Canadá / Puerto Plata / Toronto, Canada	18	1,846	0.16	1,618	0.14
Calgary, Canadá / Puerto Plata / Calgary, Canada	6	563	0.05	213	0.02
Toronto, Canadá / Puerto Plata / Ottawa, Canada	1	177	0.02	0	0.00
Toronto, Canadá / Puerto Plata / Calgary, Canada	2	204	0.02	136	0.01
Toronto, Canadá / Puerto Plata / St Jhon, Canada	2	209	0.02	0	0.00
Alanta, EE.UU. / Puerto Plata / Toronto, Canada	2	215	0.02	0	0.00
Montego Bay, Jamaica / Puerto Plata / Toronto, Canada	2	214	0.02	207	0.02
Toronto, Canadá / Puerto Plata / Halifax, Canadá	2	208	0.02	196	0.02
Vancouver, Canadá / Puerto Plata / Calgary, Canada	2	200	0.02	0	0.00
Punta Cana, Rep Dom / Puerto Plata / Calgary, Canada	4	184	0.02	290	0.03
Calgary, Canadá / Puerto Plata / Vancouver, Canada	2	0	0.00	215	0.02
Calgary, Canadá / Puerto Plata / Calgary, Canada	2	123	0.01	171	0.01
Montreal, Canada / Puerto Plata / Montreal, Canada	2	95	0.01	180	0.02
Montreal, Canadá / Puerto Plata / Montreal, Canada	2	173	0.01	170	0.01
Toronto, Canadá / Puerto Plata / Bassetre, St. Kitts and Nevis	2	0	0.00	107	0.01
Regina, Canadá / Puerto Plata / Regina, Canadá	2	0	0.00	215	0.02
Saskaton, Canadá / Puerto Plata / Regina, Canadá	2	0	0.00	197	0.02
Regina, Canadá / Puerto Plata / Saskaton, Canadá	2	141	0.01	196	0.02
Saskaton, Canadá / Puerto Plata / Saskaton, Canadá	2	132	0.01	197	0.02
Waterloo, Canadá / Puerto Plata / Waterloo, Canadá	2	164	0.01	174	0.02
<b>TOMPSON FLY</b>	<b>267</b>	<b>35,736</b>	<b>3.09</b>	<b>35,642</b>	<b>3.09</b>
Londres, Inglaterra / Puerto Plata / Londres, Inglaterra	98	14,306	1.24	14,081	1.22
Manchester, Inglaterra / Puerto Plata / Manchester, Inglaterra	100	14,132	1.22	14,114	1.22
Manchester, Inglaterra / Puerto Plata / Londres, Inglaterra	2	277	0.02	235	0.02
Birmingham, Inglaterra / Puerto Plata / Birmingham, Inglaterra	57	6,203	0.54	6,135	0.53
Birmingham, Inglaterra / Puerto Plata / Manchester, Inglaterra	2	2	0.00	261	0.02
Birmingham, Inglaterra / Puerto Plata / Londres, Inglaterra	2	271	0.02	272	0.02
Manchester, Inglaterra / Puerto Plata / Birmingham, Inglaterra	2	272	0.02	260	0.02
Londres, Inglaterra / Puerto Plata / Manchester, Inglaterra	2	273	0.02	282	0.02
Londres, Inglaterra / Puerto Plata / Montego Bay, Jamaica	2	0	0.00	2	0.00
<b>TUI AIRLINES NEDERLAND</b>	<b>110</b>	<b>8,644</b>	<b>0.75</b>	<b>8,386</b>	<b>0.73</b>
Balemul, Francia / Puerto Plata / Balemul, Francia	8	957	0.08	659	0.06
Amsterdan, Holanda / Puerto Plata / Montego Bay, Jamaica	6	509	0.04	438	0.04
Montego Bay, Jamaica / Puerto Plata / Amsterdan, Holanda	24	1,924	0.17	1,904	0.16
Amsterdan, Holanda / Puerto Plata / Punta Cana, Rep Dom	14	906	0.08	975	0.08
Punta Cana, Rep Dom / Puerto Plata / Rottedan, Inglaterra	58	4,348	0.38	4,410	0.38
<b>TRANSPORTE AEREO MILITARES</b>	<b>14</b>	<b>270</b>	<b>0.02</b>	<b>270</b>	<b>0.02</b>

Cuadro 333-19. **Movimiento de pasajeros en vuelos charter,**  
según línea aéreas y ruta  
2007

Línea aérea y ruta	Vuelos charter	Movimiento de pasajeros			
		Embarcados	%	Desembarcados	%
Quito, Ecuador / Puerto Plata / Punta Cana, Rep Dom	2	0	0.00	146	0.01
Quito, Ecuador / Puerto Plata / Quito, Ecuador	2	149	0.01	0	0.00
Punta Cana, Rep Dom / Puerto Plata / Quito, Ecuador	6	91	0.01	87	0.01
La Romana, Rep Dom / Puerto Plata / Quito, Ecuador	2	30	0.00	0	0.00
Quito, Ecuador / Puerto Plata / La Romana, Rep Dom	2	0	0.00	37	0.00
<b>THOMAS COOK AIRLINES</b>	<b>232</b>	<b>38,065</b>	<b>3.29</b>	<b>38,371</b>	<b>3.32</b>
Londres, Inglaterra / Puerto Plata / Londres, Inglaterra	110	18,615	1.61	18,656	1.62
Manchester, Inglaterra / Puerto Plata / Manchester, Inglaterra	106	17,302	1.50	17,499	1.52
Londres, Inglaterra / Puerto Plata / Manchester, Inglaterra	12	1,957	0.17	2,025	0.18
Punta Cana, Rep Dom / Puerto Plata / Manchester, Inglaterra	4	191	0.02	191	0.02
<b>WEST JET</b>	<b>126</b>	<b>7,027</b>	<b>0.61</b>	<b>7,738</b>	<b>0.67</b>
Hamilton, Canadá / Puerto Plata / Hamilton, Canada	32	2,004	0.17	1,812	0.16
Toronto, Canadá / Puerto Plata / Toronto, Canada	52	2,519	0.22	3,344	0.29
Halifax, Canadá / Puerto Plata / Halifax, Canada	40	2,414	0.21	2,446	0.21
Hamilton, Canadá / Puerto Plata / Punta Cana, Rep Dom	2	90	0.01	136	0.01
<b>XL AIRWAYS FRANCE</b>	<b>50</b>	<b>3,726</b>	<b>0.32</b>	<b>3,293</b>	<b>0.29</b>
Punta Cana, Rep Dom / Puerto Plata / París, Francia	2	98	0.01	101	0.01
Catey, Samaná, Samaná, Rep Dom / Puerto Plata / París, Francia	42	3,050	0.26	2,786	0.24
Catey, Samaná, Samaná, Rep Dom / Puerto Plata / París, Francia	2	139	0.01	72	0.01
París, Francia / Puerto Plata / París, Francia	2	302	0.03	194	0.02
Catey, Samaná, Samaná, Rep Dom / Puerto Plata / Punta Cana, Rep Dom	2	137	0.01	140	0.01
<b>ZOON AIRLINE, INC</b>	<b>138</b>	<b>12,052</b>	<b>1.04</b>	<b>11,975</b>	<b>1.04</b>
Montreal, Canadá / Puerto Plata / Montreal, Canada	42	5,054	0.44	4,891	0.42
Punta Cana, Rep Dom / Puerto Plata / Ottawa, Canadá	26	3,105	0.27	2,974	0.26
Punta Cana, Rep Dom / Puerto Plata / Montreal, Canada	46	2,259	0.20	2,196	0.19
Punta Cana, Rep Dom / Puerto Plata / Ottawa, Canadá	2	266	0.02	134	0.01
Montreal, Canadá / Puerto Plata / Punta Cana, Rep Dom	4	0	0.00	180	0.02
Ottawa, Canadá / Puerto Plata / Montreal, Canada	10	898	0.08	1,059	0.09
Montreal, Canadá / Puerto Plata / Ottawa, Canadá	4	270	0.02	238	0.02
Punta Cana, Rep Dom / Puerto Plata / Toronto, Canada	2	0	0.00	88	0.01
Montreal, Canada / Puerto Plata / Ottawa, Canadá	2	200	0.02	215	0.02
<b>AIR ANTILLES EXPRES (GUY)</b>	<b>36</b>	<b>604</b>	<b>0.05</b>	<b>651</b>	<b>0.06</b>
Pointe A Pitre, Guadalupe / Punta Cana / Pointe A Pitre, Guadalupe	16	283	0.02	268	0.02
Pointe A Pitre, Antillas Francesa / Punta Cana / Pointe A Pitre, Antillas Francesa	16	240	0.02	310	0.03

Cuadro 333-19. **Movimiento de pasajeros en vuelos charter,**  
según línea aéreas y ruta  
2007

Línea aérea y ruta	Vuelos charter	Movimiento de pasajeros			
		Embarcados	%	Desembarcados	%
Pointe A Pitre, Guadalupe / Punta Cana / Pointe A Pitre, Antillas Francesa	2	35	0.00	46	0.00
Pointe A Pitre, Guadalupe / Punta Cana / Pointe A Pitre, Antillas Francesa	2	46	0.00	27	0.00
<b>AEROVIAS DEL CONTINENTE</b>	<b>4</b>	<b>135</b>	<b>0.01</b>	<b>139</b>	<b>0.01</b>
Cleveland, EE.UU. / Punta Cana / Cleveland, EE.UU.	4	135	0.01	139	0.01
<b>AEROLINEAS ARGENTINA</b>	<b>18</b>	<b>2,044</b>	<b>0.18</b>	<b>1,925</b>	<b>0.17</b>
Buenos Aires, Argentina / Punta Cana / Buenos Aires, Argentina	18	2,044	0.18	1,925	0.17
<b>AEROLINEAS GALAPAGOS</b>	<b>30</b>	<b>937</b>	<b>0.08</b>	<b>1,177</b>	<b>0.10</b>
Ecuador / Punta Cana / Ecuador	14	272	0.02	494	0.04
Ecuador / Punta Cana / Ecuador	4	184	0.02	200	0.02
Ecuador / Punta Cana / Ecuador	6	255	0.02	247	0.02
Ecuador / Punta Cana / Ecuador	6	226	0.02	236	0.02
<b>AIR CARAIBES</b>	<b>30</b>	<b>675</b>	<b>0.06</b>	<b>699</b>	<b>0.06</b>
Pointe A Pitre, Guadalupe / Punta Cana / Pointe A Pitre, Guadalupe	14	286	0.02	278	0.02
Pointe A Pitre, Antillas Francesa / Punta Cana / Pointe A Pitre, Antillas Francesa	8	155	0.01	156	0.01
Pointe A Pitre, Antillas Francesa / Punta Cana / Pointe A Pitre, Guadalupe	4	156	0.01	156	0.01
Pointe A Pitre, Guadalupe / Punta Cana / Pointe A Pitre, Antillas Francesa	4	78	0.01	109	0.01
<b>AEROLION</b>	<b>10</b>	<b>527</b>	<b>0.05</b>	<b>804</b>	<b>0.07</b>
Millano, Italia / Punta Cana / Millano, Italia	6	439	0.04	521	0.05
Catey, Samaná, Samaná, Rep Dom / Punta Cana / Millano, Italia	2	82	0.01	85	0.01
Millano, Italia / Punta Cana / Millano, Italia	2	6	0.00	198	0.02
<b>AIR ANGOULEME</b>	<b>34</b>	<b>1,214</b>	<b>0.11</b>	<b>1,181</b>	<b>0.10</b>
Ecuador / Punta Cana / Ecuador	10	236	0.02	458	0.04
Ecuador / Punta Cana / Ecuador	2	38	0.00	11	0.00
Ecuador / Punta Cana / Ecuador	16	620	0.05	584	0.05
Ecuador / Punta Cana / Ecuador	6	320	0.03	128	0.01
<b>AIR CARAIBES ALTANTIQUE</b>	<b>10</b>	<b>1,540</b>	<b>0.13</b>	<b>1,093</b>	<b>0.09</b>
París, Francia / Punta Cana / París, Francia	10	1,540	0.13	1,093	0.09
<b>AIR COMET</b>	<b>4</b>	<b>303</b>	<b>0.03</b>	<b>0</b>	<b>0.00</b>

Cuadro 333-19. **Movimiento de pasajeros en vuelos charter,**  
según línea aéreas y ruta  
2007

Línea aérea y ruta	Vuelos charter	Movimiento de pasajeros			
		Embarcados	%	Desembarcados	%
Madrid, Easpaña / Punta Cana / Lima, Peru	4	303	0.03	0	0.00
<b>AIR MALTA</b>	<b>14</b>	<b>610</b>	<b>0.05</b>	<b>622</b>	<b>0.05</b>
Ecuador / Punta Cana / Ecuador	14	610	0.05	622	0.05
<b>ALLEGAIN AIR, INC</b>	<b>92</b>	<b>5,589</b>	<b>0.48</b>	<b>5,400</b>	<b>0.47</b>
Milwakee, EE.UU. / Punta Cana / Milwakee, EE.UU.	74	4,361	0.38	4,561	0.40
Milwakee, EE.UU. / Punta Cana / Orlando Florida, EE.UU.	18	1,228	0.11	839	0.07
<b>AMERICAN TRANS AIR INC</b>	<b>140</b>	<b>9,336</b>	<b>0.81</b>	<b>9,280</b>	<b>0.80</b>
San Martín, Antillas Holandesas / Punta Cana / San Martín, Antillas Holandesas	2	0	0.00	162	0.01
Providencia, Turcas y Caicos / Punta Cana / Indianapolis, EE.UU.	2	160	0.01	0	0.00
Miami, EE.UU. / Punta Cana / San Juan, Puerto Rico	50	3,677	0.32	3,431	0.30
San Juan, Puerto Rico / Punta Cana / Miami, EE.UU.	50	3,704	0.32	3,479	0.30
San Juan, Puerto Rico / Punta Cana / San Juan, Puerto Rico	16	832	0.07	1,029	0.09
Miami, EE.UU. / Punta Cana / Miami, EE.UU.	8	531	0.05	592	0.05
Punta Cana / San Juan, Puerto Rico / Punta Cana / Miami, EE.UU.	6	206	0.02	0	0.00
Gallup Muni, EE.UU. / Punta Cana / Boltimore, EE.UU.	2	0	0.00	226	0.02
Miami, EE.UU. / Punta Cana / Gallup Muni, EE.UU.	2	226	0.02	196	0.02
Atlanta, EE.UU. / Punta Cana / Atlanta, EE.UU	2	0	0.00	165	0.01
<b>ASERCA AIRLINES</b>	<b>24</b>	<b>571</b>	<b>0.05</b>	<b>762</b>	<b>0.07</b>
Valencia, Venezuela / Punta Cana / Valencia, Venezuela	10	296	0.03	480	0.04
Caracas, Venezuela / Punta Cana / Caracas, Venezuela	8	63	0.01	198	0.02
Valencia, Venezuela / Punta Cana / Caracas, Venezuela	2	68	0.01	0	0.00
Caracas, Venezuela / Punta Cana / Caracas, Venezuela	4	144	0.01	84	0.01
<b>AUSTRALION AIR LINEA LAUDA AIR</b>	<b>2</b>	<b>233</b>	<b>0.02</b>	<b>0</b>	<b>0.00</b>
Franfurt, Alemania / Punta Cana / Viena, Austria	2	233	0.02	0	0.00
<b>AVIONES DE ORIENTE</b>	<b>50</b>	<b>1,424</b>	<b>0.12</b>	<b>1,603</b>	<b>0.14</b>
Caracas, Venezuela / Punta Cana / Caracas, Venezuela	50	1,424	0.12	1,603	0.14
<b>AM CENTURY</b>	<b>18</b>	<b>44</b>	<b>0.00</b>	<b>20</b>	<b>0.00</b>
La Romana , Rep Dom / Punta Cana / Montego Bay, Jamaica	10	44	0.00	0	0.00
Montego Bay, Jamaica / Punta Cana / La Isabela, Santo Domingo Rep Dom	8	0	0.00	20	0.00
<b>BELAIR</b>	<b>18</b>	<b>1,436</b>	<b>0.12</b>	<b>1,683</b>	<b>0.15</b>
Zurich, Suiza / Punta Cana / Zurich, Suiza	16	830	0.07	1,482	0.13
Londres, Inglaterra / Punta Cana / Zurich, Suiza	2	606	0.05	201	0.02



Cuadro 333-19. **Movimiento de pasajeros en vuelos charter,**  
según línea aéreas y ruta  
2007

Línea aérea y ruta	Vuelos charter	Movimiento de pasajeros			
		Embarcados	%	Desembarcados	%
<b>BLUE PANORAMA</b>	<b>19</b>	<b>2,050</b>	<b>0.18</b>	<b>1,982</b>	<b>0.17</b>
Millano, Italia / Punta Cana / Millano, Italia	10	1,317	0.11	1,352	0.12
Samana Catey, Samaná, Rep Dom / Punta Cana / Millano, Italia	2	208	0.02	199	0.02
Freepor, Bahamas / Punta Cana / Millano, Italia	3	261	0.02	81	0.01
Millano, Italia / Punta Cana / Samana Catey, Samaná, Rep Dom	2	78	0.01	157	0.01
Zurich, Suiza / Punta Cana / Zurich, Suiza	2	186	0.02	193	0.02
<b>BRA-TRANSPORTES AEREAS LTDA</b>	<b>4</b>	<b>126</b>	<b>0.01</b>	<b>124</b>	<b>0.01</b>
Manau, Brazil / Punta Cana / Manau, Brazil	4	126	0.01	124	0.01
<b>BRITT AIRWAYS (BTA)</b>	<b>44</b>	<b>451</b>	<b>0.04</b>	<b>447</b>	<b>0.04</b>
San Juan, Puerto Rico / Punta Cana / San Juan, Puerto Rico	34	387	0.03	333	0.03
Miami, EE.UU. / Punta Cana / San Juan, Puerto Rico	4	0	0.00	85	0.01
San Juan, Puerto Rico / Punta Cana / Miami, EE.UU.	6	64	0.01	29	0.00
<b>CANJET AIRLINES</b>	<b>146</b>	<b>7,698</b>	<b>0.67</b>	<b>7,804</b>	<b>0.68</b>
Quebec, Canadá / Punta Cana / Quebec, Canada	38	1,988	0.17	2,055	0.18
Toronto, Canadá / Punta Cana / Toronto, Canadá	68	3,913	0.34	3,670	0.32
Halifax, Canadá / Punta Cana / Halifax, Canada	30	1,346	0.12	1,633	0.14
Toronto, Canadá / Punta Cana / Toronto, Canadá	2	118	0.01	114	0.01
Halifax, Canadá / Punta Cana / Halifax, Canada	4	228	0.02	217	0.02
Nasau, Bahamas / Punta Cana / Halifax, Canada	4	105	0.01	115	0.01
<b>CASINO EXPRESS AIRLINES</b>	<b>30</b>	<b>2,499</b>	<b>0.22</b>	<b>2,563</b>	<b>0.22</b>
Boston, EE.UU. / Punta Cana / Boston, EE.UU.	30	2,499	0.22	2,563	0.22
<b>CONVIASA</b>	<b>56</b>	<b>1,559</b>	<b>0.13</b>	<b>1,876</b>	<b>0.16</b>
Caracas, Venezuela / Punta Cana / Caracas, Venezuela	48	1,447	0.13	1,605	0.14
Caracas, Venezuela / Punta Cana / Valencia, Venezuela	2	0	0.00	104	0.01
Oranjestad, Aruba / Punta Cana / Caracas, Venezuela	4	0	0.00	165	0.01
Santo Domingo, Rep Dom / Punta Cana / Caracas, Venezuela	2	112	0.01	2	0.00
<b>CORSAIR</b>	<b>172</b>	<b>43,048</b>	<b>3.72</b>	<b>41,990</b>	<b>3.64</b>
París, Francia / Punta Cana / París, Francia	126	33,485	2.90	32,953	2.86
París, Francia / Punta Cana / París, Francia	4	1,086	0.09	1,064	0.09
París, Francia / Punta Cana / París, Francia	20	5,399	0.47	5,031	0.44
París, Francia / Punta Cana / París, Francia	4	1,098	0.10	799	0.07
Pointe A Pitre, Antillas Francesa / Punta Cana / París, Francia	2	575	0.05	389	0.03
París, Francia / Punta Cana / Catey, Samaná, Samaná, Rep Dom	12	835	0.07	976	0.08

Cuadro 333-19. **Movimiento de pasajeros en vuelos charter,**  
según línea aéreas y ruta  
2007

Línea aérea y ruta	Vuelos charter	Movimiento de pasajeros			
		Embarcados	%	Desembarcados	%
Philipburg, Antillas Neerlandesas / Punta Cana / París, Francia	2	398	0.03	388	0.03
Philipburg, Antillas Neerlandesas / Punta Cana / París, Francia	2	172	0.01	390	0.03
<b>CHARTER ONE AIR OPERATION</b>	<b>620</b>	<b>48,173</b>	<b>4.17</b>	<b>49,059</b>	<b>4.25</b>
Toronto, Canadá / Punta Cana / Toronto, Canadá	252	20,762	1.80	21,156	1.83
Montreal, Canadá / Punta Cana / Montreal, Canada	176	15,014	1.30	15,216	1.32
Otawa, Canadá / Punta Cana / Otawa, Canada	38	3,372	0.29	3,139	0.27
London, Canadá / Punta Cana / London, Canada	20	1,593	0.14	1,572	0.14
Montreal, Canadá / Punta Cana / Puerto Plata, Rep Dom	16	651	0.06	636	0.06
Charlo, Canadá / Punta Cana / Halifax, Canda	2	139	0.01	183	0.02
Puerto Plata, Rep Dom / Punta Cana / Montreal, Canada	4	262	0.02	185	0.02
Halifax, Canda / Punta Cana / Halifax, Canda	10	857	0.07	817	0.07
Atlanta, EE.UU. / Punta Cana / Montreal, Canada	2	185	0.02	187	0.02
Toronto, Canada / Punta Cana / Halifax, Canda	4	373	0.03	188	0.02
Halifax, Canda / Punta Cana / Toronto, Canada	2	186	0.02	0	0.00
Montreal, Canadá / Punta Cana / Cancun, Mexico	2	0	0.00	178	0.02
Montreal, Canadá / Punta Cana / Toronto, Canada	2	184	0.02	105	0.01
Toronto, Canadá / Punta Cana / Montreal, Canada	2	178	0.02	366	0.03
Cancun, Mexico / Punta Cana / Toronto, Canada	2	180	0.02	0	0.00
Puerto Plata, Rep Dom / Punta Cana / Toronto, Canada	20	666	0.06	872	0.08
Toronto, Canada / Punta Cana / Puerto Plata, Rep Dom	16	679	0.06	774	0.07
Otawa, Canadá / Punta Cana / Quebec, Canada	12	588	0.05	616	0.05
Quebec, Canadá / Punta Cana / Otawa, Canada	16	912	0.08	991	0.09
Puerto Plata, Rep Dom / Punta Cana / Quebec, Canada	4	254	0.02	331	0.03
Quebec, Canadá / Punta Cana / Montreal, Canada	2	261	0.02	407	0.04
Montreal, Canadá / Punta Cana / Otawa, Canada	4	179	0.02	372	0.03
Santiago de Cuba / Punta Cana / Montreal, Canada	2	189	0.02	96	0.01
Brigetown, Barbados / Punta Cana / Montreal, Canada	2	147	0.01	0	0.00
Toronto, Canadá / Punta Cana / Winipeg, Canadá	2	0	0.00	175	0.02
Montreal, Canadá / Punta Cana / Quebec, Canada	2	84	0.01	182	0.02
Sastakon, Canda / Punta Cana / Toronto, Canada	2	180	0.02	156	0.01
Bagotville, Canadá / Punta Cana / Quebec, Canada	2	98	0.01	159	0.01
<b>CHAMPION AIR</b>	<b>28</b>	<b>1,140</b>	<b>0.10</b>	<b>951</b>	<b>0.08</b>
San Juan , Puerto Rico / Punta Cana / San Juan , Puerto Rico	28	1,140	0.10	951	0.08
<b>EDEHWEIR AIRLINE</b>	<b>128</b>	<b>13,239</b>	<b>1.15</b>	<b>13,312</b>	<b>1.15</b>
			0.00		
Zurich, Suiza / Punta Cana / Puerto Plata, Rep Dom	78	6,818	0.59	7,065	0.61
Zurich, Suiza / Punta Cana / Zurich, Suiza	50	6,421	0.56	6,247	0.54
<b>FIRST CHOISE</b>	<b>152</b>	<b>17,709</b>	<b>1.53</b>	<b>18,361</b>	<b>1.59</b>
Londres, Inglaterra / Punta Cana / Londres, Inglaterra	54	6,308	0.55	6,423	0.56
Manchester, Inglaterra / Punta Cana / Manchester, Inglaterra	54	6,648	0.58	6,657	0.58
East Midlands, Alemania / Punta Cana / East Midlands, Alemania	26	2,995	0.26	3,203	0.28
Bermuda Nasau, Bermuda / Punta Cana / Londres, Inglaterra	2	256	0.02	257	0.02
Manchester, Inglaterra / Punta Cana / Londres, Inglaterra	6	764	0.07	757	0.07
Londres, Inglaterra / Punta Cana / Londres, Inglaterra	2	225	0.02	210	0.02

Cuadro 333-19. **Movimiento de pasajeros en vuelos charter,**  
según línea aéreas y ruta  
2007

Línea aérea y ruta	Vuelos charter	Movimiento de pasajeros			
		Embarcados	%	Desembarcados	%
Londres, Inglaterra / Punta Cana / Manchester, Inglaterra	2	257	0.02	231	0.02
Manchester, Inglaterra / Punta Cana / Atlanta, EE.UU.	2	256	0.02	241	0.02
Manchester, Inglaterra / Punta Cana / Caracas, Venezuela	2	0	0.00	226	0.02
Londres, Inglaterra / Punta Cana / Samana Catey, Samaná, Rep Dom	2	0	0.00	156	0.01
<b>FINA AIR</b>	<b>8</b>	<b>180</b>	<b>0.02</b>	<b>249</b>	<b>0.02</b>
Puerto Plata, Rep Dom / Punta Cana / Halifax, Canda	8	180	0.02	249	0.02
<b>GAREWAY USA 3000</b>	<b>6</b>	<b>313</b>	<b>0.03</b>	<b>232</b>	<b>0.02</b>
Pittsburg, EE.UU. / Punta Cana / Windsor, EE.UU.	6	313	0.03	232	0.02
<b>GESTAIR EXECUTIVE JET</b>	<b>2</b>	<b>9</b>	<b>0.00</b>	<b>9</b>	<b>0.00</b>
Palma de Mallorca, España / Punta Cana / Palma de Mallorca, España	2	9	0.00	9	0.00
<b>IBERWORD</b>	<b>546</b>	<b>95,037</b>	<b>8.22</b>	<b>94,826</b>	<b>8.22</b>
Madrid, España / Punta Cana / Madrid, España	492	86,863	7.52	86,665	7.51
París, Francia / Punta Cana / Madrid, España	4	710	0.06	775	0.07
La Isabela Santo Domingo Rep Dom / Punta Cana / Madrid, España	2	363	0.03	366	0.03
Madrid, España / Punta Cana / Barcelona, España	16	2,136	0.18	2,295	0.20
Madrid, España / Punta Cana / Lisboa, Portugal	6	384	0.03	337	0.03
Lisboa, Portugal / Punta Cana / Lisboa, Portugal	2	294	0.03	333	0.03
Barcelona, España / Punta Cana / Barcelona, España	20	3,659	0.32	3,286	0.28
Barcelona, España / Punta Cana / Madrid, España	2	241	0.02	384	0.03
La Romana, Rep Dom / Punta Cana / Madrid, España	2	387	0.03	385	0.03
<b>INTERISLAND AIRWAYS (INY)</b>	<b>4</b>	<b>23</b>	<b>0.00</b>	<b>23</b>	<b>0.00</b>
Providencia, Turcas y Caicos / Punta Cana / Providencia, Turcas y Caicos	4	23	0.00	23	0.00
<b>LIVINGSTON, S. P.A.</b>	<b>42</b>	<b>2,734</b>	<b>0.24</b>	<b>2,530</b>	<b>0.22</b>
Milano, Italia / Punta Cana / Milano, Italia	10	777	0.07	875	0.08
Milano, Italia / Punta Cana / Montego Bay, Jamaica	28	1,715	0.15	1,414	0.12
Milano, Italia / Punta Cana / Milano, Italia	2	0	0.00	241	0.02
Mexico / Punta Cana / Prizzi, Italia	2	242	0.02	0	0.00
<b>LANPERU</b>	<b>6</b>	<b>280</b>	<b>0.02</b>	<b>282</b>	<b>0.02</b>
Ecuador / Punta Cana / Lima, Perú	2	0	0.00	142	0.01
Ecuador / Punta Cana / Ecuador	2	140	0.01	140	0.01
Lima, Perú / Punta Cana / Ecuador	2	140	0.01	0	0.00
<b>LASER</b>	<b>22</b>	<b>575</b>	<b>0.05</b>	<b>540</b>	<b>0.05</b>

Cuadro 333-19. **Movimiento de pasajeros en vuelos charter,**  
según línea aéreas y ruta  
2007

Línea aérea y ruta	Vuelos charter	Movimiento de pasajeros			
		Embarcados	%	Desembarcados	%
Valencia, Venezuela / Punta Cana / Caracas, Venezuela	2	22	0.00	98	0.01
Valencia, Venezuela / Punta Cana / Valencia, Venezuela	6	170	0.01	188	0.02
Margarita, Venezuela / Punta Cana / Margarita, Venezuela	14	383	0.03	254	0.02
<b>MARTINAIR HOLLAND</b>	<b>202</b>	<b>16,370</b>	<b>1.42</b>	<b>16,406</b>	<b>1.42</b>
Brusela, Bélgica / Punta Cana / Puerto Plata, Rep. Dom.	86	8,091	0.70	8,625	0.75
Varadero, Cuba / Punta Cana / Brusela, Bélgica	88	6,651	0.58	6,126	0.53
Brusela, Bélgica / Punta Cana / Ostende, Bélgica	14	1,098	0.10	1,096	0.09
Cancun, Mexico / Punta Cana / Amsterdam, Holanda	2	74	0.01	0	0.00
Zandery, Surinan / Punta Cana / Amsterdam, Holanda	2	76	0.01	0	0.00
Puerto Plata, Rep Dom / Punta Cana / Brusela, Bélgica	2	0	0.00	128	0.01
Varadero, Cuba / Punta Cana / Costa, Rica	2	0	0.00	127	0.01
Orlando, FloridaEE.UU. / Punta Cana / Orlando, FloridaEE.UU.	2	104	0.01	0	0.00
Bélgica, Brusela / / Punta Cana / Puerto Plata, Rep Dom.	2	153	0.01	181	0.02
Brusela, Bélgica / Punta Cana / Varadero, Cuba	2	123	0.01	123	0.01
<b>MIAMI AIR INTERNACIONAL</b>	<b>118</b>	<b>7,065</b>	<b>0.61</b>	<b>7,239</b>	<b>0.63</b>
Boston, EE.UU. / Punta Cana / Boston, EE.UU.	58	3,839	0.33	3,750	0.32
Edmonton, Canadá / Punta Cana / Miami, EE.UU.	4	0	0.00	297	0.03
Richmond, EE.UU. / Punta Cana / Nasau, Bahamas	2	0	0.00	168	0.01
Nasau, Bahama s / Punta Cana / Willemstad, Antillas Nerlandesas	2	171	0.01	0	0.00
Boston, EE.UU. / Punta Cana / Miami, EE.UU.	6	320	0.03	324	0.03
Halifax, Canadá / Punta Cana / Miami, EE.UU.	2	0	0.00	129	0.01
Miami, EE.UU. / Punta Cana / Miami, EE.UU.	18	1,459	0.13	1,006	0.09
Miami, EE.UU. / Punta Cana / Puerto Plata, Rep Dom	2	0	0.00	172	0.01
Samana Catey, Samaná, Rep Dom / Punta Cana / San Juan, Puereto Rico	2	0	0.00	132	0.01
Samana Catey, Samaná, Rep Dom / Punta Cana / Miami, EE.UU.	10	774	0.07	646	0.06
Santo Domingo, Rep Dom / Punta Cana / Miami, EE.UU.	2	171	0.01	152	0.01
Boston, EE.UU. / Punta Cana / San Juan, Puereto Rico	2	0	0.00	150	0.01
Miami, EE.UU. / Punta Cana / Miami, EE.UU.	2	169	0.01	0	0.00
Norfolk, EE.UU. / Punta Cana / Miami, EE.UU.	2	0	0.00	162	0.01
Boltimore, EE.UU. / Punta Cana / Norfolk, EE.UU.	2	162	0.01	0	0.00
Boston, EE.UU. / Punta Cana / Orlando, EE.UU.	2	0	0.00	151	0.01
<b>M&amp;N AVIATION</b>	<b>24</b>	<b>90</b>	<b>0.01</b>	<b>68</b>	<b>0.01</b>
San Juan, Puereto Rico / Punta Cana / San Juan, Puereto Rico	4	15	0.00	16	0.00
San Juan, Puereto Rico / Punta Cana / San Juan, Puereto Rico	10	43	0.00	34	0.00
San Juan, Puereto Rico / Punta Cana / Panama	4	5	0.00	0	0.00
San Juan, Puereto Rico / Punta Cana / San Juan, Puereto Rico	2	0	0.00	18	0.00
San Juan, Puereto Rico / Punta Cana / San Juan, Puereto Rico	4	27	0.00	0	0.00
<b>MY TRAVLE</b>	<b>108</b>	<b>17,739</b>	<b>1.53</b>	<b>17,284</b>	<b>1.50</b>
Londres, Inglaterra / Punta Cana / Londres, Inglaterra	72	12,363	1.07	11,886	1.03
Manchester, Inglaterra / Punta Cana / Manchester, Inglaterra	28	4,444	0.38	4,170	0.36

Cuadro 333-19. **Movimiento de pasajeros en vuelos charter,**  
según línea aéreas y ruta  
2007

Línea aérea y ruta	Vuelos charter	Movimiento de pasajeros			
		Embarcados	%	Desembarcados	%
Manchester, Inglaterra / Punta Cana / Londres, Inglaterra	2	342	0.03	310	0.03
Londres, Inglaterra / Punta Cana / Manchester, Inglaterra	6	590	0.05	918	0.08
<b>NEOS-AIR-SPA</b>	<b>40</b>	<b>2,555</b>	<b>0.22</b>	<b>2,773</b>	<b>0.24</b>
Samana Catey, Samaná, Rep Dom / Punta Cana / IMilano, Italia	28	1,692	0.15	1,858	0.16
Samana Catey, Samaná, Rep Dom / Punta Cana / Samana Catey, Samaná, Rep Dom	6	486	0.04	470	0.04
París, Francia / Punta Cana / Zurich, Suiza	2	0	0.00	246	0.02
Zurich, Suiza / Punta Cana / Bolongna, Italia	2	265	0.02	0	0.00
IMilano, Italia / Punta Cana / Samana Catey, Samaná, Rep Dom	2	112	0.01	199	0.02
<b>NORTH AMERICAN AIRLINE</b>	<b>104</b>	<b>7,870</b>	<b>0.68</b>	<b>7,702</b>	<b>0.67</b>
New York, EE.UU. / Punta Cana / New York, EE.UU.	56	4,374	0.38	4,506	0.39
Bosrton, EE.UU. / Punta Cana / Bosrton, EE.UU.	40	3,160	0.27	2,870	0.25
New York, EE.UU. / Punta Cana / Kingsnton, Jamaica	2	0	0.00	175	0.02
New York, EE.UU. / Punta Cana / Cockburntown, Bahamas	2	150	0.01	0	0.00
New York, EE.UU. / Punta Cana / Providencia, Turka y Caisco	2	1	0.00	151	0.01
Providencia Turka y Caisco / Punta Cana / New York, EE.UU.	2	185	0.02	0	0.00
<b>ORBEST, S.A.</b>	<b>88</b>	<b>12,188</b>	<b>1.05</b>	<b>12,095</b>	<b>1.05</b>
Lisboa, Portugal / Punta Cana / Lisboa, Portugal	70	11,852	1.03	11,776	1.02
Milano, Italia / Punta Cana / Lisboa, Portugal	18	336	0.03	319	0.03
<b>PACE AIRLINES</b>	<b>212</b>	<b>10,977</b>	<b>0.95</b>	<b>10,818</b>	<b>0.94</b>
Orlando Florida, EE.UU. / Punta Cana / Orlando Florida, EE.UU.	62	4,752	0.41	4,388	0.38
El Salvador / Punta Cana / San Juan, Puereto Rico	2	111	0.01	0	0.00
New York, EE.UU. / Punta Cana / San Juan, Puereto Rico	2	117	0.01	111	0.01
San Juan, Puereto Rico / Punta Cana / San Juan, Puereto Rico	146	5,997	0.52	6,319	0.55
<b>PULLMANTUR</b>	<b>206</b>	<b>40,151</b>	<b>3.47</b>	<b>41,224</b>	<b>3.57</b>
Madrid, España / Punta Cana / Madrid, España	198	39,354	3.41	40,528	3.51
Madrid, España / Punta Cana / Mexico	4	541	0.05	415	0.04
Londres, Inglaterra / Punta Cana / Londres, Inglaterra	4	256	0.02	281	0.02
<b>REPUBLICAIR, S.A DE CV</b>	<b>4</b>	<b>99</b>	<b>0.01</b>	<b>100</b>	<b>0.01</b>
Mexico / Punta Cana / Mexico	4	99	0.01	100	0.01
<b>REPUBLICA DE COLOMBIA</b>	<b>72</b>	<b>3,118</b>	<b>0.27</b>	<b>2,750</b>	<b>0.24</b>
Boston, EE.UU. / Punta Cana / Boston, EE.UU.	72	3,118	0.27	2,750	0.24
<b>ROYAL AIRLINE</b>	<b>4</b>	<b>192</b>	<b>0.02</b>	<b>274</b>	<b>0.02</b>

Cuadro 333-19. **Movimiento de pasajeros en vuelos charter,**  
según línea aéreas y ruta  
2007

Línea aérea y ruta	Vuelos charter	Movimiento de pasajeros			
		Embarcados	%	Desembarcados	%
Caracas, Venezuela / Punta Cana / Caracas, Venezuela	4	192	0.02	274	0.02
<b>RUTAS AEREAS, C.A.</b>	<b>14</b>	<b>448</b>	<b>0.04</b>	<b>339</b>	<b>0.03</b>
Caracas, Venezuela / Punta Cana / Caracas, Venezuela	14	448	0.04	339	0.03
<b>RYAN INTERNATIONAL</b>	<b>28</b>	<b>1,606</b>	<b>0.14</b>	<b>2,348</b>	<b>0.20</b>
Milwaukee, EE.UU. / Punta Cana / Milwaukee, EE.UU.	22	1,287	0.11	1,826	0.16
Boston, EE.UU. / Punta Cana / Boston, EE.UU.	4	183	0.02	364	0.03
Milwaukee, EE.UU. / Punta Cana / Milwaukee, EE.UU.	2	136	0.01	158	0.01
<b>SANTA BARBARA AIRLINE</b>	<b>8</b>	<b>320</b>	<b>0.03</b>	<b>478</b>	<b>0.04</b>
Pointe A Pitre, Antillas Francesa / Punta Cana / Caracas, Venezuela	2	0	0.00	178	0.02
Caracas, Venezuela / Punta Cana / Caracas, Venezuela	6	320	0.03	300	0.03
<b>SATA</b>	<b>122</b>	<b>12,574</b>	<b>1.09</b>	<b>12,540</b>	<b>1.09</b>
Lisboa, Portugal / Punta Cana / Lisboa, Portugal	122	12,574	1.09	12,540	1.09
<b>SERVICE AERO PROFESIONAL</b>	<b>65</b>	<b>55</b>	<b>0.00</b>	<b>103</b>	<b>0.01</b>
Pointe A Pitre, Guadalupe / Punta Cana / Pointe A Pitre, Guadalupe	2	14	0.00	3	0.00
Oranjestad, Aruba / Punta Cana / Oranjestad, Aruba	2	15	0.00	15	0.00
Santiago, de Cuba / Punta Cana / St John, Antigua y Barbuda	15	0	0.00	0	0.00
Varadero, Cuba / Punta Cana / Varadero, Cuba	16	11	0.00	21	0.00
Varadero, Cuba / Punta Cana / La Isabela, Santo Domingo Rep Dom	8	0	0.00	10	0.00
Varadero, Cuba / Punta Cana / San Juan, Puereto Rico	2	0	0.00	10	0.00
Pointe A Pitre, Guadalupe / Punta Cana / St John, Antigua y Barbuda	2	0	0.00	0	0.00
Bridgetown, Barbados / Punta Cana / La Isabela, Santo Domingo Rep Dom	6	0	0.00	22	0.00
Montego Bay, Jamaica / Punta Cana / Varadero, Cuba	8	0	0.00	22	0.00
Varadero, Cuba / Punta Cana / Oranjestad, Aruba	2	0	0.00	0	0.00
La Isabela, Santo Domingo Rep Dom / Punta Cana / Cancun, Mexico	2	15	0.00	0	0.00
<b>SKY SERVICE</b>	<b>1,064</b>	<b>88,421</b>	<b>7.65</b>	<b>87,928</b>	<b>7.62</b>
Toronto, Canadá / Punta Cana / Toronto, Canada	636	56,310	4.87	57,299	4.96
Sascaton, Canadá / Punta Cana / Sascaton, Canada	10	449	0.04	468	0.04
Puerto Plata, Rep Dom / Punta Cana / Toronto, Canada	26	1,427	0.12	1,353	0.12
Edmonton, Canadá / Punta Cana / Edmonton, Canada	6	573	0.05	417	0.04
Edmonton, Canadá / Punta Cana / Puerto Plata, Rep Dom	38	2,163	0.19	2,062	0.18
Cornwall Regional, Canadá / Punta Cana / Cornwall Regional, Canada	30	2,750	0.24	2,629	0.23

**Cuadro 333-19. Movimiento de pasajeros en vuelos charter,  
según línea aéreas y ruta  
2007**

Línea aérea y ruta	Vuelos charter	Movimiento de pasajeros			
		Embarcados	%	Desembarcados	%
Montreal, Canda / Punta Cana / Montreal, Canda	92	7,912	0.68	7,704	0.67
Hamilton, Canadá / Punta Cana / Hamilton, Canada	30	2,499	0.22	2,305	0.20
Otawa, Canadá / Punta Cana / Otawa, Canada	32	2,611	0.23	2,645	0.23
Puerto Plata , Rep Dom / Punta Cana / Calgary, Canadá	28	1,555	0.13	1,258	0.11
Winepeg, Canadá / Punta Cana / Winepeg, Canada	16	1,521	0.13	1,404	0.12
Puerto Plata , Rep Dom / Punta Cana / Regina, Canadá	14	664	0.06	574	0.05
Sascaton, Canada / / Punta Cana / Puerto Plata , Rep Dom	10	522	0.05	439	0.04
Waterloo, Canadá / Punta Cana / Waterloo, Canada	8	698	0.06	533	0.05
Regina, Canada / Punta Cana / Regina, Canadá	2	88	0.01	76	0.01
La Romana, Rep Dom / Punta Cana / Toronto, Canada	2	207	0.02	214	0.02
Puerto Plata , Rep Dom / Punta Cana / Otawa, Canada	2	75	0.01	74	0.01
Puerto Plata , Rep Dom / Punta Cana / Winepeg, Canada	4	173	0.01	160	0.01
Halifax, Canda / Punta Cana / Halifax, Canda	10	1,781	0.15	1,520	0.13
Puerto Plata , Rep Dom / Punta Cana / Montreal, Canda	2	102	0.01	0	0.00
La Romana, Rep Dom / Punta Cana / Calgary, Canadá	2	93	0.01	98	0.01
Toronto, Canadá / Punta Cana / Puerto Plata , Rep Dom	18	2,210	0.19	1,115	0.10
Calgary, Canadá / Punta Cana / Calgary, Canadá	4	399	0.03	388	0.03
Calgary, Canadá / Punta Cana / Toronto, Canada	2	153	0.01	202	0.02
Calgary, Canadá / Punta Cana / Puerto Plata , Rep Dom	2	135	0.01	197	0.02
Calgary, Canadá / Punta Cana / Glagman, Canadá	2	0	0.00	210	0.02
Toronto, Canadá / Punta Cana / Cancun, Mexico	2	132	0.01	0	0.00
Moose, Canadá / Punta Cana / Puerto Plata , Rep Dom	4	81	0.01	170	0.01
Toronto, Canadá / Punta Cana / Nasau, Bahamas	2	57	0.00	140	0.01
Puerto Plata , Rep Dom / Punta Cana / Puerto Plata , Rep Dom	2	136	0.01	120	0.01
Toronto, Canadá / Punta Cana / London, Canda	4	140	0.01	358	0.03
Toronto, Canadá / Punta Cana / Otawa, Canadá	2	140	0.01	214	0.02
Hamilton, Canadá / Punta Cana / Otawa, Canadá	2	0	0.00	169	0.01
Toronto, Canadá / Punta Cana / Golden Rock, St Kitts And Nevis	4	19	0.00	182	0.02
Calgary, Canadá / Punta Cana / Toronto, Canada	2	199	0.02	215	0.02
Waterloo, Canda / Punta Cana / Toronto, Canada	2	90	0.01	164	0.01
Edmonton, Canadá / Punta Cana / Puerto Plata , Rep Dom	2	51	0.00	98	0.01
Regina, Canadá / Punta Cana / Saskaton, Canadá	2	0	0.00	215	0.02
Otawa, Canadá / Punta Cana / Hamilton, Canada	2	78	0.01	208	0.02
Manchester, Inglaterra / Punta Cana / Manchester, Inglaterra	2	228	0.02	199	0.02
Toronto, Canadá / Punta Cana / Cancun, Mexico	2	0	0.00	132	0.01
<b>SKY KING</b>	<b>138</b>	<b>4,086</b>	<b>0.35</b>	<b>5,279</b>	<b>0.46</b>
San Juan, Puerto Rico / Punta Cana / San Juan, Puerto Rico	138	4,086	0.35	5,279	0.46
<b>SUN COUNTRY AIRLINE</b>	<b>32</b>	<b>2,044</b>	<b>0.18</b>	<b>2,048</b>	<b>0.18</b>
Mineapoli, EE.UU. / Punta Cana / Mineapoli, EE.UU.	32	2,044	0.18	2,048	0.18
<b>TRANSPORTES AEREOS MILITATRES (TAE)</b>	<b>6</b>	<b>325</b>	<b>0.03</b>	<b>241</b>	<b>0.02</b>
Quito, Ecuador / Punta Cana / Quito, Ecuador	6	325	0.03	241	0.02
<b>TACA INTERNATIONAL AIRLINE</b>	<b>8</b>	<b>296</b>	<b>0.03</b>	<b>300</b>	<b>0.03</b>
Alajuela, Costa Rica / Punta Cana / Alajuela , Costa Rica	2	0	0.00	150	0.01

**Cuadro 333-19. Movimiento de pasajeros en vuelos charter,  
según línea aéreas y ruta  
2007**

Línea aérea y ruta	Vuelos charter	Movimiento de pasajeros			
		Embarcados	%	Desembarcados	%
La Romana, Rep Dom / Punta Cana / Alajuela, Csta Rica	2	148	0.01	0	0.00
San Salvador / Punta Cana / San Salvador	4	148	0.01	150	0.01
<b>TAME-LINEAS AEREAS</b>	<b>108</b>	<b>5,382</b>	<b>0.47</b>	<b>4,789</b>	<b>0.41</b>
Quito, Ecuador / Punta Cana / Quito, Ecuador	78	4,444	0.38	3,729	0.32
Puerto Plata , Rep Dom / Punta Cana / Quito, Ecuador	2	147	0.01	1	0.00
Quito, Ecuador / Puerto Plata , Rep Dom / Punta Cana	10	249	0.02	263	0.02
Quito, Ecuador / Punta Cana / Quito, Ecuador	8	172	0.01	390	0.03
Quito, Ecuador / Punta Cana / Quito, Ecuador	4	124	0.01	150	0.01
Quito, Ecuador / Punta Cana / Quito, Ecuador	2	109	0.01	119	0.01
Quito, Ecuador / Punta Cana / Quito, Ecuador	2	0	0.00	137	0.01
Caracas, Venezuela / Punta Cana / Quito, Ecuador	2	137	0.01	0	0.00
<b>THOMAS COOK AIRLINES</b>	<b>54</b>	<b>8,701</b>	<b>0.75</b>	<b>8,855</b>	<b>0.77</b>
Manchester, Inglaterra / Punta Cana / Manchester, Inglaterra	44	7,437	0.64	7,180	0.62
Londres, Inglaterra / Punta Cana / Manchester, Inglaterra	4	670	0.06	696	0.06
Manchester, Inglaterra / Punta Cana / Puerto Plata, Rep Dom	4	256	0.02	628	0.05
Londres, Inglaterra / Punta Cana / Londres, Inglaterra	2	338	0.03	351	0.03
<b>TOMPSON FLY</b>	<b>214</b>	<b>27,417</b>	<b>2.37</b>	<b>26,846</b>	<b>2.33</b>
Manchester, Inglaterra / Punta Cana / Manchester, Inglaterra	100	12,719	1.10	11,979	1.04
Londres, Inglaterra / Punta Cana / Londres, Inglaterra	104	13,623	1.18	14,101	1.22
Londres, Inglaterra / Punta Cana / Manchester, Inglaterra	4	262	0.02	272	0.02
Manchester, Inglaterra / Punta Cana / Londres, Inglaterra	6	813	0.07	494	0.04
<b>TUI AIRLINES NEDERLAND</b>	<b>188</b>	<b>14,505</b>	<b>1.26</b>	<b>14,662</b>	<b>1.27</b>
Asterdan, Holanda / Punta Cana / Wellemstad, Antillas Nerlandesas	34	1,544	0.13	1,589	0.14
Balemul, Francia / Punta Cana / Asterdan, Holandan	32	3,932	0.34	3,942	0.34
Puerto Plata , Rep Dom / / Punta Cana / Balemul, Francia	2	269	0.02	124	0.01
Asterdan, Holanda / Punta Cana / Puerto Plata, Rep Dom	56	3,824	0.33	3,675	0.32
Asterdan, Holanda / Punta Cana / Montego Bay, Jamaica	56	4,408	0.38	4,795	0.42
Puerto Plata , Rep Dom / Punta Cana / Asterdan, Holanda	4	223	0.02	215	0.02
Asterdan, Holanda / Punta Cana / Asterdan, Holanda	2	153	0.01	168	0.01
Asterdan, Holanda / Punta Cana / Asterdan, Holanda	2	152	0.01	154	0.01
<b>TUI BELGIUM</b>	<b>6</b>	<b>374</b>	<b>0.03</b>	<b>519</b>	<b>0.04</b>
Puerto Plata , Rep Dom / Punta Cana / Brusela Bélgica	2	119	0.01	212	0.02
Brusela Bélgica / Punta Cana / Montego Bay, Jamaica	2	137	0.01	179	0.02
Varadero, Cuba / Punta Cana / Varadero, Cuba	2	118	0.01	128	0.01
<b>TRANSAERO AIRLINES</b>	<b>111</b>	<b>14,914</b>	<b>1.29</b>	<b>15,310</b>	<b>1.33</b>
Moscu, Rusia / Punta Cana / Moscu, Rusia	111	14,914	1.29	15,310	1.33
<b>UNIVERSAL JET AVIATION</b>	<b>4</b>	<b>12</b>	<b>0.00</b>	<b>7</b>	<b>0.00</b>



Cuadro 333-19. **Movimiento de pasajeros en vuelos charter,**  
según línea aéreas y ruta  
2007

Línea aérea y ruta	Vuelos charter	Movimiento de pasajeros			
		Embarcados	%	Desembarcados	%
Habana, Cuba / Punta Cana / Habana, Cuba	4	12	0.00	7	0.00
<b>WEST JET</b>	<b>322</b>	<b>14,412</b>	<b>1.25</b>	<b>14,777</b>	<b>1.28</b>
Hamilton, Canadá / Punta Cana / Hamilton, Canada	102	1,876	0.16	1,754	0.15
Thunder Bay, Canadá / Punta Cana / Thunder Bay, Canada	28	1,470	0.13	1,476	0.13
Otawa, Canadá / Punta Cana / Otawa, Canada	70	4,304	0.37	4,300	0.37
Toronto, Canadá / Punta Cana / Toronto, Canada	42	2,213	0.19	2,754	0.24
Halifax, Canda / Punta Cana / Halifax, Canda	50	2,903	0.25	3,034	0.26
Moncton, Canadá / Punta Cana / Moncton, Canadá	22	1,394	0.12	997	0.09
Calgary, Canadá / Punta Cana / Toronto, Canada	2	9	0.00	98	0.01
Toronto, Canadá / Punta Cana / Otawa, Canadá	2	128	0.01	132	0.01
Toronto, Canadá / Punta Cana / Moncton, Canada	2	0	0.00	127	0.01
Moncton, Canadá / Punta Cana / Toronto, Canada	2	115	0.01	105	0.01
<b>XL AIRWAYS FRANCE</b>	<b>418</b>	<b>62,018</b>	<b>5.37</b>	<b>63,856</b>	<b>5.53</b>
París, Francia / Punta Cana / París, Francia	280	48,226	4.17	50,764	4.40
París, Francia / Punta Cana / Samana Catey, Samaná, Rep Dom	24	2,953	0.26	2,840	0.25
Cockburntown, Bahamas / Punta Cana / París, Francia	94	8,575	0.74	8,191	0.71
París, Francia / Punta Cana / Puerto Plata, Rep Dom	2	254	0.02	249	0.02
Cockburntown, Bahamas / Punta Cana / Cockburntown, Bahamas	2	360	0.03	150	0.01
Cockburntown, Bahamas / Punta Cana / Cockburntown, Bahamas	4	170	0.01	148	0.01
París, Francia / Punta Cana / París, Francia	4	639	0.06	719	0.06
París, Francia / Punta Cana / París, Francia	2	241	0.02	247	0.02
Cancun Mexico / Punta Cana / París, Francia	2	105	0.01	0	0.00
Surich Suiza / Punta Cana / París, Francia	2	138	0.01	192	0.02
París, Francia / Punta Cana / París, Francia	2	357	0.03	356	0.03
<b>ZOOM AIRLINE, INC</b>	<b>118</b>	<b>8,276</b>	<b>0.72</b>	<b>8,490</b>	<b>0.74</b>
Montreal, Canadá / Punta Cana / Montreal, Canada	22	1,792	0.16	1,922	0.17
Otawa, Canadá / Punta Cana / Oranjestad, Aruba	22	1,486	0.13	1,535	0.13
Otawa, Canada / Punta Cana / Puerto Plata, Rep Dom	42	1,928	0.17	2,025	0.18
Puerto Plata, Rep Dom / Punta Cana / Montreal, Canadá	4	503	0.04	240	0.02
Lethbridge, Canadá / Punta Cana / Varadero, Cuba	6	380	0.03	276	0.02
Toronto, Canadá / Punta Cana / Varadero, Cuba	2	127	0.01	126	0.01
Puerto Plata, Rep Dom / Punta Cana / Puerto Plata, Rep Dom	2	95	0.01	93	0.01
Calgary, Canadá / Punta Cana / Varadero, Cuba	2	0	0.00	266	0.02
Calgary, Canadá / Punta Cana / Calgary, Canada	8	1,045	0.09	1,043	0.09
Toronto, Canadá / Punta Cana / Toronto, Canadá	2	259	0.02	264	0.02
Calgary, Canadá / Punta Cana / Toronto, Canadá	2	249	0.02	268	0.02
Montreal, Canadá / Punta Cana / Calgary, Canada	2	212	0.02	217	0.02
Montreal, Canadá / Punta Cana / Otawa, Canadá	2	200	0.02	215	0.02
<b>AEROLION</b>	<b>50</b>	<b>4,928</b>	<b>0.43</b>	<b>4,654</b>	<b>0.40</b>
Milano, Italia / La Romana / Milano, Italia	8	971	0.08	1,020	0.09
Santa Maria Portugal / La Romana / Santa Maria Portugal	14	1,462	0.13	866	0.08

Cuadro 333-19. **Movimiento de pasajeros en vuelos charter,**  
según línea aéreas y ruta  
2007

Línea aérea y ruta	Vuelos charter	Movimiento de pasajeros			
		Embarcados	%	Desembarcados	%
Samana Catey, Samaná, Rep Dom / La Romana / Milano, Italia	10	1,146	0.10	1,024	0.09
Milano, Italia / La Romana / / Samana Catey, Samaná, Rep Dom	8	847	0.07	910	0.08
Santa Maria Portugal / La Romana / Lisboa, Portugal	2	83	0.01	220	0.02
Milano, Italia / La Romana / Santa Maria Portugal	2	217	0.02	0	0.00
Santa María Portugal / La Romana / Milano, Italia	6	202	0.02	614	0.05
<b>AEROVIAS DE MEXICO, S.A.</b>	<b>10</b>	<b>359</b>	<b>0.03</b>	<b>470</b>	<b>0.04</b>
Mexico / La Romana / Mexico	10	359	0.03	470	0.04
<b>AIR ANTILLES EXPRESS (GUY)</b>	<b>2</b>	<b>0</b>	<b>0.00</b>	<b>45</b>	<b>0.00</b>
Pointe A Pitre, Guadalupe / La Romana / Pointe A Pitre, Antillas Francesa	2	0	0.00	45	0.00
<b>AMERICAN TRANS</b>	<b>4</b>	<b>152</b>	<b>0.01</b>	<b>158</b>	<b>0.01</b>
Miami, EE.UU. / La Romana / San Juan, Puerto Rico	4	152	0.01	158	0.01
<b>AIR CARAIBES (FWI)</b>	<b>2</b>	<b>45</b>	<b>0.00</b>	<b>0</b>	<b>0.00</b>
Pointe A Pitre, Guadalupe / La Romana / Pointe A Pitre, Antillas Francesa	2	45	0.00	0	0.00
<b>AEROSERVICIOS MONTERREY</b>	<b>1</b>	<b>0</b>	<b>0.00</b>	<b>149</b>	<b>0.01</b>
Pointe A Pitre, Guadalupe / La Romana / Pointe A Pitre, Antillas Francesa	1	0	0.00	149	0.01
<b>BLUE PANORAMA</b>	<b>380</b>	<b>43,692</b>	<b>3.78</b>	<b>43,664</b>	<b>3.78</b>
Bolongna, Italia / La Romana / Bolongna, Italia	36	4,469	0.39	4,572	0.40
Milano, Italia / La Romana / Milano, Italia	142	17,742	1.54	18,019	1.56
Bolongna, Italia / La Romana / Bolongna, Italia	22	3,023	0.26	2,640	0.23
Bolongna, Italia / La Romana / Bolongna, Italia	24	2,579	0.22	2,315	0.20
Samana Catey, Samaná, Rep Dom / La Romana / Milano, Italia	40	4,177	0.36	3,892	0.34
Roma, Italia / La Romana / Bolongna, Italia	62	7,630	0.66	7,958	0.69
Bolongna, Italia / La Romana / Bolongna, Italia	2	274	0.02	32	0.00
Bolongna, Italia / La Romana / Faladie, Mali	2	272	0.02	270	0.02
Freeport, Bahamas / La Romana / Samana Catey, Samaná, Rep Dom	4	266	0.02	293	0.03
Milano, Italia / La Romana / Cancun, Mexico	4	157	0.01	48	0.00
Freeport, Bahamas / La Romana / Milano, Italia	2	202	0.02	173	0.01
Milano, Italia / La Romana / Habana, Cuba	2	208	0.02	193	0.02
Milano, Italia / La Romana / Holguin, Cuba	26	1,985	0.17	2,240	0.19
Milano, Italia / La Romana / Madrid, España	4	460	0.04	502	0.04
Bolongna, Italia / La Romana / Bolongna, Italia	4	58	0.01	271	0.02
Bolongna, Italia / La Romana / Montego Bay, Jamaica	2	190	0.02	241	0.02

Cuadro 333-19. **Movimiento de pasajeros en vuelos charter,**  
según línea aéreas y ruta  
2007

Línea aérea y ruta	Vuelos charter	Movimiento de pasajeros			
		Embarcados	%	Desembarcados	%
Samana Catey, Samaná, Rep Dom / La Romana / Lisboa, Portugal	2	0	0.00	5	0.00
<b>CANJET AIRLINE</b>	<b>16</b>	<b>718</b>	<b>0.06</b>	<b>813</b>	<b>0.07</b>
Halifax, Canadá / La Romana / Halifax, Canada	14	685	0.06	685	0.06
Quebec, Canadá / La Romana / Quebec, Canada	2	33	0.00	128	0.01
<b>CHARTER ONE AIR OPRATION</b>	<b>62</b>	<b>4,871</b>	<b>0.42</b>	<b>4,856</b>	<b>0.42</b>
Toronto, Canadá / La Romana / Toronto, Canada	20	1,733	0.15	1,543	0.13
Quebec, Canadá / La Romana / Quebec, Canada	32	2,681	0.23	2,630	0.23
Montreal, Canadá / La Romana / Quebec, Canada	2	174	0.02	0	0.00
Toronto, Canadá / La Romana / Montreal, Canada	4	133	0.01	333	0.03
Montreal, Canadá / La Romana / Toronto, Canada	4	150	0.01	350	0.03
<b>CORSAIR</b>	<b>2</b>	<b>501</b>	<b>0.04</b>	<b>566</b>	<b>0.05</b>
París, Francia / La Romana / París, Francia	2	501	0.04	566	0.05
<b>CZECH AIRLINES</b>	<b>32</b>	<b>2,231</b>	<b>0.19</b>	<b>2,392</b>	<b>0.21</b>
Pisek, República Checa / La Romana / Pisek, República Checa	14	1,156	0.10	1,249	0.11
Pisek, República Checa / La Romana / Pisek, República Checa	8	791	0.07	762	0.07
Pisek, República Checa / La Romana / Pisek, República Checa	4	0	0.00	102	0.01
Pisek, República Checa / La Romana / Caracas, Venezuela	6	284	0.02	279	0.02
<b>COOPER SKYBIRD AIR CHARTERS</b>	<b>2</b>	<b>0</b>	<b>0.00</b>	<b>2</b>	<b>0.00</b>
St Thomas, Isla Virgenes / La Romana / Freeport, Bahamas	2	0	0.00	2	0.00
<b>FIFCHER AIR</b>	<b>2</b>	<b>0</b>	<b>0.00</b>	<b>83</b>	<b>0.01</b>
Varadero, Cuba / La Romana / Flores, Portugal	2	0	0.00	83	0.01
<b>HOP A JET</b>	<b>32</b>	<b>28</b>	<b>0.00</b>	<b>45</b>	<b>0.00</b>
Miami, EE.UU. / La Romana / Fort Lauderdale, EE.UU.	2	4	0.00	4	0.00
Fort Lauderdale, EE.UU. / La Romana / Palm Beach, EE.UU.	2	2	0.00	0	0.00
Fort Lauderdale, EE.UU. / La Romana / St Croix, Isla Virgenes	6	6	0.00	3	0.00
Miami, EE.UU. / La Romana / Fort Lauderdale, EE.UU.	6	6	0.00	12	0.00
Palm Beach, EE.UU. / La Romana / Fort Lauderdale, EE.UU.	4	0	0.00	8	0.00
Providencia Turkas y Caicos / La Romana / Fort Lauderdale, EE.UU.	2	2	0.00	1	0.00
Fort Lauderdale, EE.UU. / La Romana / Fort Lauderdale, EE.UU.	2	4	0.00	0	0.00
Miami, EE.UU. / La Romana / Miami, EE.UU.	2	4	0.00	5	0.00
Fort Lauderdale, EE.UU. / La Romana / Fort Lauderdale, EE.UU.	4	0	0.00	7	0.00

Cuadro 333-19. **Movimiento de pasajeros en vuelos charter,**  
según línea aéreas y ruta  
2007

Línea aérea y ruta	Vuelos charter	Movimiento de pasajeros			
		Embarcados	%	Desembarcados	%
Quincy, EE.UU. / La Romana / Fort Lauderdale, EE.UU.	2	0	0.00	5	0.00
<b>IBERWORD</b>	<b>18</b>	<b>1,826</b>	<b>0.16</b>	<b>2,823</b>	<b>0.24</b>
Madrid, España / La Romana / Madrid, España	16	1,715	0.15	2,435	0.21
Barcelona, España / La Romana / Barcelona, España	2	111	0.01	388	0.03
			0.00		0.00
<b>ICARQ (ICD)</b>	<b>12</b>	<b>474</b>	<b>0.04</b>	<b>445</b>	<b>0.04</b>
Guayaquil, Ecuador / La Romana / Guayaquil, Ecuador	10	471	0.04	347	0.03
Barcelona, España / La Romana / Barcelona, España	2	3	0.00	98	0.01
<b>LIVINGSTON, S.A.</b>	<b>270</b>	<b>31,695</b>	<b>2.74</b>	<b>30,544</b>	<b>2.65</b>
Milano, Italia / La Romana / Milano, Italia	172	22,258	1.93	20,827	1.80
Roma, Italia / La Romana / Roma, Italia	4	529	0.05	461	0.04
Milano, Italia / La Romana / Roma, Italia	42	5,675	0.49	5,726	0.50
Milano, Italia / La Romana / Santa Clara, Cuba	6	443	0.04	456	0.04
Milano, Italia / La Romana / Montego Bay, Jamaica	10	599	0.05	863	0.07
Milano, Italia / La Romana / St John, Antigua y Barbuda	4	209	0.02	275	0.02
Milano, Italia / La Romana / Cancun, Mexico	6	187	0.02	85	0.01
Milano, Italia / La Romana / Varadero, Cuba	20	1,459	0.13	1,545	0.13
Varadero, Cuba / La Romana / Milano, Italia	2	123	0.01	67	0.01
Bridgetown, Antigua y Barbados / La Romana / Milano, Italia	4	213	0.02	239	0.02
<b>MN AVIATION, INC.</b>	<b>34</b>	<b>48</b>	<b>0.00</b>	<b>65</b>	<b>0.01</b>
San Juan, Puerto Rico / La Romana / San Juan, Puerto Rico	18	23	0.00	35	0.00
San Juan, Puerto Rico / La Romana / San Juan, Puerto Rico	10	8	0.00	30	0.00
San Juan, Puerto Rico / La Romana / San Juan, Puerto Rico	4	15	0.00	0	0.00
San Juan, Puerto Rico / La Romana / Philipburg Antillas Nerladesas	2	2	0.00	0	0.00
<b>MIAMI AIR INTERNATIONAL</b>	<b>2</b>	<b>150</b>	<b>0.01</b>	<b>0</b>	<b>0.00</b>
Boston, EE.UU. / La Romana / Fort Lauderdale, EE.UU.	2	150	0.01	0	0.00
<b>MARTINAIR HOLLAND, N.V.</b>	<b>2</b>	<b>149</b>	<b>0.01</b>	<b>109</b>	<b>0.01</b>
			0.00		0.00
Boston, EE.UU. / La Romana / Fort Lauderdale, EE.UU.	2	149	0.01	109	0.01
<b>NEOS AIR-SPA</b>	<b>44</b>	<b>4,714</b>	<b>0.41</b>	<b>4,561</b>	<b>0.40</b>
Milano, Italia / La Romana / Milano, Italia	36	4,154	0.36	3,885	0.34
Catey, Samaná, Samaná, Rep Dom / La Romana / Milano, Italia	2	189	0.02	119	0.01
Catey, Samaná, Samaná, Rep Dom / La Romana / Roma, Italia	2	145	0.01	151	0.01
Milano, Italia / La Romana / Montego Bay, Jamaica	4	226	0.02	406	0.04
<b>NET JEJI TRANSP</b>	<b>24</b>	<b>52</b>	<b>0.00</b>	<b>56</b>	<b>0.00</b>

Cuadro 333-19. **Movimiento de pasajeros en vuelos charter,**  
según línea aéreas y ruta  
2007

Línea aérea y ruta	Vuelos charter	Movimiento de pasajeros			
		Embarcados	%	Desembarcados	%
Palm Beach, EE.UU. / La Romana / Palm Beach, EE.UU.	22	49	0.00	53	0.00
Palm Beach, EE.UU. / La Romana / Fort Lauderdale, EE.UU.	2	3	0.00	3	0.00
<b>NORTH AMERICAN AIRLINES</b>	<b>10</b>	<b>283</b>	<b>0.02</b>	<b>261</b>	<b>0.02</b>
Boston, EE.UU. / La Romana / Boston, EE.UU.	4	48	0.00	117	0.01
Boston, EE.UU. / La Romana / Puerto Plata, Rep Dom	6	235	0.02	144	0.01
<b>PULLMANTUR</b>	<b>58</b>	<b>4,129</b>	<b>0.36</b>	<b>1,568</b>	<b>0.14</b>
Madrid, España / La Romana / Madrid, España	58	4,129	0.36	1,568	0.14
<b>PRESIDENTIAL AVIATION</b>	<b>4</b>	<b>1</b>	<b>0.00</b>	<b>9</b>	<b>0.00</b>
Miami, EE.UU.I / La Romana / Fort Lauderdale, EE.UU.	4	1	0.00	9	0.00
<b>KALLITA FLYING SERVICE</b>	<b>2</b>	<b>0</b>	<b>0.00</b>	<b>1</b>	<b>0.00</b>
Fort Lauderdale, EE.UU. / La Romana / Fort Lauderdale, EE.UU.	2	0	0.00	1	0.00
<b>RUTAS AEREAS (RUTACA)</b>	<b>2</b>	<b>97</b>	<b>0.01</b>	<b>0</b>	<b>0.00</b>
Isla Margarita, Venezuela / La Romana / Caracas, Venezuela	2	97	0.01	0	0.00
<b>SKY KING</b>	<b>2</b>	<b>110</b>	<b>0.01</b>	<b>92</b>	<b>0.01</b>
San Juan , Puerto Rico / La Romana / San Juan , Puerto Rico	2	110	0.01	92	0.01
<b>SKY SERVICE</b>	<b>96</b>	<b>6,090</b>	<b>0.53</b>	<b>5,724</b>	<b>0.50</b>
Toronto, Canadá / La Romana / Toronto, Canadá	28	2,413	0.21	2,045	0.18
Montreal, Canadá / La Romana / Montreal, Canada	28	2,157	0.19	1,697	0.15
Quebec, Canadá / La Romana / Catey, Samaná, Samaná, Rep Dom	12	573	0.05	465	0.04
Montreal, Canadá / La Romana / Catey, Samaná, Samaná, Rep Dom	6	256	0.02	509	0.04
Quebec, Canadá / La Romana / Punta Cana, Rep Dom	2	0	0.00	111	0.01
Quebec, Canadá / La Romana / La Romana, Rep Dom	2	165	0.01	89	0.01
Toronto, Canadá / La Romana / Catey, Samaná, Samaná, Rep Dom	2	89	0.01	155	0.01
Catey, Samaná, Samaná, Rep Dom / La Romana / Toronto, Canada	12	426	0.04	565	0.05
Santalara, Cuba / La Romana / Montreal, Canada	4	11	0.00	88	0.01
<b>UNIVERSAL JET AVIATION</b>	<b>2</b>	<b>6</b>	<b>0.00</b>	<b>6</b>	<b>0.00</b>
Providencia Turka y Caicos / La Romana / Providencia Turka y Caicos	2	6	0.00	6	0.00
<b>WEST JET</b>	<b>16</b>	<b>1,019</b>	<b>0.09</b>	<b>936</b>	<b>0.08</b>

Cuadro 333-19. **Movimiento de pasajeros en vuelos charter,**  
según línea aéreas y ruta  
2007

Línea aérea y ruta	Vuelos charter	Movimiento de pasajeros			
		Embarcados	%	Desembarcados	%
Montreal, Canadá / La Romana / Montreal, Canada	16	1,019	0.09	936	0.08
<b>XL AIRWAYS FRANCE</b>	<b>268</b>	<b>39,039</b>	<b>3.38</b>	<b>37,989</b>	<b>3.29</b>
París, Francia / La Romana / París, Francia	182	26,877	2.33	26,202	2.27
Fort Lauderdale, EE.UU. / La Romana / París, Francia	28	4,140	0.36	3,814	0.33
París, Francia / La Romana / París, Francia	28	4,197	0.36	3,754	0.33
La Roche, Italia / La Romana / La Roche, Italia	24	3,723	0.32	3,314	0.29
Cockburntown, Bahamas / La Romana / París, Francia	2	102	0.01	171	0.01
La Romana / París, Francia / La Romana / París, Francia	2	0	0.00	377	0.03
La Roche, Italia / La Romana / París, Francia	2	0	0.00	357	0.03
<b>ZOOM AIRLINES, INC.</b>	<b>20</b>	<b>2,201</b>	<b>0.19</b>	<b>1,815</b>	<b>0.16</b>
Montreal, Canadá / La Romana / Montreal, Canadá /	20	2,201	0.19	1,815	0.16
<b>AIR CENTURY</b>	<b>350</b>	<b>915</b>	<b>0.08</b>	<b>893</b>	<b>0.08</b>
Caracas, Venezuela / Higuero, La Isabela / Caracas, Venezuela	6	5	0.00	5	0.00
Puerto Principe, Haití / Higuero, La Isabela / Puerto Principe, Haití	76	227	0.02	227	0.02
Montego Bay, Jamaica / Higuero, La Isabela / Montego Bay, Jamaica	36	68	0.01	79	0.01
Habana, Cuba / Higuero, La Isabela / Habana, Cuba	10	8	0.00	17	0.00
San Juan, Puereto Rico / Higuero, La Isabela / San Juan, Puereto Rico	12	22	0.00	5	0.00
Caracas, Venezuela / Higuero, La Isabela / Caracas, Venezuela	6	2	0.00	5	0.00
Varadero, Cuba / Higuero, La Isabela / Varadero, Cuba	10	19	0.00	14	0.00
Kokorboro, EE.UU. / Higuero, La Isabela / Kokorboro, EE.UU.	10	10	0.00	15	0.00
Fort Lauderdale, EE.UU. / Higuero, La Isabela / Fort Lauderdale, EE.UU.	22	22	0.00	78	0.01
St John, Antigua y Barbuda / Higuero, La Isabela / St John, Antigua y Barbuda	10	4	0.00	23	0.00
Oranjestad, Aruba / Higuero, La Isabela / Oranjestad, Aruba	8	48	0.00	41	0.00
Caracas, Venezuela / Higuero, La Isabela / Caracas, Venezuela	48	157	0.01	104	0.01
San Juan, Puerto Rico / Higuero, La Isabela / Kokorboro, EE.UU.	4	3	0.00	5	0.00
Habana, Cuba / Higuero, La Isabela / Habana, Cuba	2	19	0.00	19	0.00
Puerto Principe, Haití / Higuero, La Isabela / Puerto Principe, Haití	50	169	0.01	230	0.02
Kingsnton, Jamaica / Higuero, La Isabela / Kingsnton, Jamaica	4	13	0.00	13	0.00
Valencia, España / Higuero, La Isabela / Valencia, España	2	3	0.00	3	0.00
San Juan, Puerto Rico / Higuero, La Isabela / San Juan, Puerto Rico	6	11	0.00	2	0.00
Nasau, Bahamas / Higuero, La Isabela / Nasau, Bahamas	10	33	0.00	3	0.00
Cunagua, Cuba / Higuero, La Isabela / Cunagua, Cuba	4	4	0.00	0	0.00

Cuadro 333-19. **Movimiento de pasajeros en vuelos charter,**  
según línea aéreas y ruta  
2007

Línea aérea y ruta	Vuelos charter	Movimiento de pasajeros			
		Embarcados	%	Desembarcados	%
Boston, EE.UU. / Higuero, La Isabela / Boston, EE.UU.	2	30	0.00	0	0.00
Managua, Nicaragua / Higuero, La Isabela / Managua, Nicaragua	4	8	0.00	3	0.00
Fort Lauderdale, EE.UU. / Higuero, La Isabela / Fort Lauderdale, EE.UU.	2	7	0.00	0	0.00
Wilmington, EE.UU. / Higuero, La Isabela / Wilmington, EE.UU.	2	1	0.00	2	0.00
St John, Antigua y Barbuda / Higuero, La Isabela / Nasau, Bahamas	2	11	0.00	0	0.00
Melville Hall, Dominica / Higuero, La Isabela / Melville Hall, Dominica	2	11	0.00	0	0.00
<b>CARIBAIR, S.A</b>	<b>1,278</b>	<b>5,407</b>	<b>0.47</b>	<b>5,166</b>	<b>0.45</b>
Puerto Plata, Rep Dom / Higuero, La Isabela / Providencia Turkas y Caisco	18	41	0.00	32	0.00
Puerto Principe, Haití / Higuero, La Isabela / Puerto Principe, Haití	16	48	0.00	16	0.00
Puerto Principe, Haití / Higuero, La Isabela / Puerto Principe, Haití	396	1,251	0.11	1,004	0.09
Oranjestad , Aruba / Higuero, La Isabela / Puerto Principe, Haití	64	207	0.02	297	0.03
Oranjestad , Aruba / Higuero, La Isabela / Oranjestad , Aruba	360	1,906	0.16	2,497	0.22
Puerto Principe, Haití / Higuero, La Isabela / San Juan, Puerto Rico	6	9	0.00	14	0.00
Puerto Principe, Haití / Higuero, La Isabela / Oranjestad , Aruba	64	439	0.04	94	0.01
San Juan, Puerto Rico / Higuero, La Isabela / Nasau, Bahamas	2	7	0.00	1	0.00
Oranjestad , Aruba / Higuero, La Isabela / Caracas, Venezuela	14	24	0.00	49	0.00
San Juan, Puerto Rico / Higuero, La Isabela / Puerto Principe, Haití	2	0	0.00	3	0.00
Caracas, Venezuela / Higuero, La Isabela / Puerto Principe, Haití	10	42	0.00	24	0.00
Providencia Turkas y Caiscos / Higuero, La Isabela / Oranjestad , Aruba	2	19	0.00	1	0.00
Oranjestad , Aruba / Higuero, La Isabela / Montego Bay, Jamaica	6	25	0.00	41	0.00
Montego Bay, Jamaica / Higuero, La Isabela / Puerto Principe, Haití	18	45	0.00	65	0.01
San Juan, Puerto Rico / Higuero, La Isabela / Oranjestad , Aruba	10	44	0.00	24	0.00
Montego Bay, Jamaica / Higuero, La Isabela / Montego Bay, Jamaica	106	600	0.05	485	0.04
Puerto Principe, Haití / Higuero, La Isabela / Georgetown , Isla Caiman	4	38	0.00	10	0.00
Providencia Turkas y Caiscos / Higuero, La Isabela / Puerto Principe, Haití	6	17	0.00	20	0.00
Montego Bay, Jamaica / Higuero, La Isabela / Oranjestad , Aruba	2	18	0.00	2	0.00

**Cuadro 333-19. Movimiento de pasajeros en vuelos charter,  
según línea aéreas y ruta  
2007**

Línea aérea y ruta	Vuelos charter	Movimiento de pasajeros			
		Embarcados	%	Desembarcados	%
Grand Turks, Turkas y caicos / Higuero, La Isabela / Oranjestad , Aruba	2	19	0.00	0	0.00
Providencia Turkas y Caicos / Higuero, La Isabela / Montego Bay, Jamaica	2	14	0.00	0	0.00
Puerto Principe, Haití / Higuero, La Isabela / Habana Cuba	4	10	0.00	1	0.00
Puerto Principe, Haití / Higuero, La Isabela / Joshua, Granada	4	19	0.00	19	0.00
Roadtown Isla Virgenes / Higuero, La Isabela / Puerto Principe, Haití	2	11	0.00	3	0.00
Roadtown Isla Virgenes / Higuero, La Isabela / Puerto Principe, Haití	2	6	0.00	0	0.00
Puerto Principe, Haití / Higuero, La Isabela / Roadtown Isla Virgenes	2	19	0.00	0	0.00
Puerto Principe, Haití / Higuero, La Isabela / Freeport, Bahamas	2	15	0.00	18	0.00
Zamora, Mexico / Higuero, La Isabela / Puerto Principe, Haití	4	32	0.00	0	0.00
Basseterre , St Kitts And Nevis / Higuero, La Isabela / Basseterre , St Kitts And Nevis	2	0	0.00	2	0.00
Puerto Principe, Haití / Higuero, La Isabela / Fort Lauderdale, EE.UU.	4	10	0.00	7	0.00
Kingsnton, Jamaica / Higuero, La Isabela / Puerto Principe, Haití	2	17	0.00	12	0.00
Roadtown Isla Virgenes / Higuero, La Isabela / Roadtown Isla Virgenes	2	25	0.00	5	0.00
Simon Bolivar, Venezuela / Higuero, La Isabela / Simon Bolivar, Venezuela	2	7	0.00	1	0.00
Lauriston , Granada / Higuero, La Isabela / Lauriston, Granada	4	64	0.01	19	0.00
Joshua, Granada / Higuero, La Isabela / Joshua, Granada	2	1	0.00	11	0.00
Providencia Turkas y Caicos / / Providencia Turkas y Caicos	18	59	0.01	65	0.01
Clevelan, EE.UU. / Higuero, La Isabela / Oranjestad , Aruba	10	9	0.00	24	0.00
San Juan, Puerto Rico / Higuero, La Isabela / San Juan, Puerto Rico	2	4	0.00	0	0.00
Cunagua, Cuba / Higuero, La Isabela / Cunagua, Cuba	6	7	0.00	7	0.00
Vieque, Puerto Rico / Higuero, La Isabela / Vieque, Puerto Rico	8	18	0.00	18	0.00
San Juan, Puerto Rico / Higuero, La Isabela / San Juan, Puerto Rico	20	37	0.00	37	0.00
Ciudad Mexico, Mexico / Higuero, La Isabela / Ciudad Mexico, Mexico	2	0	0.00	6	0.00
St John, Antigua y Barbados / Higuero, La Isabela / St John, Antigua y Barbados	4	56	0.00	30	0.00
San Martin, Antillas Francesas / Higuero, La Isabela / San Martin, Antillas Francesas	2	1	0.00	0	0.00
Willemstad Antillas Nerlandesas / Higuero, La Isabela / Willemstad Antillas Nerlandesas	4	0	0.00	29	0.00
Puerto Principe, Haití / Higuero, La Isabela / Puerto Principe, Haití	4	10	0.00	2	0.00
Simon Bolivar, Venezuela / Higuero, La Isabela / Simon Bolivar, Venezuela	12	92	0.01	80	0.01
San Juan, Puerto Rico / Higuero, La Isabela / Fort Lauderdale, EE.UU.	2	0	0.00	1	0.00



Cuadro 333-19. **Movimiento de pasajeros en vuelos charter,**  
según línea aéreas y ruta  
2007

Línea aérea y ruta	Vuelos charter	Movimiento de pasajeros			
		Embarcados	%	Desembarcados	%
Fajardo, Puerto Rico / Higuero, La Isabela / Fajardo, Puerto Rico	2	6	0.00	6	0.00
Puerto Principe, Haití / Higuero, La Isabela / Kokorboro, EE.UU.	2	0	0.00	14	0.00
Grand Turks, Turkas y caicos / Higuero, La Isabela / Grand Turks, Turkas y caicos	4	2	0.00	14	0.00
Oranjestad, Aruba / Higuero, La Isabela / Fort Lauderdale, EE.UU.	2	0	0.00	0	0.00
Kokorboro, EE.UU. / Higuero, La Isabela / Simon Bolivar, Venezuela	8	20	0.00	17	0.00
Nasau, Bahamas / Higuero, La Isabela / Puerto Principe, Haití	4	8	0.00	1	0.00
Phipsburg, Antillas Nerlandesas / Higuero, La Isabela / Phipsburg, Antillas Nerlandesas /	4	22	0.00	0	0.00
Panama / Higuero, La Isabela / Panama	2	2	0.00	3	0.00
Kokorboro, EE.UU. / Higuero, La Isabela / Kokorboro, EE.UU.	4	1	0.00	5	0.00
Nasau, Bahamas / Higuero, La Isabela / Nasau, Bahamas	2	4	0.00	0	0.00
Fajardo, Puerto Rico / Higuero, La Isabela / Montego Bay, Jamaica	2	0	0.00	30	0.00
<b>CHRISTMAN SYSTEM</b>	<b>4</b>	<b>3</b>	<b>0.00</b>	<b>3</b>	<b>0.00</b>
Fort Lauderdale, EE.UU. / Higuero, La Isabela / Caracas, Venezuela	2	0	0.00	3	0.00
Puerto Principe, Haití / Higuero, La Isabela / Puerto Principe, Haití	2	3	0.00	0	0.00
<b>LINEAS AEREAS DEL CARIBE (VOLAIR)</b>	<b>218</b>	<b>697</b>	<b>0.06</b>	<b>707</b>	<b>0.06</b>
Puerto Principe, Haití / Higuero, La Isabela / Puerto Principe, Haití	214	692	0.06	690	0.06
Montego Bay, Jamaica / Higuero, La Isabela / Montego Bay, Jamaica	4	5	0.00	17	0.00
<b>M &amp; N AVIATION</b>	<b>6</b>	<b>9</b>	<b>0.00</b>	<b>35</b>	<b>0.00</b>
Montego Bay, Jamaica / Higuero, La Isabela / Montego Bay, Jamaica	4	9	0.00	30	0.00
Merida, Mexico / Higuero, La Isabela / San Juan, Puerto Rico	2	0	0.00	5	0.00
<b>SERVICIOS AEREOS PROFESIONALES</b>	<b>50</b>	<b>130</b>	<b>0.01</b>	<b>237</b>	<b>0.02</b>
Caracas, Venezuela / Higuero, La Isabela / Puerto Principe, Haití	4	10	0.00	2	0.00
Puerto Principe, Haití / Higuero, La Isabela / Puerto Principe, Haití	16	33	0.00	49	0.00
Montego Bay, Jamaica / Higuero, La Isabela / Puerto Principe, Haití	2	12	0.00	0	0.00
Puerto Principe, Haití / Higuero, La Isabela / Puerto Principe, Haití	2	9	0.00	24	0.00

Cuadro 333-19. **Movimiento de pasajeros en vuelos charter,**  
según línea aéreas y ruta  
2007

Línea aérea y ruta	Vuelos charter	Movimiento de pasajeros			
		Embarcados	%	Desembarcados	%
Fort Lauderdale, EE.UU. / Higuero, La Isabela / Montego Bay, Jamaica	2	0	0.00	2	0.00
Varadero, Cuba / Higuero, La Isabela / Phipsburg, Antillas Neerlandesas /	2	0	0.00	2	0.00
Puerto Príncipe, Haití / Higuero, La Isabela / Kingston, Jamaica / Higuero, La Isabela	2	0	0.00	11	0.00
Puerto Príncipe, Haití / Higuero, La Isabela / Milwaukee, EE.UU.	2	1	0.00	0	0.00
Montego Bay, Jamaica / Higuero, La Isabela / Fort Lauderdale, EE.UU.	2	3	0.00	0	0.00
Montego Bay, Jamaica / Higuero, La Isabela / Oranjestad, Aruba	2	19	0.00	0	0.00
Montego Bay, Jamaica / Higuero, La Isabela / Fort Lauderdale, EE.UU.	2	7	0.00	0	0.00
Bridgetown, Barbados / Higuero, La Isabela / Puerto Príncipe, Haití	2	13	0.00	0	0.00
Oranjestad, Aruba / Higuero, La Isabela / Oranjestad, Aruba	4	6	0.00	21	0.00
Montego Bay, Jamaica / Higuero, La Isabela / Cabo Rojo, Rep Dom	2	14	0.00	108	0.01
Caracas, Venezuela / Higuero, La Isabela / Caracas, Venezuela	2	3	0.00	4	0.00
Merida, México / Higuero, La Isabela / Cancun, México	2	0	0.00	14	0.00
<b>SVERDLOVSK AIRLINE</b>	<b>8</b>	<b>8</b>	<b>0.00</b>	<b>4</b>	<b>0.00</b>
San Juan, Puerto Rico / Higuero, La Isabela / San Juan, Puerto Rico	4	3	0.00	3	0.00
San Juan, Puerto Rico / Higuero, La Isabela / San Juan, Puerto Rico	2	1	0.00	1	0.00
San Juan, Puerto Rico / Higuero, La Isabela / New Orleans, EE.UU.	2	4	0.00	0	0.00
<b>AEROLION</b>	<b>56</b>	<b>2,761</b>	<b>0.24</b>	<b>2,873</b>	<b>0.25</b>
Milano, Italia / Catey, Samaná / Caracas, Venezuela	36	2,205	0.19	2,169	0.19
Milano, Italia / Catey, Samaná / La Romana, Rep Dom	8	135	0.01	165	0.01
La Romana, Rep Dom / Catey, Samaná / Milano, Italia	4	173	0.01	99	0.01
Milano, Italia / Catey, Samaná / Milano, Italia	4	210	0.02	210	0.02
Cabo Rojo, Rep Dom / Catey, Samaná / Cabo Rojo, Rep Dom	2	32	0.00	32	0.00
Cabo Rojo, Rep Dom / Catey, Samaná / Cabo Rojo, Rep Dom	2	6	0.00	198	0.02
<b>AIR COMET</b>	<b>116</b>	<b>6,379</b>	<b>0.55</b>	<b>7,135</b>	<b>0.62</b>
Madrid, España / Catey, Samaná / Montego Bay, Jamaica	84	4,283	0.37	4,867	0.42
Montego Bay, Jamaica / Catey, Samaná / Madrid, España	14	843	0.07	583	0.05
Balemul, Francia / Catey, Samaná / Balemul, Francia	16	1,253	0.11	1,450	0.13
Madrid, España / Catey, Samaná / Madrid, España	2	0	0.00	235	0.02
<b>AVIONES DE ORIENTE</b>	<b>6</b>	<b>97</b>	<b>0.01</b>	<b>103</b>	<b>0.01</b>
			0.00		0.00
Caracas, Venezuela / Catey, Samaná / Caracas, Venezuela	6	97	0.01	103	0.01

Cuadro 333-19. **Movimiento de pasajeros en vuelos charter,**  
según línea aéreas y ruta  
2007

Línea aérea y ruta	Vuelos charter	Movimiento de pasajeros			
		Embarcados	%	Desembarcados	%
<b>BLUE PANORAMA</b>	<b>48</b>	<b>1,050</b>	<b>0.09</b>	<b>1,427</b>	<b>0.12</b>
Milano, Italia / Catey, Samaná / La Romana, Rep Dom	38	768	0.07	1,173	0.10
Milano, Italia / Catey, Samaná / Milano, Italia	6	190	0.02	145	0.01
La Romana, Rep Dom / Catey, Samaná / Milano, Italia	2	32	0.00	0	0.00
Punta Cana, Rep Dom / Catey, Samaná / Milano, Italia	2	60	0.01	109	0.01
<b>CANJET AIRLINE</b>	<b>20</b>	<b>1,268</b>	<b>0.11</b>	<b>1,170</b>	<b>0.10</b>
Toronto, Canadá / Catey, Samaná / Toronto, Canada	16	909	0.08	803	0.07
Montreal, Canadá / Catey, Samaná / Montreal, Canada	4	359	0.03	367	0.03
<b>CHARTER ONE IR OPRATION</b>	<b>16</b>	<b>246</b>	<b>0.02</b>	<b>263</b>	<b>0.02</b>
Toronto, Canadá / Catey, Samaná / Puerto Plata, Rep Dom	8	233	0.02	180	0.02
Puerto Plata, Rep Dom / Catey, Samaná / Ottawa, Canadá	2	0	0.00	12	0.00
Puerto Plata, Rep Dom / Catey, Samaná / Quebec, Canda	4	7	0.00	41	0.00
Puerto Plata, Rep Dom / Catey, Samaná / Montreal, Canada	2	6	0.00	30	0.00
<b>CORSAIR</b>	<b>16</b>	<b>2,698</b>	<b>0.23</b>	<b>2,870</b>	<b>0.25</b>
Punta Cana, Rep Dom / Catey, Samaná / París, Francia	12	1,581	0.14	1,962	0.17
Punta Cana, Rep Dom / Catey, Samaná / París, Francia	4	1,117	0.10	908	0.08
<b>FIRST CHOISE</b>	<b>32</b>	<b>2,844</b>	<b>0.25</b>	<b>2,599</b>	<b>0.23</b>
Londres, Inglaterra / Catey, Samaná / Londres, Inglaterra	30	2,590	0.22	2,599	0.23
Londres, Inglaterra / Catey, Samaná / Londres, Inglaterra	2	254	0.02	0	0.00
<b>HAPAG LLOYD</b>	<b>2</b>	<b>170</b>	<b>0.01</b>	<b>166</b>	<b>0.01</b>
París, Francia / Catey, Samaná / Puerto Plata, Rep Dom	2	170	0.01	166	0.01
<b>MIAMI AIR INTERNATIONAL</b>	<b>6</b>	<b>173</b>	<b>0.01</b>	<b>67</b>	<b>0.01</b>
Miami, EE.UU. / Catey, Samaná / Punta Cana, Rep Dom	6	173	0.01	67	0.01
<b>NEOS-AIR-SPA</b>	<b>40</b>	<b>1,773</b>	<b>0.15</b>	<b>1,766</b>	<b>0.15</b>
Milano, Italia / Catey, Samaná / Punta Cana, Rep Dom	32	1,416	0.12	1,465	0.13
Milano, Italia / Catey, Samaná / Milano, Italia	4	220	0.02	180	0.02
Milano, Italia / Catey, Samaná / La Romana, RepDom	2	84	0.01	76	0.01
Punta Cana, Rep Dom / Catey, Samaná / Milano, Italia	2	53	0.00	45	0.00
<b>SATA</b>	<b>24</b>	<b>2,603</b>	<b>0.23</b>	<b>2,392</b>	<b>0.21</b>
Lisboa, Portugal / Catey, Samaná / Lisboa, Portugal	22	2,393	0.21	2,168	0.19
Punta Cana, Rep Dom / Catey, Samaná / Lisboa, Portugal	2	210	0.02	224	0.02
<b>SKY SERVICE</b>	<b>166</b>	<b>5,732</b>	<b>0.50</b>	<b>5,730</b>	<b>0.50</b>

Cuadro 333-19. **Movimiento de pasajeros en vuelos charter,**  
según línea aéreas y ruta  
2007

Línea aérea y ruta	Vuelos charter	Movimiento de pasajeros			
		Embarcados	%	Desembarcados	%
Puerto Plata, Rep Dom / Catey, Samaná / Ottawa, Canadá	22	466	0.04	443	0.04
Quebec, Canadá / Catey, Samaná / Quebec, Canada	26	949	0.08	1,522	0.13
Puerto Plata, Rep Dom / Catey, Samaná / Montreal, Canadá	18	185	0.02	196	0.02
Montreal, Canadá / Catey, Samaná / Montreal, Canadá	8	361	0.03	570	0.05
Toronto, Canadá / Catey, Samaná / Toronto, Canadá	16	1,176	0.10	859	0.07
La Romana, RepDom / Catey, Samaná / Quebec, Canadá	20	1,028	0.09	827	0.07
Puerto Plata, Rep Dom / Catey, Samaná / Toronto, Canadá	16	240	0.02	222	0.02
Puerto Plata, Rep Dom / Catey, Samaná / Quebec, Canadá	2	203	0.02	15	0.00
Cunagua, Cuba / Catey, Samaná / Montreal, Canadá	14	340	0.03	332	0.03
Milano, Italia / Catey, Samaná / Montreal, Canadá	4	158	0.01	105	0.01
Puerto Plata, Rep Dom / Catey, Samaná / Puerto Plata, Rep Dom	4	98	0.01	44	0.00
Cunagua, Cuba / Catey, Samaná / Montreal, Canada	4	77	0.01	32	0.00
Toronto, Canadá / Catey, Samaná / La Romana, Rep Dom	12	451	0.04	563	0.05
<b>XL AIRWAYS</b>	<b>118</b>	<b>11,905</b>	<b>1.03</b>	<b>12,063</b>	<b>1.05</b>
Punta Cana, Rep Dom / Catey, Samaná / París, Francia	28	1,855	0.16	1,403	0.12
París, Francia / Catey, Samaná / Punta Cana, Rep Dom	2	88	0.01	348	0.03
París, Francia / Catey, Samaná / París, Francia	36	5,792	0.50	5,982	0.52
La Romana, Rep Dom / Catey, Samaná / París, Francia	4	223	0.02	212	0.02
París, Francia / Catey, Samaná / Puerto Plata, Rep Dom	40	3,277	0.28	3,703	0.32
París, Francia / Catey, Samaná / Puerto Plata, Rep Dom	2	175	0.02	123	0.01
París, Francia / Catey, Samaná / La Romana, Rep Dom	2	226	0.02	160	0.01
París, Francia / Catey, Samaná / París, Francia	2	126	0.01	0	0.00
París, Francia / Catey, Samaná / París, Francia	2	143	0.01	132	0.01

**Fuentes:** Instituto Dominicano de Aviación Civil

**Nota:** Cifras sujetas a rectificación.