

Mayo 2016

El Índice de Precios del Productor, de la sección de Industrias Manufactureras (IPP Manufactura), es un indicador estadístico que mide el cambio porcentual promedio de los precios de una canasta de bienes representativos de la producción nacional manufacturera, en un período determinado. Éstos se levantan y se procesan cada mes, según los datos suministrados por, aproximadamente, 321 empresas, que producen tanto para el mercado nacional como en el internacional.

La canasta del IPP Manufactura está compuesta por 165 productos representativos de la producción nacional manufacturera. Las actividades económicas que se incluyen actualmente en el índice general de este sector corresponden a agregar 22 divisiones de actividad económica pertenecientes a la Clasificación Industrial Internacional Uniforme (CIIU Revisión 4). Cabe destacar que cada división de actividad posee un índice particular.

El IPP Manufactura cubre todas las zonas geográficas del país; es decir, las cuatro regiones y las 32 provincias que lo conforman; su representatividad es a nivel nacional.

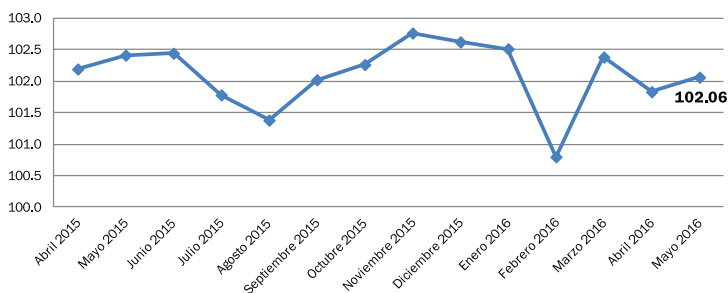
Su metodología de cálculo responde a la fórmula de Lowe, la cual se deriva del índice de Laspeyres, que actualiza la estructura de ponderaciones de la producción (año 2007) a los precios del período de referencia del índice (con base en diciembre 2013).

Este índice es un indicador que permite estimar la evolución de los precios de las principales actividades económicas de las Industrias Manufactureras, y que puede ser utilizado como deflactor de las cuentas nacionales, de la tasa de cambio real, para detectar focos inflacionarios a lo largo de la cadena productiva, en actualizaciones presupuestarias, y para orientar en la toma de decisiones gubernamentales y del sector privado.

Resultados del mes

Gráfico 1

REPÚBLICA DOMINICANA: Índice de Precios del Productor de la sección Industrias Manufactureras, según la Clasificación Industrial Internacional Uniforme revisión 4, en los meses de abril de 2015 a mayo^R de 2016

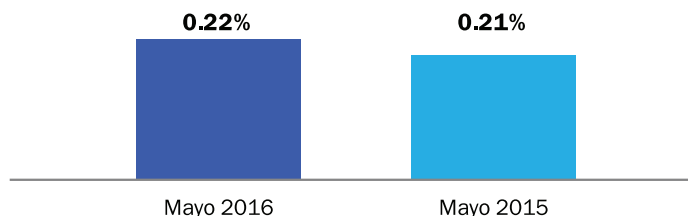


(R): Cifras sujetas a rectificación.

En mayo de 2016 el IPP de las Industrias Manufactureras fue de 102.06, registrando una variación mensual¹ de un 0.22%, superior al 0.21% presentado en el mes de mayo de 2015.

Gráfico 2

REPÚBLICA DOMINICANA: Variación porcentual mensual del Índice de Precios del Productor de la sección Industrias Manufactureras, en los meses de mayo de 2015 y mayo^R de 2016



(R): Cifras sujetas a rectificación.

Según divisiones de la Clasificación Industrial Internacional Uniforme (CIIU) revisión 4, las actividades económicas que presentaron los principales incrementos fueron: la fabricación de coque y productos de la refinación del petróleo, con un 9.93%; fabricación de productos textiles, con un 5.24%; fabricación de productos farmacéuticos, sustancias químicas medicinales y productos botánicos de uso farmacéutico con un 3.33%; impresión y reproducción de grabaciones con un 0.31%; y elaboración de productos de tabaco, con un 0.31%; las cuales en conjunto contribuyeron con 0.42 puntos porcentuales a la variación mensual (ver Cuadro 1).

¹ Variación mensual es la relación del índice en el mes de referencia con el índice del mes anterior.

Mientras las principales disminuciones se presentaron en la fabricación de metales comunes con un -1.82%; elaboración de productos alimenticios con un -0.54%; y la fabricación de productos de caucho y de plástico con un -0.53%. Estas divisiones en conjunto restaron 0.20 puntos porcentuales a la variación mensual.

Cuadro 1

REPÚBLICA DOMINICANA: Variación porcentual mensual del Índice de Precios del Productor sección Industrias Manufactureras, según divisiones de la Clasificación Industrial Internacional Uniforme revisión 4, en el mes de mayo de 2016

División CIU, Rev.4	Descripción	Variación (%)		Contribución (%)
		Mayo ^R 2016	Mayo 2015	
19	Fabricación de coque y productos de la refinación del petróleo	9.93	10.22	0.19
13	Fabricación de productos textiles	5.24	-1.09	0.13
21	Fabricación de productos farmacéuticos, sustancias químicas medicinales y productos botánicos de uso farmacéutico	3.33	0.21	0.09
18	Impresión y reproducción de grabaciones	0.31	0.09	0.00
12	Elaboración de productos de tabaco	0.31	3.71	0.01
22	Fabricación de productos de caucho y de plástico	-0.53	-1.49	-0.01
10	Elaboración de productos alimenticios	-0.54	0.10	-0.16
24	Fabricación de metales comunes	-1.82	-6.75	-0.03

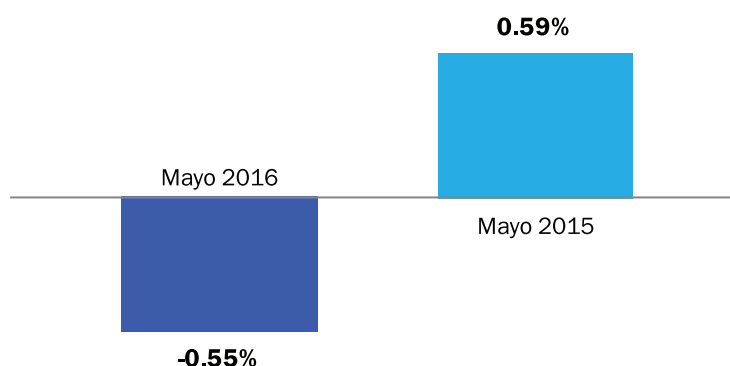
(R): Cifras sujetas a rectificación.

Resultados año corrido²

Desde diciembre del 2015 hasta mayo del 2016 el IPP Manufactura ha acumulado una variación de un -0.55%. Este resultado es inferior al presentado en igual período del año anterior, que fue de un 0.59%.

Gráfico 3

REPÚBLICA DOMINICANA: Variación porcentual acumulada en el año del Índice de Precios del Productor de la sección Industrias Manufactureras, en los meses de mayo de 2015 y mayo^R de 2016



(R): Cifras sujetas a rectificación.

Las actividades económicas que acumularon los principales incrementos, según divisiones de la CIU Rev. 4, fueron: la elaboración de productos textiles con un 4.87%; elaboración de productos de tabaco con un 4.58%; fabricación de productos farmacéuticos, sustancias químicas medicinales y productos botánicos de uso farmacéutico con un 3.52%; y la reparación e instalación de maquinaria y equipo con un 2.54%; las cuales en conjunto contribuyeron positivamente a la variación acumulada en el año, con 0.37 puntos porcentuales (ver Cuadro 2).

Mientras las principales disminuciones en lo que va de año se presentaron en: la fabricación de metales comunes con un -19.33%; fabricación de equipo eléctrico con un -2.50%; fabricación de otros productos minerales no metálicos con un -2.36%; y la fabricación de coque y productos de la refinación del petróleo con un -1.75%; contribuyendo negativamente con 0.74 puntos porcentuales.

² Variación año corrido es la relación del índice en el mes de referencia con el índice del mes de diciembre del año anterior.

Cuadro 2

REPÚBLICA DOMINICANA: Variación porcentual acumulada en el año del Índice de Precios del Productor sección Industrias Manufactureras, según divisiones de la Clasificación Industrial Internacional Uniforme revisión 4, en el mes de mayo de 2016

División CIIU, Rev.4	Descripción	Variación (%)		Contribución (%)
		Mayo ^a 2016	Mayo 2015	
13	Fabricación de productos textiles	4.87	0.52	0.12
12	Elaboración de productos de tabaco	4.58	-0.35	0.14
21	Fabricación de productos farmacéuticos, sustancias químicas medicinales y productos botánicos de uso farmacéutico	3.52	3.19	0.09
33	Reparación e instalación de maquinaria y equipo	2.54	0.81	0.02
19	Fabricación de coque y productos de la refinación del petróleo	-1.75	-10.03	-0.04
23	Fabricación de otros productos minerales no metálicos	-2.36	-1.28	-0.22
27	Fabricación de equipo eléctrico	-2.50	3.77	-0.13
24	Fabricación de metales comunes	-19.33	-10.64	-0.35

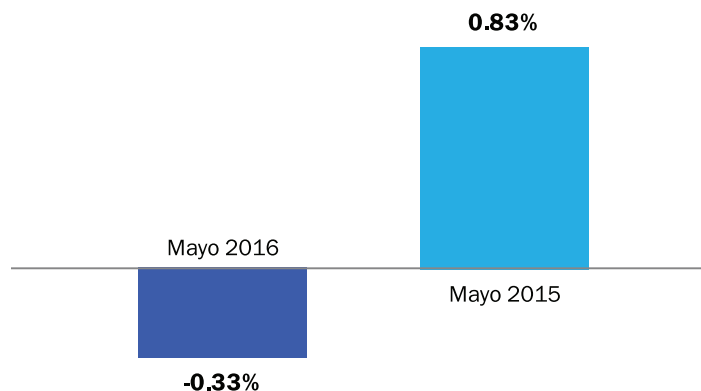
(R): Cifras sujetas a rectificación.

Resultados últimos doce meses³

Desde mayo del 2015 hasta mayo del 2016 el IPP de la sección de Industrias Manufactureras acumuló una disminución de un -0.33%. Este resultado es inferior al presentado en el mes de mayo del 2015, que fue de 0.83 puntos porcentuales.

Gráfico 4

REPÚBLICA DOMINICANA: Variación porcentual doce meses del Índice de Precios del Productor de la sección Industrias Manufactureras, en los meses de mayo de 2015 y mayo^a de 2016



(R): Cifras sujetas a rectificación.

Según divisiones de la CIIU Rev. 4, las actividades económicas que en los últimos doce meses acumularon la mayor variación fueron: la fabricación de productos elaborados de metal, excepto maquinaria y equipo con un 8.28%; reparación e instalación de maquinaria y equipo con un 6.22%; fabricación de productos textiles con un 5.30%; fabricación de productos de caucho y de plástico con un 4.28%; y la elaboración de productos de tabaco con un 3.73%. Estas divisiones en conjunto tuvieron una contribución positiva de 0.58 puntos porcentuales sobre los resultados de los últimos doce meses (ver Cuadro 3).

Las principales disminuciones se observaron en la fabricación de coque y productos de la refinación del petróleo con un -29.54%; fabricación de metales comunes con un -21.41%; y la fabricación de otros productos minerales no metálicos con un -3.28%; las cuales contribuyeron negativamente con 1.59 puntos porcentuales.

³ Variación doce meses es la relación del índice en el mes de referencia con el índice del mismo mes del año anterior.

Cuadro 3

REPÚBLICA DOMINICANA: Variación porcentual doce meses del índice de Precios del Productor sección Industrias Manufactureras, según divisiones de la Clasificación Industrial Internacional Uniforme revisión 4, en el mes de mayo de 2016

División CIU, Rev.4	Descripción	Variación (%)		Contribución (%)
		Mayo ^R 2016	Mayo 2015	
25	Fabricación de productos elaborados de metal, excepto maquinaria y equipo	8.28	16.16	0.21
33	Reparación e instalación de maquinaria y equipo	6.22	2.54	0.05
13	Fabricación de productos textiles	5.30	0.81	0.13
22	Fabricación de productos de caucho y de plástico	4.28	-1.50	0.08
12	Elaboración de productos de tabaco	3.73	-1.79	0.11
23	Fabricación de otros productos minerales no metálicos	-3.28	-2.43	-0.31
24	Fabricación de metales comunes	-21.41	-16.67	-0.40
19	Fabricación de coque y productos de la refinación del petróleo	-29.54	-33.52	-0.88

(R): Cifras sujetas a rectificación.



Personal Directivo:

Director Nacional de la ONE: **Pablo Tactuk**

Director de Estadísticas Continuas: **Luis Madera**

Diseño metodológico:

Encargada de Metodología, Documentación y Clasificaciones: **Mabely Díaz**

Coordinadora: **Maritza Pérez**

Analista de Metodología: **Elías Mancebo**

Diseño y ejecución de captación y procesamiento:

Encargada de Estadísticas Coyunturales e Índices de Precios: **Viviana Ditrén**

Coordinador: **Ricardo González**

Analistas: **Diana Mariñez y Carina Báez**

Supervisoras: **Yensy Martínez y Clara Cortinas**

Técnicos: **Zuleika Hernández, Reimy Toribio, Hochi Keppis,**

Luis Guzmán, Jenniffer Mejía y Arnaldo Castillo

Apoyo editorial:

Encargada de Comunicaciones: **Mariví Arregui**

Encargada de la División de Publicaciones: **Raysa Hernández**

Diseño: **Raimy Perozo**

Diagramación: **Leydy Paulino**

Corrección de estilo: **Alicia Delgado**



Oficina Nacional de Estadística
Av. Múscos esq. Leopoldo Navarre
Edificio de Oficinas Gubernamentales
Juan Pablo Duarte, pisos 8 y 9
tel: 809-682-1777
Fax: 809-685-4424
Email: info@one.gob.do
www.one.gob.do