



Registro Nacional de Establecimientos

Boletín Con Datos Preliminares 2014-2015




Monte Cristi

RNE (Año 1 N° 1) | ISSN 0000-0000

La Oficina Nacional de Estadística (ONE), en su labor de proporcionar informaciones oportunas, necesarias y de calidad, en este caso concernientes al tema económico, presenta el primer Registro Nacional de Establecimientos (RNE 2014-2015), que es el proceso de recolección de informaciones básicas de los establecimientos en los que se realizan actividades industriales, comerciales y de servicios en territorio dominicano.

El RNE tiene como objetivo proporcionar información sobre las principales características estructurales, de actividad económica y ubicación territorial de los establecimientos. Dados estos fines, este boletín presenta resultados preliminares obtenidos en la provincia Monte Cristi, que permite a los usuarios acceder a informaciones básicas de los establecimientos en esta provincia, y en los municipios de la misma.



Aspectos generales y conceptuales

Para los fines del RNE, se considera como **establecimiento** a toda empresa o parte de una empresa, situada en un lugar geográficamente delimitado (taller, fábrica, puesto de mercado, etc.), en el que se realizan actividades económicas a las que dedican su trabajo una o varias personas, por cuenta de una misma empresa o entidad económica.

Para la clasificación de las actividades económicas de los establecimientos se utilizó la Clasificación Internacional Industrial Uniforme, (CIIU), Rev.4, contemplándose 19 de 21 secciones de actividades económicas presentes en el clasificador, las cuales son:

- Explotación de minas y canteras.
- Industrias manufactureras.
- Suministro de electricidad, gas, vapor y aire acondicionado.
- Suministro de agua; evacuación de aguas residuales, gestión de desechos y descontaminación.
- Construcción.
- Comercio al por mayor y al por menor; reparación de vehículos automotores y motocicletas.
- Transporte y almacenamiento.
- Actividades de alojamiento y servicios de comida.
- Información y comunicaciones.
- Actividades de servicios administrativos y de apoyo.
- Actividades financieras y de seguros.
- Actividades inmobiliarias.
- Actividades profesionales, científicas y técnicas.
- Enseñanza.
- Actividades de atención a la salud humana y asistencia social.
- Actividades artísticas, de entretenimiento y recreativas.
- Otras actividades de servicios.

En el caso de los establecimientos dedicados a “Administración pública y defensa; planes de seguridad social de afiliación obligatoria”, y a “Actividades de organizaciones y órganos extraterritoriales” se levantaron por observación solo los datos concernientes a la ubicación geográfica y física.

Las actividades excluidas en el RNE son:

- “Agricultura, ganadería, silvicultura y pesca”, dado que las informaciones referentes a estos establecimientos serán levantadas en el Censo Nacional Agropecuario. Sin embargo, los establecimientos de actividades complementarias al sector agropecuario (agroquímicas, veterinarias, servicios de alquiler de maquinarias, preparación de terrenos agrícolas, etc.) sí fueron contemplados en el levantamiento.
- “Actividades de los hogares como empleadores; actividades no diferenciadas de los hogares como productores de bienes y servicios para uso propio”.



El RNE también levanta información sobre la condición del establecimiento. En este sentido, se establecen tres condiciones:

1. **Fijos**, son los que se encuentran en un lugar del cual no se pueden mover con facilidad o que por lo menos no se mueven habitualmente de su posición. Este tipo de establecimientos se construyen con el objetivo de la permanencia en el punto geográfico en el que se encuentra por un largo período de tiempo.
2. **Semifijos**, no se encuentran fijos o enclavados en el suelo, permanecen en el día o durante la noche en el mismo sitio aunque sus instalaciones sean removidas del lugar donde se encuentra luego de finalizada la operación del establecimiento.
3. **Compartido con vivienda**, se refiere a las viviendas en las cuales se destina un espacio para la realización de alguna de las actividades económicas.

Resultados

La provincia Monte Cristi cuenta con un total de 5,980 establecimientos.

El Cuadro 1 y mapa 1 presenta de manera más detallada la cantidad de establecimientos por municipio. Se observa que el municipio con mayor cantidad de establecimientos es Guayubín, con un total de 1,471, para una participación del 24.6%; seguido de Monte Cristi con 1,343 (22.5%), y Villa Vásquez con 1,056 (17.7%).

Es interesante el hecho de que las diferencias entre estos tres municipios no son tan significativas, lo que evidencia que no hay una concentración marcada de la actividad económica solo en uno o dos municipios. Por otro lado, el resto de los municipios representan un 35.3% (2,110 establecimientos), con una participación considerable. (Ver mapa).


Cuadro 1

MONTE CRISTI: Cantidad y porcentaje de establecimientos, según municipio

Municipio	Cantidad de establecimientos	Porcentaje
Total	5,980	100.0%
Guayubín	1,471	24.6%
Monte Cristi	1,343	22.5%
Villa Vásquez	1,056	17.7%
Castañuelas	893	14.9%
Las Matas de Santa Cruz	809	13.5%
Pepillo Salcedo	408	6.8%

Nota: Datos preliminares.





Mapa 1
MONTE CRISTI: Cantidad de establecimientos, según municipio



Nota: Datos preliminares.

El Gráfico 1 muestra que en Monte Cristi la actividad económica con mayor proliferación de establecimientos es “Comercio al por mayor y al por menor; reparación de vehículos automotores y motocicletas” (36.0%). Esta actividad incluye reparación de vehículos y motocicletas, colmados y supermercados, fantasías, tiendas de ropa, venta de electrodomésticos y muebles, farmacias, etc.

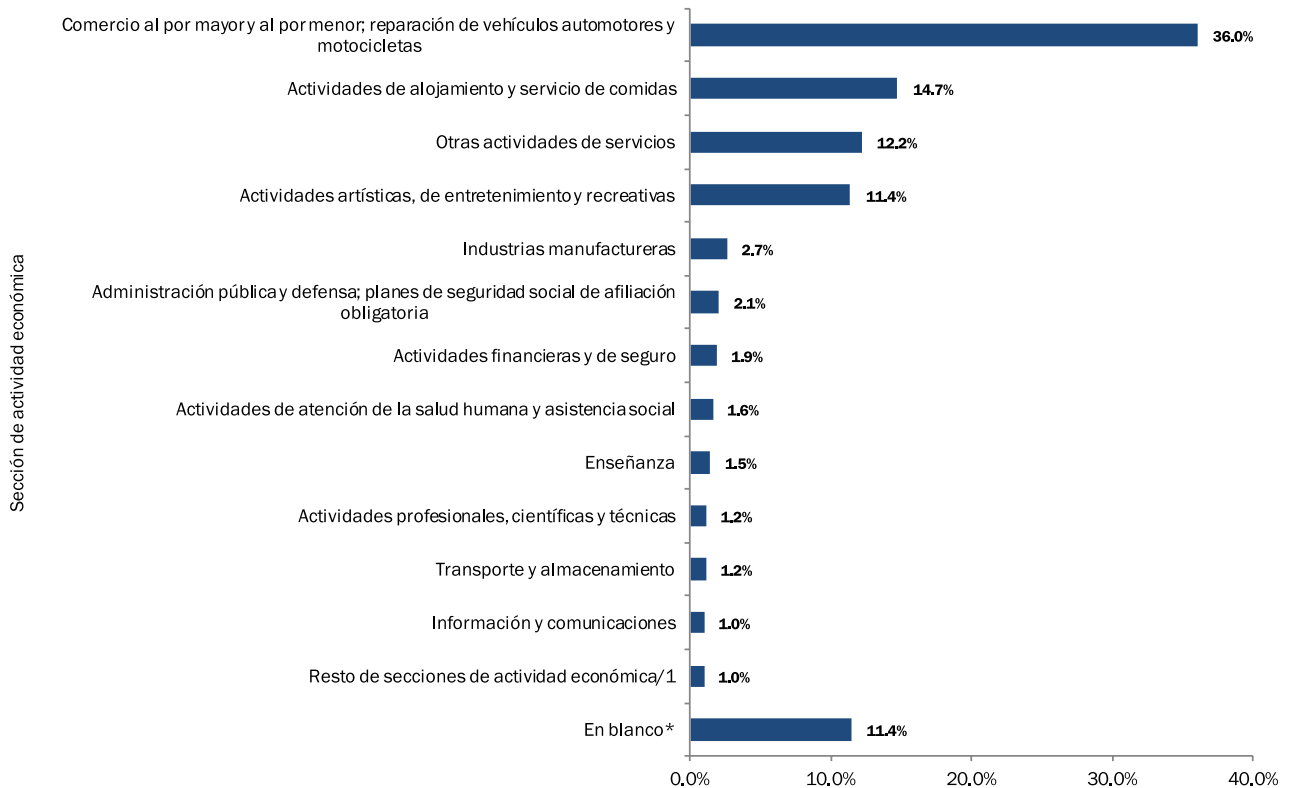
Siguen las “Actividades de alojamiento y servicio de comidas” (14.7%), que incluye a los hoteles, moteles, restaurantes, cafeterías, etc.

La tercera actividad económica más representada es “Otras actividades de servicios” (12.2%), que incluye los salones de belleza y barberías, sastrerías, funerarias, lavanderías, etc. Estas tres actividades económicas concentran el 62.9% del universo de establecimientos; el resto de los establecimientos representa el 37.1%.



Gráfico 1

MONTE CRISTI: Porcentaje de establecimientos, según sección de actividad económica, CIIU Rev. 4



/1 Se refiere al conjunto de secciones de actividad económica que tienen una participación de establecimientos por debajo del 1%.

* Son los casos que se llenaron por observación, establecimientos que a la hora del levantamiento estaban cerrados, o el informante no quiso colaborar, o no suministró toda la información requerida.

Nota: Datos preliminares.

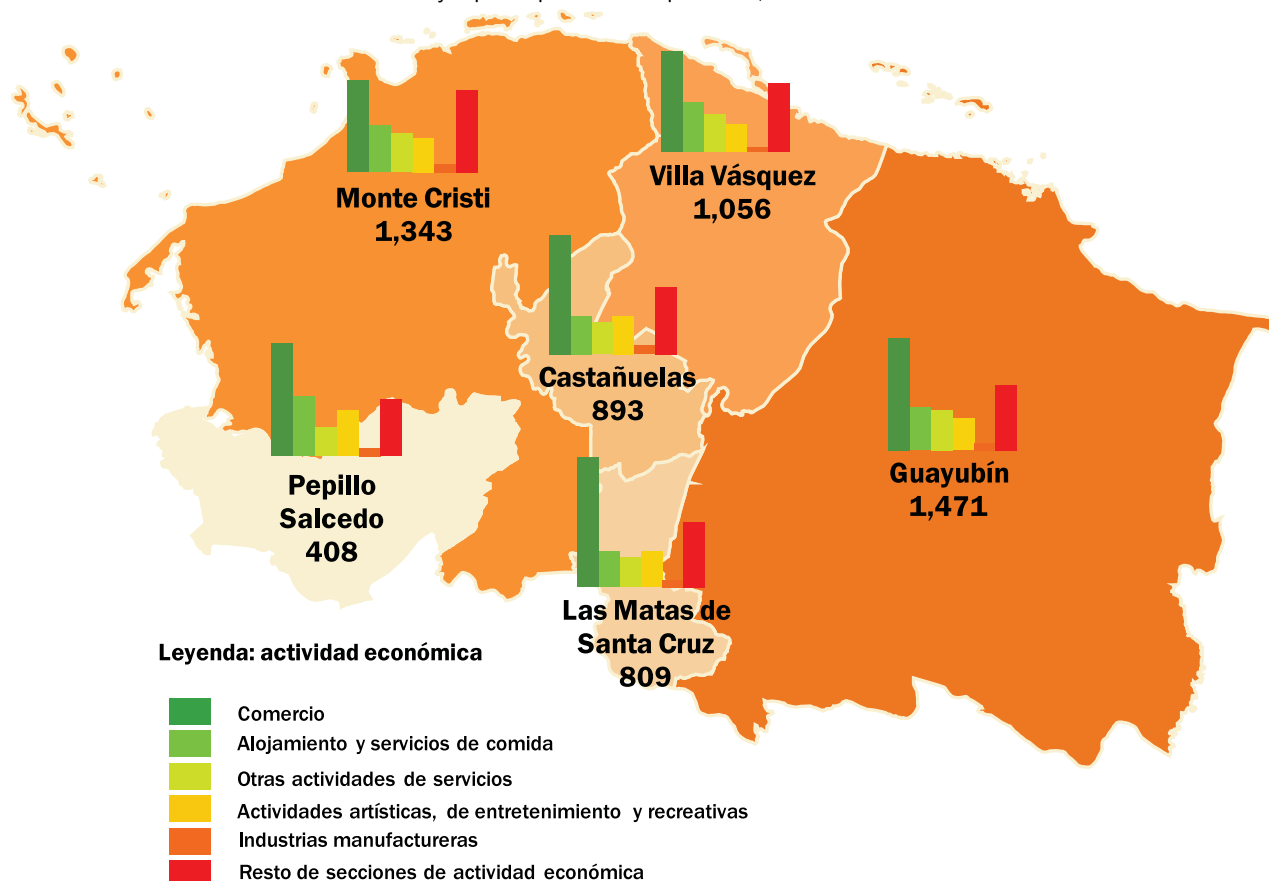
Cuando se analiza la actividad económica por municipio (Mapa 2) se observa que la sección de “Comercio al por mayor y al por menor; reparación de vehículos automotores y motocicletas” es la actividad predominante en los seis municipios de Monte Cristi.

“Actividades de alojamiento y servicio de comidas” es la segunda actividad económica en todos los municipios de Monte Cristi. En cuanto al tercer lugar de actividad económica existen diferencias entre los municipios. En el caso de Monte Cristi, Guayubín y Villa Vásquez se encuentran los establecimientos dedicados a “Otras actividades de servicios”. Mientras que, en los municipios de Castañuelas, Las Matas de Santa Cruz y Pepillo Salcedo son los establecimientos dedicados a las “Actividades artísticas, de entretenimiento y recreativas”.



Mapa 2

MONTE CRISTI: Cantidad y porcentaje de establecimientos por municipio, según secciones de actividad económica con mayor participación en la provincia, CIU Rev. 4



Nota: Datos preliminares.

Al analizar la actividad económica de una manera más desagregada, a nivel de división, los establecimientos con mayor presencia en la provincia son los dedicados a la actividad de “Comercio al por menor, excepto de vehículos automotores y motocicletas” (29.6%), que incluye colmados y supermercados, ventorrillos, farmacias y ventas de enseres domésticos, excluyendo los talleres de mecánica; seguido de los establecimientos dedicados a “Actividades de servicio de comidas y bebidas” (13.7%), que incluye actividades de cafeterías, comedores y restaurantes, bares y discotecas, etc. En tercer lugar están los dedicados a las “Actividades de juego y apuestas” (9.6%), como son las bancas de apuestas, bingos, bancas deportivas, etc. (Ver Gráfico 2).



Gráfico 2

MONTE CRISTI: Porcentaje de establecimientos, según las divisiones de actividad económica con mayor participación en la provincia, CIIU Rev.4



Nota: Datos preliminares.

Al realizar un acercamiento por grupos de actividad, en la división de “Comercio al por menor, excepto de vehículos automotores y motocicletas”, se observa que el principal grupo de actividad son los establecimientos dedicados a la “Venta al por menor en almacenes no especializados, con surtido de compuestos, principalmente de alimentos, bebidas y tabaco”; específicamente: colmados, supermercados y quincallerías, con un porcentaje de un 49.8%; después, los dedicados a la “Venta al por menor de alimento en almacenes especializados” (17.8%), que son las denominadas pescaderías, carnicerías y dulcerías. Y, las actividades de “Venta al por menor de productos textiles, prendas de vestir, calzados y artículos de cuero en almacenes especializados”, con un 7.7%, que incluye la venta al por menor de calzados, ropa, accesorios de vestir, etc. (Ver Gráfico 3).


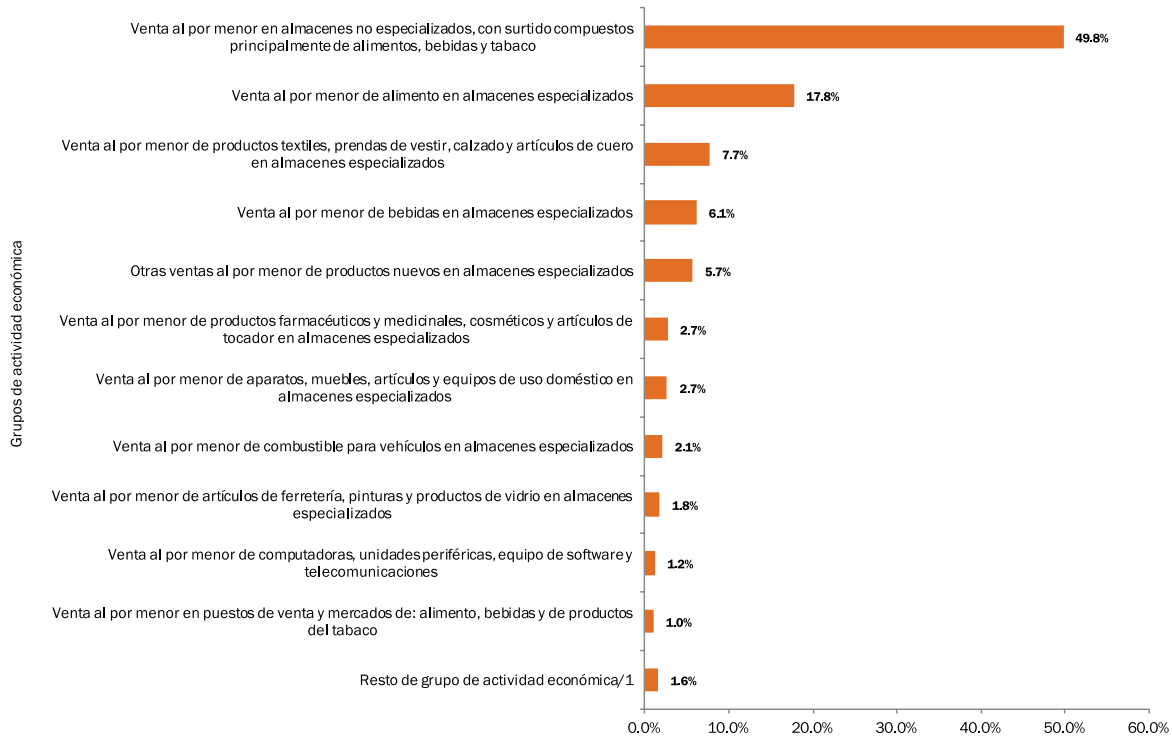


Gráfico 3

MONTE CRISTI: Porcentaje de establecimientos de Comercio al por menor, excepto de vehículos automotores y motocicletas, según grupo de actividad económica, CIIU Rev.4



/1 Se refiere al conjunto de grupos de actividad económica que tienen una participación de establecimientos por debajo del 1%.
Nota: Datos preliminares.

Al observar los establecimientos según su condición, como se puede apreciar en el (Cuadro 2 y Gráfico 4), los establecimientos fijos¹ (cuya estructura no se mueven con facilidad) son los más predominantes en la provincia Monte Cristi, con una participación porcentual del 86.6%.

Siguen los establecimientos compartidos con vivienda² (vivienda que dedica un espacio de su estructura a la realización de una actividad económica) con 8.7%; y, por último, los semifijos³ (su estructura se puede mover con facilidad) con un 3.4%.

1. Ejemplo de fijo: un local, un puesto en un mercado no movable o cualquier estructura delimitada anclada en la tierra. Para más detalle ver definición en la página 2.

2. Ejemplo de compartido con viviendas: venta de helados caseros, salones de belleza, bisutería en el hogar, etc. Para más detalle ver definición en la página 2.

3. Ejemplo de semifijos: el puesto de ventas de hamburguesas que siempre se encuentra localizado en el mismo lugar, aunque el local donde se realiza la actividad sea removido al momento del cierre de la actividad.



Cuadro 2

MONTE CRISTI: Porcentaje de establecimientos por municipio, según condición del establecimiento

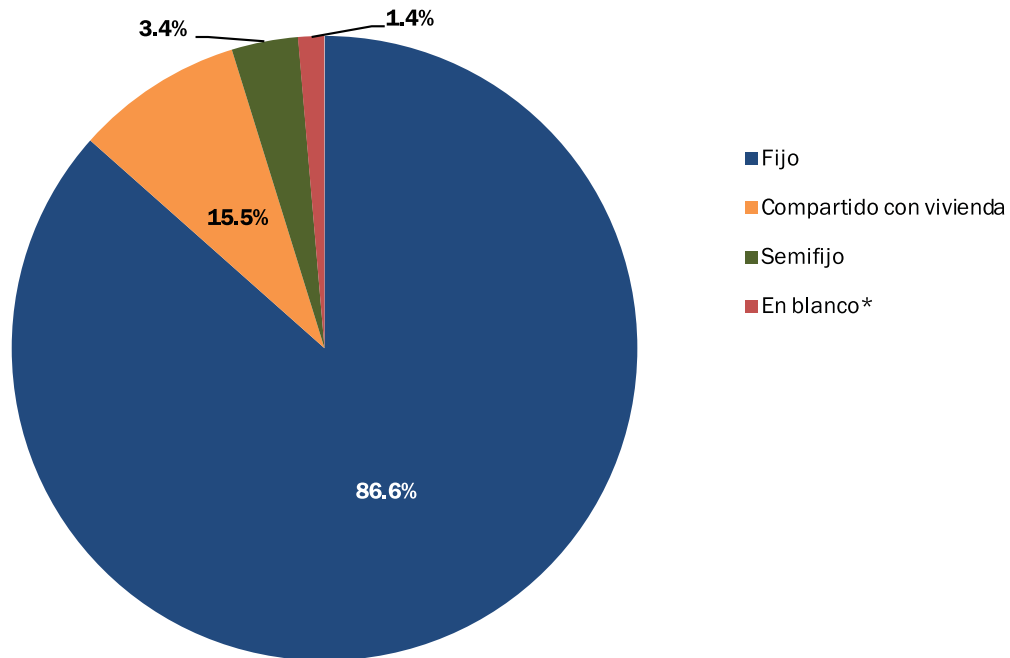
Condición del establecimiento	Total	Municipio					
		Monte Cristi	Castañuelas	Guayubín	Las Matas de Santa Cruz	Pepillo Salcedo	Villa Vásquez
Total	100.0%	100.0%	100.0%	100.0%	100.0%	100.0%	100.0%
Fijo	86.6%	82.4%	85.3%	88.6%	91.2%	92.4%	84.3%
Compartido con vivienda	8.7%	13.0%	10.5%	6.6%	4.8%	2.2%	9.8%
Semifijo	3.4%	3.1%	3.4%	2.7%	3.5%	4.2%	4.6%
En blanco*	1.4%	1.5%	0.8%	2.2%	0.5%	1.2%	1.2%

* Son los casos que se llenaron por observación, establecimientos que a la hora del levantamiento estaban cerrados, o el informante no quiso colaborar, o no suministró toda la información requerida, por lo que se sólo se llenaron las preguntas que eran por observación.

Nota: Datos preliminares.

Gráfico 4

MONTE CRISTI: Porcentaje de establecimientos por municipio, según condición del establecimiento

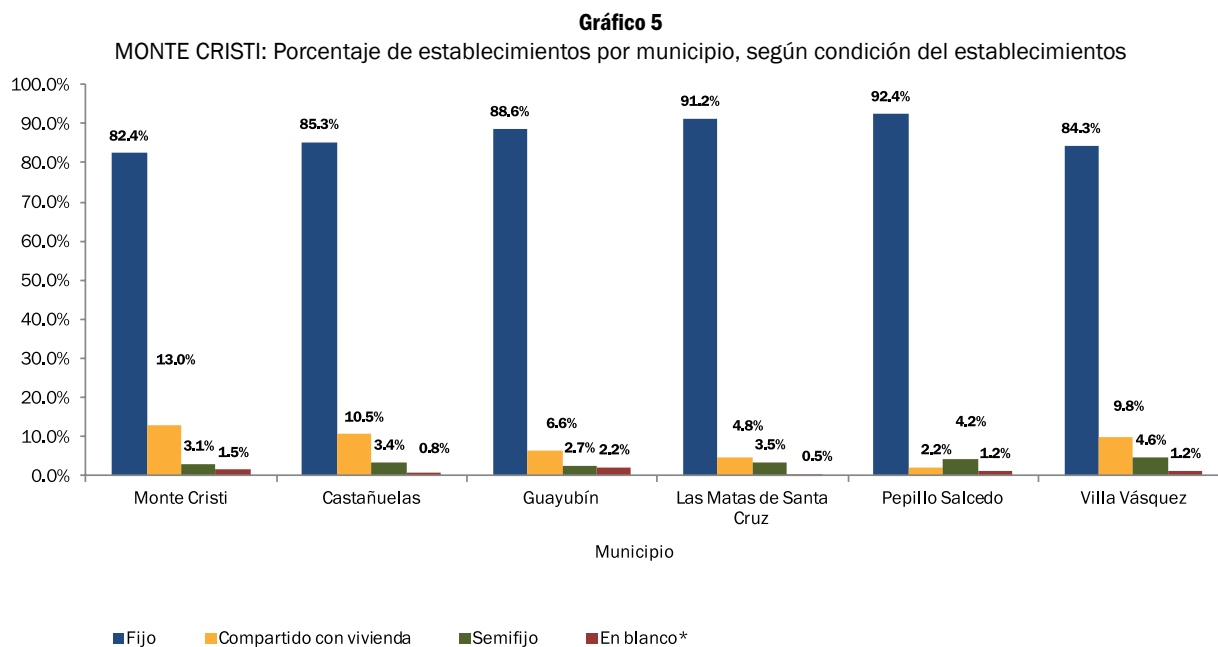


* Son los casos que se llenaron por observación, establecimientos que a la hora del levantamiento estaban cerrados, o el informante no quiso colaborar, o no suministró toda la información requerida, por lo que se sólo se llenaron las preguntas que eran por observación.

Nota: Datos preliminares.



Finalmente, en el Gráfico 5 se muestra la cantidad de establecimientos por municipio, según su condición. Se observa que todos los municipios de la provincia mantienen la misma estructura en cuanto a la condición, predominando los de condición fija, seguidos por los compartidos con vivienda; y, en última instancia, los establecimientos semifijos. La excepción es el municipio de Pepillo Salcedo, donde los establecimientos semifijos tienen una mayor participación que los compartidos con vivienda.



* Son los casos que se llenaron por observación, establecimientos que a la hora del levantamiento estaban cerrados, o el informante no quiso colaborar, o no suministró toda la información requerida, por lo que se sólo se llenaron las preguntas que eran por observación.
Nota: Datos preliminares





Tu negocio, motor de la economía



Personal directivo:

Pablo Tactuk
Luis Madera
Agusto de los Santos
Mabely Díaz

Director Nacional de la Oficina Nacional de Estadística
 Director de Estadísticas Continuas
 Encargado de la División de Infraestructura Estadística y Encuesta Económica
 Enc. unidad de metodología, Documentación y Clasificación

Perla M. Rosario
Juan M. Pérez
Arnulfo Rodríguez
Maritza Pérez
Johan Rosa
Rommel Svetli
Luisa García
Eva Bonifacio

Diseño Metodológico y elaboración del informe
 Analistas de Metodología

Marivi Arregui
Raysa Hernández
Alicia Delgado

Enc. del Departamento de Comunicaciones
 Enc. Interna de Publicaciones
 Correctora literaria

Leydy Paulino
Raimy Perozo

Estilos de Diseño y Diagramación

Personal técnica:

Kelys Tejeda
Raúl Desena
Rafael Sánchez
Luz Morel

Coordinador de Digitación y Procesamiento
 Coordinador de Codificación y Validación
 Coordinador del Área Financiera y Administrativa
 Coordinadora del Área Técnica

Raimy Perozo | Fotografía

Encargados(as) Regionales:

Morena Rosado
 Irvin Quent
 Antonio Fortuna
 Johanna Abad
 Yenay Martínez
 Pedro Mieses

Ruddy Lorenzo
 Cleurin Volquez
 Leonardo Pérez
 Micaelades Séven
 Rommel Svetli
 Yolaïne Del Rosario

Enmanuel López
 Luz Morel
 Arnulfo Rodríguez
 Alttagracia Pinales
 Freddy Pérez
 Domingo Méndez

Orquielina Merán
 Ana Madera
 Roberto Beltré
 Enmanuel de Jesús
 Virginia Bello
 Sadelis Melenciano

Wander Mateo
 Juan Ureña



Oficina Nacional de Estadística RD - ONE



EstadísticasONE

