

Boletín Preliminar: Fuentes de Financiamiento y condición de acceso al crédito de las empresas, ENAE 2013



La Oficina Nacional de Estadística, en sus esfuerzos por realizar estudios estadísticos oportunos, útiles y confiables, desde el año 2009, está recopilando información de los diferentes sectores productivos de la República Dominicana

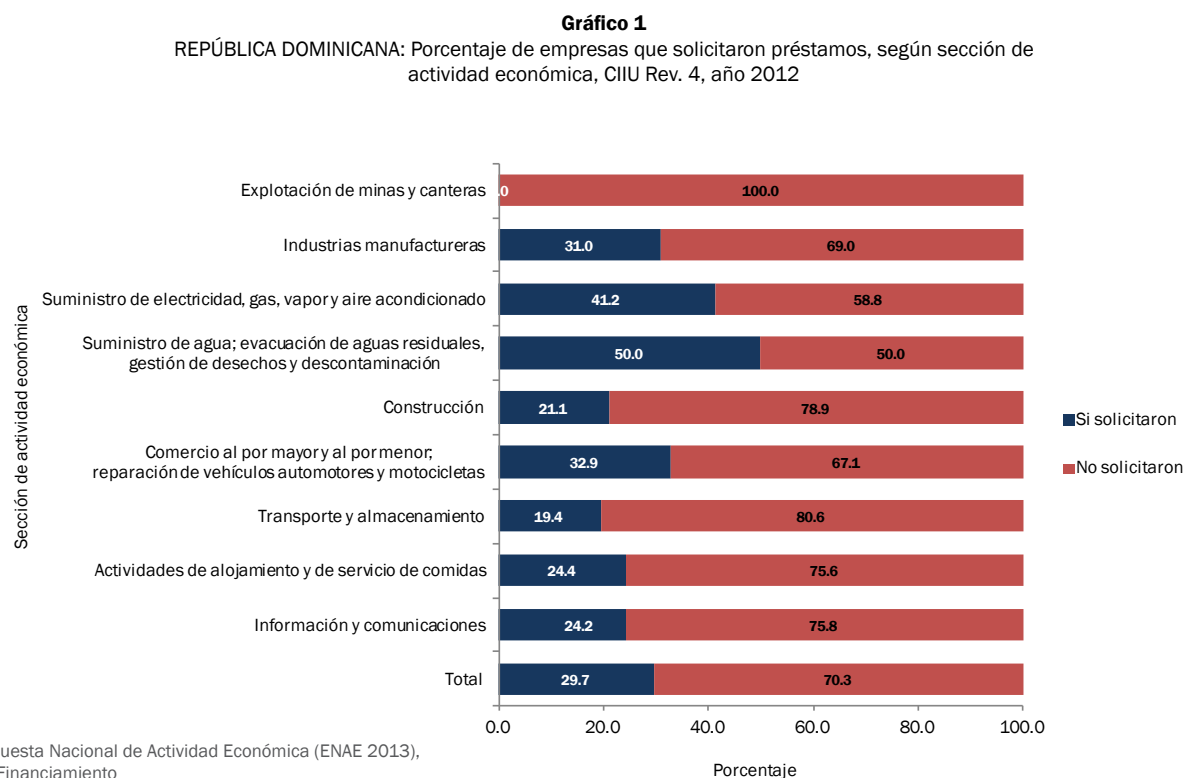
a través de la Encuesta Nacional de Actividad Económica (ENAE). Esta es una encuesta dirigida a una muestra de empresas con cobertura nacional, llevada a cabo anualmente, con el fin de estudiar las operaciones de las empresas de los diferentes sectores de actividad económica que se encuentran en la Clasificación Internacional Industrial Uniforme (CIIU Rev. 4) y las fluctuaciones que se presentan en sus actividades año tras año. De esta manera la encuesta ofrece el insumo principal para las mediciones económicas, tanto del sector público como para los usuarios que requieran información sobre el funcionamiento de la estructura económica en general.

Con el objetivo de ofrecer información más robusta y extensa acorde con las necesidades de información actuales, desde el año 2012 se incorpora a la ENAE un formulario adicional orientado a estudiar la información concerniente al acceso de las empresas a los productos financieros, que permitan caracterizar el acceso al crédito y las fuentes de financiamiento. Lo anterior tiene un impacto crucial en el desempeño de las operaciones de las empresas de todos los sectores de actividad económica.

Con la entrega de este boletín preliminar, se busca dar información que puede servir para crear en los usuarios una idea de cuáles son las características de la forma en la que las empresas financian sus operaciones y los medios y condiciones a través de los cuales obtienen préstamos. Este boletín constituye solo una pequeña parte de las informaciones que se extraen de este formulario en particular. Informaciones que serán completadas en la presentación del informe general de la ENAE 2013.

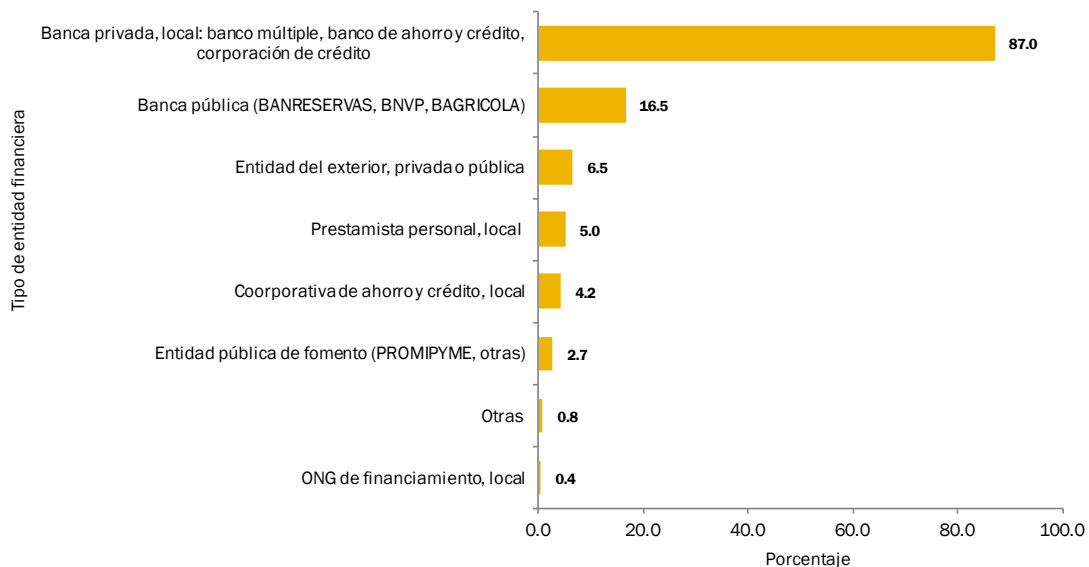
Resultados preliminares

Uno de los indicadores que nos permite medir la relación entre los sectores productivos y el sector financiero es el porcentaje de empresas que solicitaron préstamos financieros, según sección de actividad económica. Dicho indicador muestra que, en el año 2012, sólo el 29.7% de las empresas solicitaron préstamos financieros, es decir, el 70.3% no realizaron solicitud de préstamos (Ver gráfico 1). Adicionalmente, se observa el porcentaje de empresas que solicitaron préstamos, según sección de actividad económica de la CIU Rev. 4. La sección de actividad económica que presentó mayor porcentaje de empresas con solicitudes de préstamos es la de “Suministro de electricidad, gas, vapor y aire acondicionado” con un 50.0%. En contraste, están las empresas de “Explotación de minas y canteras” donde todas las empresas encuestadas expresaron no haber solicitado préstamo financiero en el 2012.



En el gráfico 2 se muestra el porcentaje de solicitudes a cada tipo de entidad financiera, es decir, de las empresas que si solicitaron, qué porcentaje solicitó a uno u otro tipo de institución financiera. Se observa que el 87.0% y el 16.5% de las solicitudes fue dirigida a la banca privada y banca pública, respectivamente. Mientras que solo el 0.4% solicitó a ONG locales. El resto de las entidades financieras recibieron solicitudes del 19.2% de las empresas. Adicionalmente, 5.0% de las empresas formales acudieron a un prestamista personal, para obtener financiamiento, como fuente principal o secundaria.

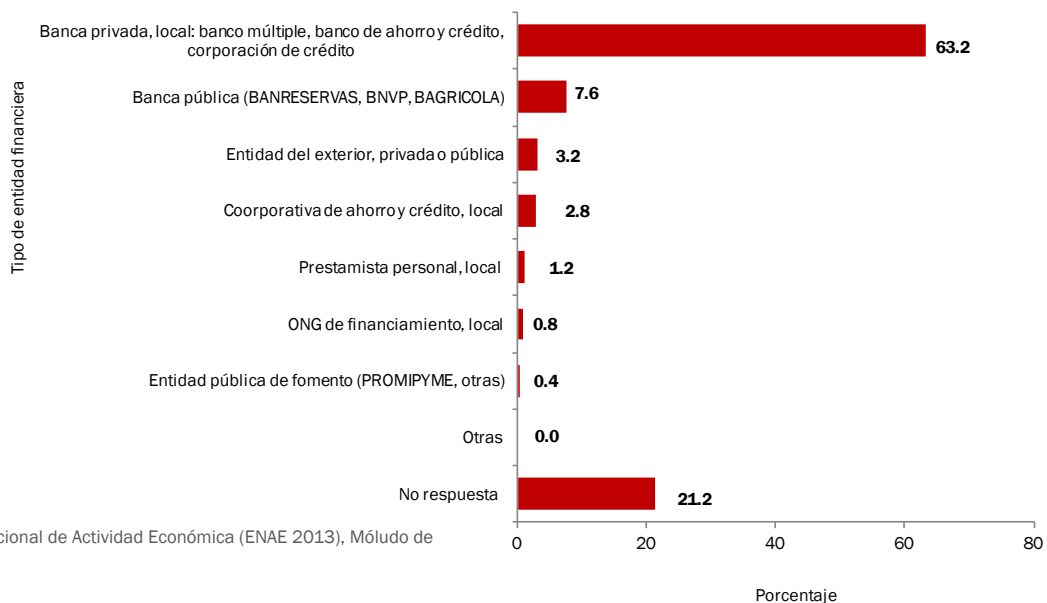
Gráfico 2
REPÚBLICA DOMINICANA: Porcentaje de empresas que solicitaron préstamos,
según tipo de entidad financiera, año 2012



Nota: La empresa tenía la libertad de marcar más de una opción
Fuente: Encuesta Nacional de Actividad Económica (ENAE 2013), Módulo de Financiamiento

En el gráfico 3 se observa el porcentaje de empresas que registraron préstamos aprobados (Ya sean con éxito total o parcial en el monto solicitado), según la entidad financiera de la cual recibió el mayor monto. En este caso, la Banca privada sigue siendo la que lleva la delantera con un 63.2% de los préstamos aprobados de mayor monto, seguida por la Banca pública con un 7.6%. Las otras entidades financieras entregaron el préstamo de mayor monto a un 8.4% de las empresas. Cabe destacar, que la no respuesta fue considerable, en vista de que el 21.2% de las empresas no especificaron la entidad financiera de la cual recibieron el mayor monto prestado.

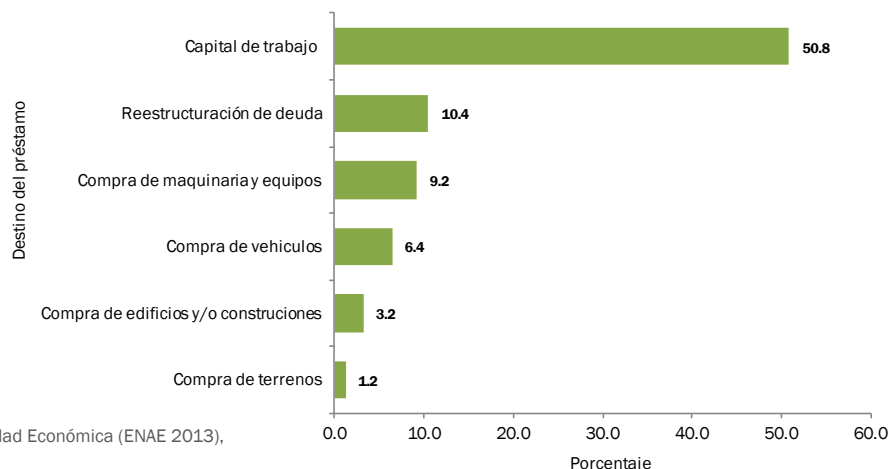
Gráfico 3
REPÚBLICA DOMINICANA: Porcentaje de empresas que registraron préstamos aprobados, según
entidad financiera de la cual recibió el préstamo de mayor monto, año 2012



Fuente: Encuesta Nacional de Actividad Económica (ENAE 2013), Módulo de Financiamiento

Otra variable interesante que se presenta en este boletín es la relacionada con el destino del financiamiento otorgado a las empresas. El gráfico 4 permite observar el principal destino de los préstamos concedidos a las empresas, siendo los principales destinos de financiamiento el “capital de trabajo” con un 50.8% y la “reestructuración de deuda”, con un 10.4%. Mientras que solo el 1.2% de los préstamos fue destinado a compra de terrenos. Por otro lado el 29.2% lo utilizaron para otros destinos.

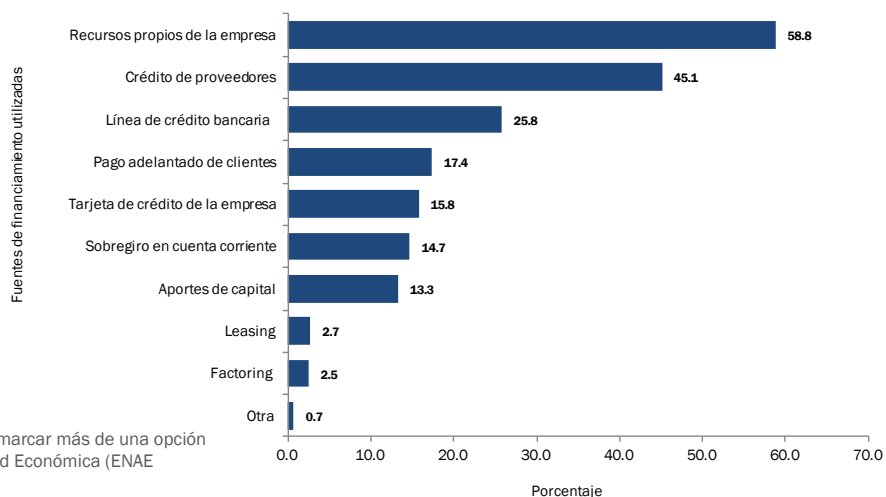
Gráfico 4
REPÚBLICA DOMINICANA: Porcentaje de empresas que registraron préstamos aprobados o en evaluación, según destino principal del préstamo, año 2012



Fuente: Encuesta Nacional de Actividad Económica (ENAE 2013), Módulo de Financiamiento

En el gráfico 5 se presenta el porcentaje de empresas que utilizaron otras fuentes de financiamiento. Para este penúltimo gráfico se tomaron las respuestas de todas las empresas, sin importar si solicitaron o no préstamos a entidades financieras. Se observa que el 58.8% de las empresas utilizaron recursos propios y el 45.1% utilizó “crédito de proveedores” para financiarse, mientras que solo un 13.3% utilizó sus aportes de capital para financiar sus operaciones. Cabe destacar que el 14.7% de las empresas recurrió al sobregiro para financiarse.

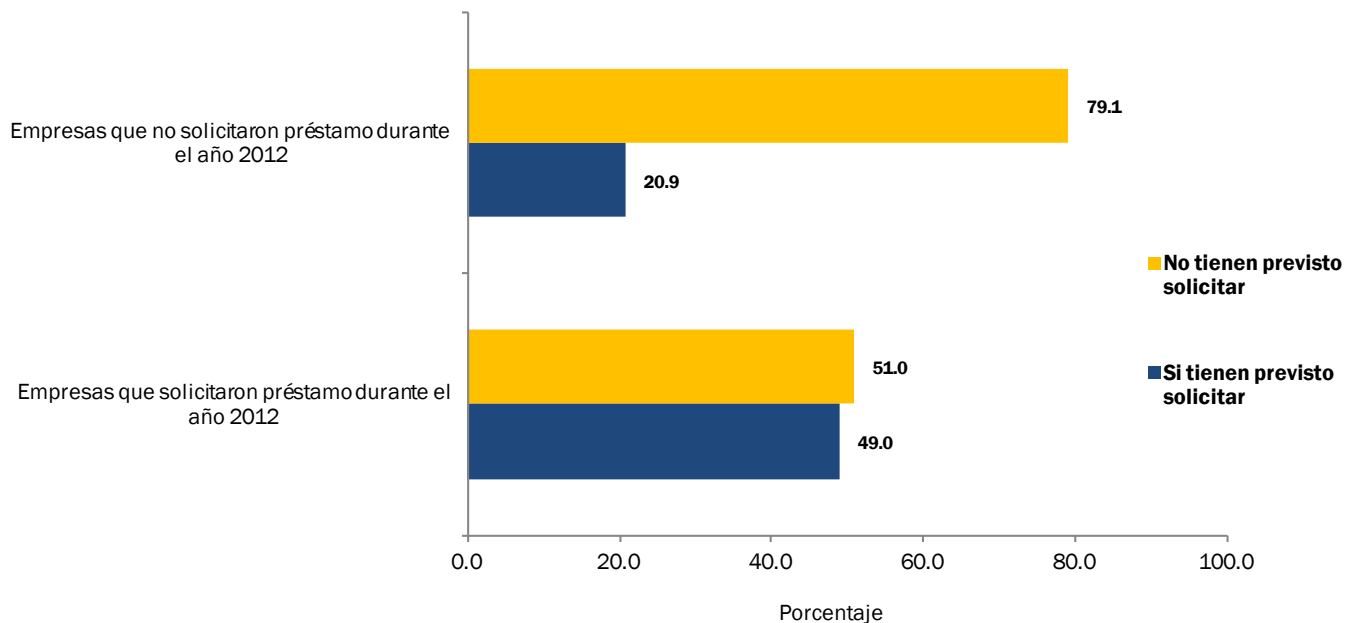
Gráfico 5
REPÚBLICA DOMINICANA: Porcentaje de empresas que utilizaron otras fuentes de financiamiento, según tipo de fuente, año 2012



Nota: La empresa tenía la libertad de marcar más de una opción
Fuente: Encuesta Nacional de Actividad Económica (ENAE 2013), Módulo de Financiamiento

En el gráfico 6 se muestran los resultados de cuáles empresas tienen previsto solicitar préstamos financieros o no en el próximo año, divididas por las que solicitaron financiamiento en el año 2012 y las que no solicitaron. Podemos observar que el 49.0% de las empresas que solicitaron préstamos en el año 2012 volverán a solicitar en el próximo año y que un 51.0% de las mismas no lo hará. El 20.9% de las empresas que no solicitaron financiamiento en el 2012 tienen previsto solicitar en el transcurso del año siguiente y el 79.1% de las que no solicitaron en el año 2011 no tenían previsto solicitar préstamo en el año 2013.

Gráfico 6
REPÚBLICA DOMINICANA: Porcentaje de empresas por solicitud de préstamos, según tienen previsto solicitar préstamo financiero en los próximos 12 meses, año 2012



Fuente: Encuesta Nacional de Actividad Económica (ENAE 2013), Módulo de Financiamiento

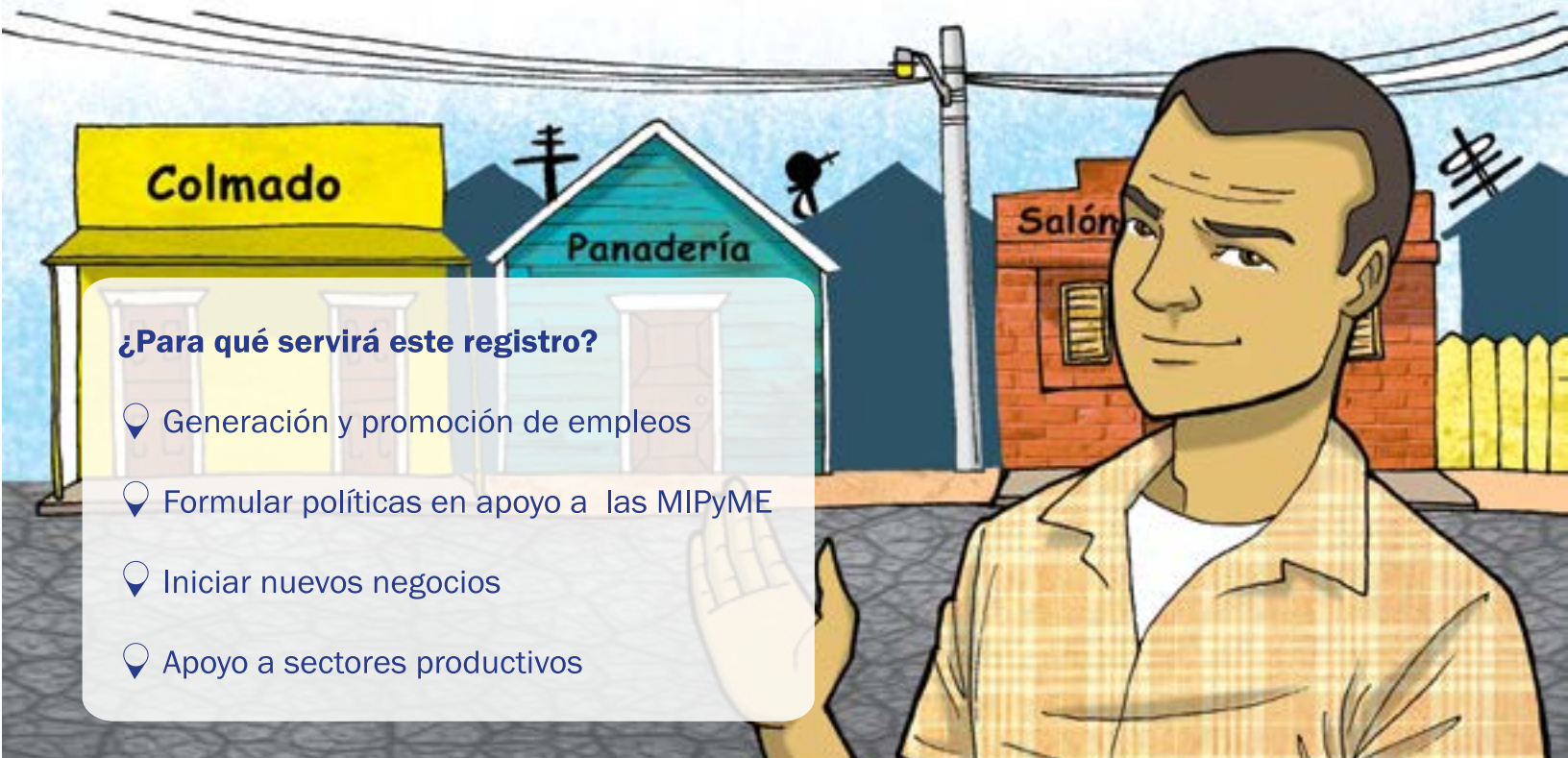
Esta es una fuente de información de gran valor para el estudio y entendimiento de la actividad económica nacional. Se tiene la oportunidad de observar con esta publicación el porcentaje de empresas que solicitan préstamos de cada sección de actividad económica, a qué tipo de entidad realizaron su solicitud, de qué tipo de entidad financiera recibieron el financiamiento de mayor monto, cuáles fueron los destinos de los financiamientos obtenidos, que tipo de financiamiento utilizaron las empresas y la disposición de las empresas a adquirir nuevos financiamientos en el corto plazo. Informaciones que pueden servir para identificar la situación de cada sector de actividad económica, así como para predecir las posibles tendencias que se presentarán en el próximo año en cuanto a la utilización de los recursos financieros por parte de las empresas, de mantenerse las mismas condiciones de acceso al crédito. Para un análisis detallado de las informaciones de la ENAE 2013, consultar el informe de resultados.



Tu negocio, motor de la economía

El **Registro Nacional de Establecimientos (RNE)** es el proceso de recolección de informaciones básicas de los establecimientos en los que se realizan actividades industriales, comerciales y de servicios.

Vamos a pedir información acerca de dónde están los negocios, qué hacen y cómo son.



¿Para qué servirá este registro?

- 📍 Generación y promoción de empleos
- 📍 Formular políticas en apoyo a las MIPyME
- 📍 Iniciar nuevos negocios
- 📍 Apoyo a sectores productivos

