

Octubre 2019

El Índice de Precios del Productor del sector Servicios (IPP Servicios) es un indicador estadístico que mide el cambio porcentual promedio de los precios de una canasta de servicios característicos de la producción nacional, en un período determinado. Estos se levantan y procesan cada mes, según los datos suministrados por, aproximadamente 160 empresas que ofertan servicios tanto en el mercado nacional como en el internacional.

La canasta del IPP Servicios está compuesta por 93 productos representativos de la producción nacional de servicios. Las actividades económicas que se incluyen actualmente en el índice general del sector corresponden a agregar 26 divisiones de actividad económica pertenecientes a la Clasificación Industrial Internacional Uniforme (CIIU Revisión 4). Cabe destacar que cada división de actividad posee un índice particular.

El IPP Servicios tiene una cobertura a nivel nacional, pues cubre todas las zonas geográficas del país, es decir, las cuatro regiones y las 32 provincias que lo conforman.

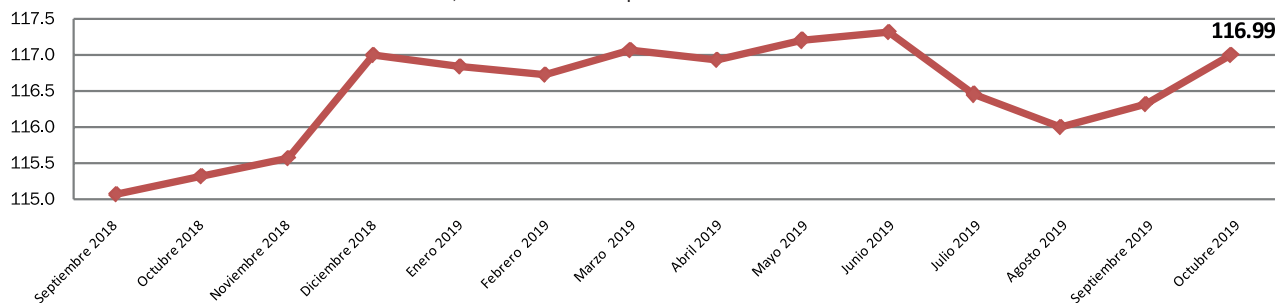
Su metodología de cálculo responde a la fórmula de Lowe, la cual se deriva del Índice de Laspeyres, que actualiza la estructura de ponderaciones de la producción (año 2007) a los precios del período de referencia del Índice (con base en diciembre de 2013).

Este Índice es un indicador que permite estimar la evolución de los precios de las principales actividades económicas de los establecimientos que ofrecen servicios. Puede ser utilizado como deflactor de las cuentas nacionales, de la tasa de cambio real; para detectar focos inflacionarios a lo largo de la cadena productiva, en actualizaciones presupuestarias, y para orientar en la toma de decisiones gubernamentales y del sector privado.

Resultados del mes

Gráfico 1

REPÚBLICA DOMINICANA: Índice de Precios del Productor de la sección Servicios, según la Clasificación Industrial Internacional Uniforme, CIIU Revisión 4, en los meses de septiembre del 2018 a octubre^R del 2019

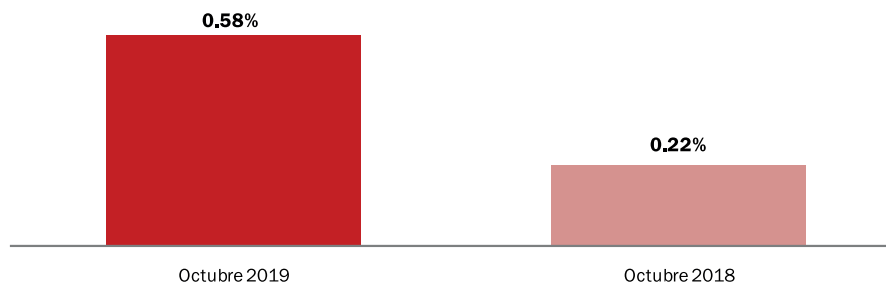


(R): Cifras sujetas a rectificación.

En el mes de octubre del 2019 el IPP Servicios fue de 116.99, registrando una variación mensual¹ de un 0.58 %. Este resultado es superior al presentado en el mismo periodo del año anterior, que fue de 0.22%.

Gráfico 2

REPÚBLICA DOMINICANA: Variación porcentual mensual del Índice de Precios del Productor de la sección Servicios, en los meses de octubre 2018 y del 2019^R



(R): Cifras sujetas a rectificación.

1 Variación mensual es la relación del índice en el mes de referencia con el índice del mes anterior.

Según divisiones de la Clasificación Industrial Internacional Uniforme (CIIU) revisión 4, las actividades económicas que presentaron las principales variaciones fueron: transporte por vía aérea, con un 5.35 %; reparación de computadoras y de efectos personales y enseres domésticos, con un 3.59 %; transporte por vía terrestre y transporte por tuberías, con un 3.16 %; actividades de servicios a edificios y de paisajismo, con un 3.06 %; almacenamiento y actividades de apoyo al transporte, con un 1.72 %; actividades de programación y transmisión, con un 1.47 %; y, actividades de alojamiento, con un 1.26 %. Estas actividades, en conjunto, contribuyeron positivamente con 0.65 puntos porcentuales sobre la variación mensual. (Cuadro 1)

Mientras que la principal disminución se observó en enseñanza, con un -1.81 %. Las cual restó a la contribución de la variación mensual un 0.13 puntos porcentuales.

Cuadro 1

REPÚBLICA DOMINICANA: Variación porcentual mensual del Índice de Precios del Productor de la sección Servicios, según divisiones de la Clasificación Industrial Internacional Uniforme, CIIU Revisión 4, en el mes de octubre del 2019

División CIIU, Rev. 4	Descripción	Variación (%)		Contribución (%)
		Octubre ^R 2019	Octubre 2018	
51	Transporte por vía aérea	5.35	-2.12	0.00
95	Reparación de computadoras y de efectos personales y enseres domésticos	3.59	0.00	0.05
49	Transporte por vía terrestre y transporte por tuberías	3.16	-0.02	0.50
81	Actividades de servicios a edificios y de paisajismo	3.06	0.05	0.04
52	Almacenamiento y actividades de apoyo al transporte	1.72	0.15	0.01
60	Actividades de programación y transmisión	1.47	0.12	0.01
55	Actividades de alojamiento	1.26	-0.29	0.04
85	Enseñanza	-1.81	-1.37	-0.13

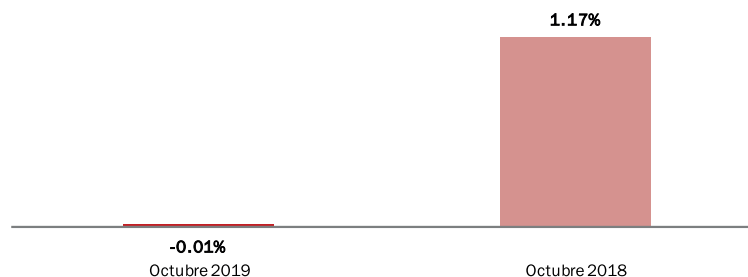
(R): Cifras sujetas a rectificación.

Resultados año corrido²

Desde diciembre del 2018 hasta octubre del 2019 el IPP de la sección de servicio ha acumulado una variación de un -0.01 %. Este resultado es inferior al presentado en igual período del año anterior, que fue de un 1.17 %.

Gráfico 3

REPÚBLICA DOMINICANA: Variación porcentual acumulada en el año del Índice de Precios del Productor de la sección Servicios, en los meses de octubre del 2018 y del 2019^R



R): Cifras sujetas a rectificación.

Las actividades económicas que acumularon los principales incrementos, según divisiones de la CIIU Rev. 4, fueron: reparación de computadoras y de efectos personales y enseres domésticos, con un 11.64 %; actividades postales y de mensajería, con un 10.72 %; transporte por vía aérea, con un 7.60 %; actividades de juegos de azar y apuestas, con un 5.82 %; actividades deportivas, de esparcimiento y recreativas, con un 5.82 %; actividades de bibliotecas, archivos y museos y otras actividades culturales, con un 5.78 %; actividades creativas, artísticas y de entretenimiento, con un 5.76 %. Contribuyeron positivamente en la variación acumulada en el año, con 0.28 puntos porcentuales (Cuadro 2).

Mientras que la principal disminución se observó en actividades de alojamiento, con un -20.09 %. La cual le restó a la contribución de la variación acumulada un 0.91 puntos porcentuales.

2 Variación año corrido es la relación del índice en el mes de referencia con el índice del mes de diciembre del año anterior.

Cuadro 2

REPÚBLICA DOMINICANA: Variación porcentual acumulada del Índice de Precios del Productor de la sección Servicios, según divisiones de la Clasificación Industrial Internacional Uniforme, CIIU Revisión 4, en el mes de octubre del 2019

División CIIU, Rev. 4	Descripción	Variación (%)		Contribución (%)
		Octubre ^R 2019	Octubre 2018	
95	Reparación de computadoras y de efectos personales y enseres domésticos	11.64	6.89	0.14
53	Actividades postales y de mensajería	10.72	2.75	0.02
51	Transporte por vía aérea	7.60	-1.15	0.01
92	Actividades de juegos de azar y apuestas	5.82	1.30	0.01
93	Actividades deportivas, de esparcimiento y recreativas	5.82	1.30	0.07
91	Actividades de bibliotecas, archivos y museos y otras actividades culturales	5.78	-0.48	0.02
90	Actividades creativas, artísticas y de entretenimiento	5.76	0.21	0.01
55	Actividades de alojamiento	-20.09	-4.70	-0.91

(R): Cifras sujetas a rectificación.

Resultados últimos doce meses³

Desde octubre del 2018 hasta octubre del 2019 el IPP de la sección de Servicio acumuló un incremento de 1.45 %. Este resultado es inferior al presentado en el mes de octubre del año anterior, que fue de un 3.34 %.

Gráfico 4

REPÚBLICA DOMINICANA: Variación porcentual doce meses del Índice de Precios del Productor de la sección Servicios, en los meses de octubre del 2018 y del 2019^R



(R): Cifras sujetas a rectificación.

Según divisiones de la CIIU Rev. 4, las actividades económicas que en los últimos doce meses han acumulado la mayor variación son: transporte por vía aérea, con un 12.33 %; reparación de computadoras y de efectos personales y enseres domésticos, con un 11.64 %; actividades postales y de mensajería, con un 10.99 %; actividades de juegos de azar y apuestas, con un 8.37 %; actividades deportivas, de esparcimiento y recreativas, con un 8.37 %; actividades de bibliotecas, archivos y museos y otras actividades culturales, con un 8.17 %; y, actividades creativas, artísticas y de entretenimiento, con un 8.00 %. Tuvieron una contribución positiva de 0.35 puntos porcentuales sobre los resultados de los últimos doce meses. (Cuadro 3).

Mientras que la principal disminución se observó en actividades de alojamiento, con -7.97 %, las cual le restó un 0.32 puntos porcentuales a la contribución de los últimos doce meses.

³ Variación doce meses es la relación del índice en el mes de referencia con el índice del mismo mes del año anterior.

Cuadro 3

REPÚBLICA DOMINICANA: Variación porcentual doce meses del Índice de Precios del Productor de la sección Servicios, según divisiones de la Clasificación Industrial Internacional Uniforme, CIU Revisión 4, en el mes de octubre del 2019

División CIU, Rev. 4	Descripción	Variación (%)		Contribución (%)
		Octubre ^R 2019	Octubre 2018	
51	Transporte por vía aérea	12.33	2.85	0.01
95	Reparación de computadoras y de efectos personales y enseres domésticos	11.64	6.89	0.14
53	Actividades postales y de mensajería	10.99	2.96	0.03
92	Actividades de juegos de azar y apuestas	8.37	1.30	0.02
93	Actividades deportivas, de esparcimiento y recreativas	8.37	1.30	0.10
91	Actividades de bibliotecas, archivos y museos y otras actividades culturales	8.17	-0.46	0.03
90	Actividades creativas, artísticas y de entretenimiento	8.00	0.25	0.02
55	Actividades de alojamiento	-7.97	4.37	-0.32

(R): Cifras sujetas a rectificación.



Personal Directivo:

Directora Nacional de la ONE: Lic. Alexandra Izquierdo

Directora de Estadísticas Continuas: Dra. Cecilia González

Diseño metodológico:

Coordinadora de Metodología, Documentación y Clasificaciones: Gabriela Ferreiras Harguindeguy

Analista de Metodología: Emmanuel Alberto De León Reyes

Diseño y ejecución de captación y procesamiento:

Encargado Interino de Estadísticas Coyunturales e Índices de Precios: Ricardo González

Analista: Arnaldo Castillo

Supervisores: Yensy Martínez y Héctor Pimentel

Técnicos: Zuleika Hernández, Reimy Toribio, Luis Guzmán, Jenniffer Mejía, Meliza Montero, Luis Sued y Miguel Martínez

Apoyo editorial:

Encargado de Comunicaciones: Gladjorie Rodríguez

Encargada de la División de Publicaciones: Raysa Hernández

Diseño: Raimy Perozo

Diagramación: Patricia C. Manzueta

Corrección literaria: Alicia Delgado



Oficina Nacional de Estadística

Av. México esq. Leopoldo Navarro
Edificio de Oficinas Gubernamentales
Juan Pablo Duarte, pisos 8 y 9
Tel.: 809-682-7777
Fax.: 809-685-4424
Email: info@one.gob.do
www.one.gob.do

@estadisticasONE
Oficina Nacional de Estadística RD - ONE
blog/one.gob.do